

**Fond de Investitii alternative  
HERMES**

**Raportul administratorilor la 31.12.2021**

## Performanta an calendaristic (%)

2021 2020 2019

FIA Hermes -0.68% -15.09% 30.69%

\*Fond lansat in Mai 2011

**Raport de activitate  
FIA HERMES 2021****I. INFORMATII FOND**

**Fondul de Investitii Alternative HERMES**, initiat si administrat de S.A.I. ATLAS ASSET MANAGEMENT S.A., constituit prin contractul de societate, fara personalitate juridica, in conformitate cu dispozitiile Codului Civil, ale Legii nr. 243/2019, si ale Regulamentului nr. 7/2020, este autorizat de ASF prin Autorizatia nr. 246/22.12.2021 si este inregistrat cu nr. CSC09FIAIR/400014 in Registrul public al A.S.F. Fondul de Investitii Alternative Hermes se adreseaza persoanelor fizice si juridice dispuse sa isi asume un risc ridicat al investitiei. Fondul investește cu preponderenta în instrumente financiare cotate la Bursa de Valori București sau pe alte piețe reglementate din UE si/sau state terte membre G7 si/sau OCDE precum și în instrumente financiare derivate tranzacționate pe piețele financiare din România dar și internaționale.

**II. GENERALITATI  
SOCIETATEA DE  
ADMINISTRARE**

Societatea de administrare a fost autorizată de C.N.V.M. (A.S.F) prin Decizia nr. 607/14.04.2009 si inregistrata in Registrul Public al A.S.F in sectiunea „ Societati de administrare a investitiilor” cu nr.PJRO5SAIR/400030 si in Registrul public al ASF in sectiunea „Administratori de fonduri de investitii alternative” cu nr. PJR07.1AFIAA/400006, avand sediul in Bucuresti, sector 1, Soseaua Bucuresti-Ploiesti, nr. 7A, etaj 6, tel: 021 361 78 21 ; fax: 021 361 78 22; e-mail [contact@atlas-am.ro](mailto:contact@atlas-am.ro), adresa web [www.atlas-am.ro](http://www.atlas-am.ro).

**III. DISTRIBUTIA  
UNITATILOR DE FOND**

Subscrierea si rascumpararea unitatilor de fond se realizeaza doar la sediul SAI Atlas Asset Management SA din Bucuresti, sector 1, Soseaua Bucuresti - Ploiesti, nr. 7A, etaj 6 biroul 1. SAI Atlas Asset Management SA nu are contracte de distributie cu alti distribuitori nefiind necesar un control ex-post privind monitorizarea „piețelor-țintă” și a canalelor de distribuție ale titlurilor de participare ale Fondului.

**IV. SITUATIA  
VENITURILOR SI A  
CONTULUI DE CAPITAL**

Situatia financiara anuala a **Fondului** este anexata prezentului raport.

**V. CONTEXTUL  
INTERNATIONAL 2021**

Contextul international in anul 2021 a fost marcat de o volatilitate ridicata pe fondul incertitudinilor legate de evolutia pandemiei de COVID-19 datorita numarului de mutatii suferit in urma procesului de vaccinare derulat la nivel global. Economiiile au fost marcate de o perioada de redresare atipica datorita intreruperilor in liniile de productie pe fondul problemelor aparute in lanturile de aprovizionare din comertul international. Gradul de incertitudine asociat crizei COVID a creat perturbari la nivel economic chiar si in contextul revenirii cererii globale, in special din cauza masurilor de restrictiune pentru impiedicarea raspandirii noilor variante de coronavirus. Economiiile emergente au inregistrat o reducere a ritmului de crestere economica, in timp ce Fondul Monetar a estimat o crestere globala de 5.9% pentru 2021 si 4.9% pentru anul urmator. Riscul de contagiune, atat din punct de vedere epidemic, cat si din punct de vedere financiar, a fost marcat de dificultatile aparute la nivelul sectorului imobiliar din China prin intermediul companiei de dezvoltare imobiliara Evergrande, ce a fost generat de o nevoie de lichiditate. Un alt element marcant a fost criza din sectorul energetic, in special in partea a doua a anului, determinata



atat de revenirea cererii la nivel global, dar si de socurile pe partea ofertei, dublate de sincopel venite din sectorul de transport. Revenirea cererii globale s-a produs pe fondul campaniilor de vaccinare la nivel national, avansul economic al zonei euro fiind de 2.1% in trimestrul doi si de 2.2% in trimestrul trei. Cresterea economica s-a datorat ridicarii partiale sau chiar mixului de restrictii existente, ceea ce a antrenat sectoarele serviciilor si productia industrială aferenta, desi acestea au ramas in continuare sub nivelul maxim potential. Sincopel generate de necesitatea inaspirii restrictiilor datorita diverselor mutatii ale virusului au dus la prognoze care estimau ca economia globala isi va reveni pana la nivelul pre-pandemic pana la finele lui 2021, urmand a relua cresterea initiala incepand cu anul 2023. Aceste previziuni au fost totusi marcate de o volatilitate ridicata datorita mutatiilor suferite de coronavirus odata cu perioada de vara si cu progresul procesului de vaccinare. Contrar Fondului Monetar International, estimarile BCE pentru zona euro au fost mai putin optimiste, de 5% in anul 2021, 4.3% in anul 2022 si de 2.4% pentru anul 2023, chiar si pe fondul cererii externe imbunatatite, a reluării prociclicitatii comerțului international dar si a stopării modificării comportamentelor de consum. In ceea ce priveste inflatia, nivelul raportat a ramas la un nivel ridicat, reflectand evolutiile de sens contrar ale pandemiei in diverse tari, precum si socurile antrenate pe partea ofertei, dublate de redeschiderea economiilor. In zona euro, pentru anul 2021 a fost estimata o inflatie mai ridicata, pe fondul crizei energetice in special, a inversarii reducerii temporare a TVA in Germania, precum si a presiunilor de cost generate de lanturile de aprovizionare cu materiale si echipamente. Inflatia medie anuala in zona euro a fost estimata la 2.4% pentru anul 2021, 2.2% pentru anul 2022 si 1.4% pentru anul 2023. Politica monetara a ramas la nivel acomodativ, cu reluări de achizitii de active pentru sustinerea economiilor si consolidarea reluării activitatii si creșterii economice. Din punct de vedere al ratelor de dobanda, acestea au ramas la un nivel favorabil consumului si ajustării economice in perioade de volatilitate ridicata. Statele Unite au ramas de asemenea in favoarea unei politici monetare acomodative, Jerome Powell fiind reales ca presedinte al Fed pentru un mandat de patru ani. Planurile pentru reducerea graduala la zero a achizițiilor de active pana la finele lui iunie 2022 au ramas valide, fiscalitatea urmand a avea un rol important prin intermediul petiției semnate de Biden ce prevede un buget de 500 miliarde USD pentru upgradarea infrastructurii. Pe finalul anului, datorita creșterii ratelor de inflatie, majoritatea bancilor centrale au anuntat startul unei politici monetare restrictive. Banca Angliei chiar a ridicat dobanda de politica monetara, in special datorita variantei de Omicron, desi aceasta varianta de coronavirus pare a fi mai putin periculoasa cu toate ca ar putea produce un numar semnificativ mai mare de imbolnaviri. OPEC a venit sa confirme asteptarile in acest sens, anuntand o crestere a productiei cu 400 mii barili/zi incepand cu Februarie 2022. De asemenea, programul de sustinere economica pe timpul pandemiei, PEPP a fost declarat la nivelul de 1,850 miliarde euro, urmand a se desfasura pana la finalul lunii martie 2022 sau pana la depasirea crizei de coronavirus. Odata cu depasirea contextului crizei de coronavirus sunt asteptate masuri de consolidare fiscala alaturi de o politica monetara restrictiva, pentru a combate cresterea consumului datorita socurilor ofertei pe fondul crizei energetice. Uniunea Europeana a demarat si programe de contracarare a utilizării combustibililor fosili in vederea diminuării crizei energetice prin intermediul Pactului Verde ce intentioneaza reducerea emisiilor de gaze cu efect de sera cu cel puțin 55% pana in anul 2030 fata de nivelul din anul 1990.



Activitatea investitionala la Bursa de Valori Bucuresti a inregistrat la finele lui 2021, un volum de 8 miliarde de actiuni tranzactionate cu o valoare de 11.03 miliarde RON si o capitalizare de 229 miliarde RON. Atat volumul cat si capitalizarea sunt in scadere fata de 2020, cu 19% si respectiv 10%, capitalizarea inregistrand in schimb un avans considerabil de 48% fata de finele anului anterior. Evolutia a fost determinata de o activitate intensa la nivelul listarilor de actiuni si obligatiuni si incertitudinile legate de evolutia pandemiei de coronavirus. La nivelul indicelui BET, care include in prezent cele mai tranzactionate 19 companii, cresterea inregistrata in acest an a fost de 33%. Piata romaneasca a supraperformat si in raport cu indicele pietelor de frontiera MSCI Frontier Markets, marginal peste 20%, sau cu indicele pietelor emergente FTSE Emerging Markets (-1%). Incepand cu 20 septembrie 2021, companiile romanesti au devenit mai vizibile pe radarul investitorilor internationali dupa ce Romania si-a majorat prezenta in indicii furnizorului global FTSE Russell la cinci companii: Banca Transilvania (TLV), Nuclearelectrica (SNN), OMV Petrom (SNP), TeraPlast (TRP) in indicii FTSE Global All-Cap si Bittnet (BNET) in indicele FTSE Global Micro-Cap. Reprezentativitatea Romaniei va creste si va ajunge la sapte companii incepand cu 20 decembrie 2021, cand actiunile One United Properties si Transport Trade Services vor fi incluse in indicii FTSE Russell dedicati Pietelor Emergente, FTSE Global All Cap, respectiv FTSE Global Micro Cap. Contextul macroeconomic intern a fost marcat de prelungirea crizei medicale si de evolutia crizei energetice. In trimestrul III, rata de crestere a PIB a fost de doar 0.4%, de la 1.5% in trimestrul anterior, sub asteptarile analistilor. Dinamica anuala a fost de 7.4% fata de 13.9% anterior, sustinuta de consumul privat, dar si de contributia neasteptat de mare a variatiei stocurilor, de 3.8%. Contributia formarii brute de capital fix a fost marginal negativa la o valoare de 0.5%, in principal ca impact al restrangerii activitatii in sectorul de constructii, pe fondul accentuarii declinului lucrarilor de constructii capitale, necompensat de avansul moderat al constructiilor noi si capex-ul utilizat pentru achizitia de noi utilaje destinate productiei. Contributia exportului net la dinamica anuala nu a fost pozitiva, soldul negativ al balantei comerciale accelerand puternic sub impactul cresterii preturilor produselor importate, ca urmare a fluctuatiei majore a preturilor materiilor prime. Pentru trimestrul patru si anul 2021 s-a estimat o stagnare a variatiei PIB pe fondul valului patru al pandemiei de coronavirus, crizei energetice si blocajele din lanturile de productie si aprovizionare. In luna octombrie, comertul cu amanuntul a decelerat puternic, iar productia industrială si comenzile din industria prelucratoare au fost mult mai reduse fata de aceeasi perioada a anului anterior. Volumul lucrarilor de constructii a urmat aceeasi traiectorie, accentuandu-si declinul inregistrat in trimestrul trei. Evolutiile inregistrate pe piata muncii au fost influentate de aceleasi conditii, respectiv situatia epidemiologica si criza din sectorul energiei cu o ameliorare pe perioada de vara datorita relaxarii restrictiilor ca urmare a scaderii numarului de imbolnaviri. In luna septembrie, rata somajului s-a redus la 5% fata de 5.8% in luna martie. Rata anuala a inflatiei a fost de 6.29% in luna septembrie, a urcat la 7.94% in luna octombrie, iar in luna noiembrie a scazut usor pana la 7.8%, datorita masurilor de plafonare si compensare a preturilor la energie electrica si gaze naturale. In acest context, au existat asteptari cu privire la cresterea ratei dobanzii de politica monetara, ceea ce a determinat in avans majorarea principalelor cotationi pe piata interbancara. In luna Noiembrie, Banca Nationala a decis cresterea ratei de dobanda de politica monetara la nivelul de 1.75% de la 1.50%, a doua decizie a BNR din 2021 vizavi de cresterea nivelului dobanzilor precum si pastrarea controlului ferm asupra lichiditatii pe piata monetara. Extinderea coridorului

## VI. CONTEXTUL SI EVOLUTIA MACROECONOMICA LA NIVEL LOCAL



**S.A.I. ATLAS ASSET MANAGEMENT S.A.**

Soseaua Bucuresti – Ploiesti, nr. 7A, Et.6 biroul 1, Sector 1, Bucuresti, Romania, Cod postal 013682

Tel: 0213.317.821, 0213.617.770, 0371.306.540 Fax: 0213.617.822

[contact@atlas-am.ro](mailto:contact@atlas-am.ro)

simetric format de ratele dobanzilor facilitatilor permanente in jurul ratei dobanzii de politica monetara la +/-0.75 pp de la +/-0.5 pp, implicand majorarea ratei dobanzii aferente facilitatii de creditare la 2.5% si mentinerea ratei dobanzii pentru facilitatea de depozit la 1%. BNR a incetat sa mai cumpere titluri de stat in lei pe piata secundara inca din luna mai. In contextul detensionarii scenei politice si a comportamentului mixt al randamentelor titlurilor de stat pe termen lung din economiile dezvoltate si din cele emergente, randamentele titlurilor de stat si-au redus ritmul de crestere, ramanand insa superioare celor din regiune pe toate scadentele. Cursul de schimb a fost relativ stabil insa pe palierul mai ridicat atins la finele trimestrului trei, in timp ce dinamica anuala a creditului acordat sectorului privat a urcat la 14.1%, media lunii octombrie si noiembrie, fata de 12.9% in trimestrul trei. Componenta in lei a inregistrat o crestere anuala de 18.5% in acest interval, fata de 17.8% in trimestrul trei, in timp ce ponderea acesteia in total a crescut la 72% in luna noiembrie. Rata creditelor neperformante a continuat sa scada, ajungand in luna septembrie 2021 la 3.47% fata de 2.3% inregistrat in iunie 2021. Din perspectiva sectoriala, cele mai ridicate rate ale creditelor neperformante s-au inregistrat in sectorul constructiilor (10%), industria prelucratoare (8.5%) si utilitatilor de 8%. Din punct de vedere al indicatorilor de solvabilitate, rata fondurilor proprii totale se situa la 23.1% in luna septembrie fata de 19.6% la nivelul statelor membre UE, raportul cost/venit a fost de 54% la septembrie fata de 64% in UE pentru iunie 2021. La nivelul lunii septembrie 2021, profitabilitatea neta a sectorului bancar a fost de 6,4 miliarde RON, +42% fata de perioada similara a anului anterior, iar ROE a ajuns la 13.6%, fata de o medie de 7.4% in UE. In cadrul sistemului financiar, sectorul bancar detinea o pondere de 74.5% la finele trimestrului doi 2021, urmat de fondurile de pensii administrate privat cu o pondere de 10.4%, iar fondurile de investitii au inregistrat o crestere anuala moderata pana la 5.8%. Ponderea activelor sectorului bancar in PIB a fost de 53.5% la finele trimestrului doi, fata de 101.4% in Polonia si 147.2% in Bulgaria. Tot in trimestrul doi, fondurile de investitii au inregistrat un nivel de 48.7 miliarde RON fata de 48.2 miliarde RON in trimestrul patru 2019, cu o crestere anualizata de 14.2%, in timp ce fondurile mixte au castigat 27%. Fondurile de plasament in actiuni au avut o pondere de 52% in totalul activelor fondurilor de investitii, fiind urmate de fondurile de plasament in obligatiuni cu o pondere de 34.8%. Reluarea creditarii in ritm alert incepand cu trimestrul doi si evolutia situatiei medicale din prima parte a anului au redus presiunile asupra bugetului public, deficitul bugetar ajungand la 4% din PIB in primele zece luni ale anului, fata de 7% in aceeaasi perioada a anului trecut, si fata de 9.7% din PIB la finele lui 2020. Influenta pozitiva a venit din majorarea incasarilor din TVA ca urmare a revenirii consumului, reducerea cheltuielilor bugetare si a ritmului de crestere a cheltuielilor cu salariile. Datoria publica a crescut in primele opt luni ale anului pana la nivelul de 550 miliarde RON, ajungand la 49.7% din PIB, nivel inregistrat in luna august 2021, in timp ce datoria externa a ajuns la 133.6 miliarde euro, +6,5% fata de sfarsitul anului 2020, componenta pe termen scurt ajungand la 27%. La sfarsitul lunii septembrie, contul curent a inregistrat o valoare de -11.5 miliarde EUR, la nivel european fiind a treia cea mai mare valoare a deficitului de cont curent in al doilea trimestru din anul 2021. Majorarea deficitului de cont curent in primele noua luni ale 2021 cu 47% fata de aceeaasi perioada a anului trecut s-a datorat in principal cresterii deficitului balantei comerciale, care a inregistrat o crestere anuala de 20%. Pe termen scurt, evolutia pandemiei, a mixului de masuri restrictive, a gradului redus de vaccinare la nivelul Romaniei, precum si a crizei energetice au ramas un factor de risc ridicat cu privire la trasabilitatea previziunilor existente, volatilitatea devenind o caracteristica dominanta a pietelor de capital.



## VII. POLITICA DE INVESTITII SI EVOLUTIA PORTOFOLIULUI

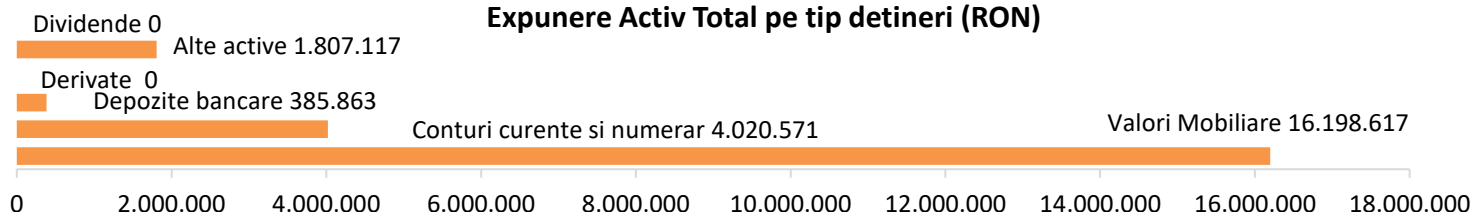
Politica de investitii a Fondului Inchis de Investitii Hermes a urmarit diversificarea portofoliului in vederea asigurarii unui grad adecvat de lichiditate mentinand in acelasi timp si dispersia riscului, respectand conditiile legale impuse de A.S.F.

Fondul se adreseaza persoanelor fizice si juridice care urmaresc obtinerea unor randamente superioare si care sunt dispuse sa isi asume un risc ridicat al investitiei. Fondul de Investitii Alternative Hermes este un fond cu o politica de investitii diversificata cu un grad de risc ridicat. Performanta se calculeaza in moneda RON. Alocarea activelor Fondului s-a realizat in functie de previzionarea evolutiei pietelor financiare si a respectat politica de investitii si limitele investitionale ale Fondului. Obiectivul urmarit de Fond este obtinerea acestor randamente superioare printr-o politica activa investitionala tintind in principal pietele financiare din Romania si in special piata reglementata de valori mobiliare. Fondul a investit in mod activ pe un spectru larg de instrumente financiare si a folosit inclusiv instrumente financiare derivate. Conform politicii investitionale a fondului, aceasta este orientata catre emitenti cu potential de crestere cat si spre cei cu o politica stabila de acordare de dividende, urmarind o structura tinta de pana la maxim 90% din portofoliu alocat in actiuni tranzactionate pe Bursa de Valori Bucuresti, precum si pe alte piete reglementate dintr-o tara terta, dar si in titluri de stat. Alocarea activelor Fondului cu respectarea limitelor investitionale mai sus mentionate se realizeaza in functie de conditiile pietelor financiare cu o orientare catre valori mobiliare tranzactionate pe piete reglementate. De asemenea, Fondul a investit si in instrumente financiare derivate avand ca activ suport cursul de schimb si/sau indici finaciari/valori mobiliare tranzactionate pe piete reglementate. Aceasta alocare a activelor face din Fondul de Investitii Alternative Hermes un fond cu o politica de investitii diversificata in sensul in care aceasta este definita in Regulamentul 15/2004 art.185 lit. (d). Strategia investitionala a Fondului va urmari o plasare eficienta in instrumente financiare respectand limitele investitionale si politica de investitii stabilite prin Prospectul de emisiune, in conformitate cu O.O.G 32/2012, prevederile Legii 297/2004, ale Regulamentului nr.15/2004 si ale Regulamentului 9/2014. Portofoliul de instrumente financiare s-a constituit in primul rand pornind de la cadrul macroeconomic previzionat si de la caracteristicile fiecarui emitent in parte. S-a avut in vedere analiza fundamentala cat si cea tehnica. Cadrul macroeconomic previzionat a avut de asemenea o importanta majora si in ceea ce priveste tranzactiile ce au fost desfasurate pe pietele valutare. Fondul nu investeste in active imobiliare. De obicei, analiza fundamentala, analiza statica, analiza indicatorilor de piata, analiza conditiilor macroeconomice, sunt cateva instrumente/tehnici ce se utilizeaza pentru administrarea prudentiala si eficienta a portofoliului Fondului. Fondul poate sa foloseasca tehnici si instrumente menite sa asigure protectia impotriva riscului valutar si a riscului de portofoliu in contextul administrarii activelor. Aceste instrumente pot fi, fara a se limita la acestea, contracte forward, optiuni, swaps, futures, etc. avand diferite active drept suport, investitiile in aceste tipuri de instrumente fiind efectuate cu scopul precis de acoperire a riscului si de gestiune prudenta a portofoliului respectand limitele investitionale si politica de investitii din Prospectul de emisiune.

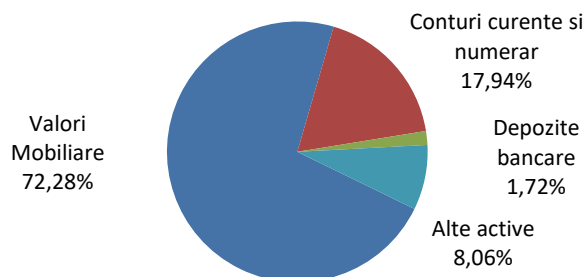


## Situatia portofoliului la 31.12.2021

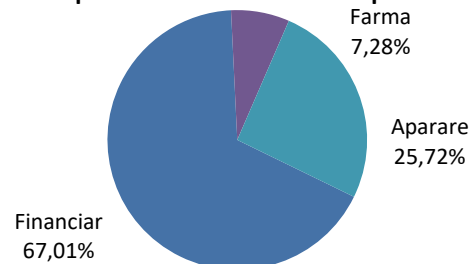
### Expunere Activ Total pe tip detineri (RON)



### Expunere Activ Total pe tip de detineri



### Expunere Actiuni listate BVB pe sectoare

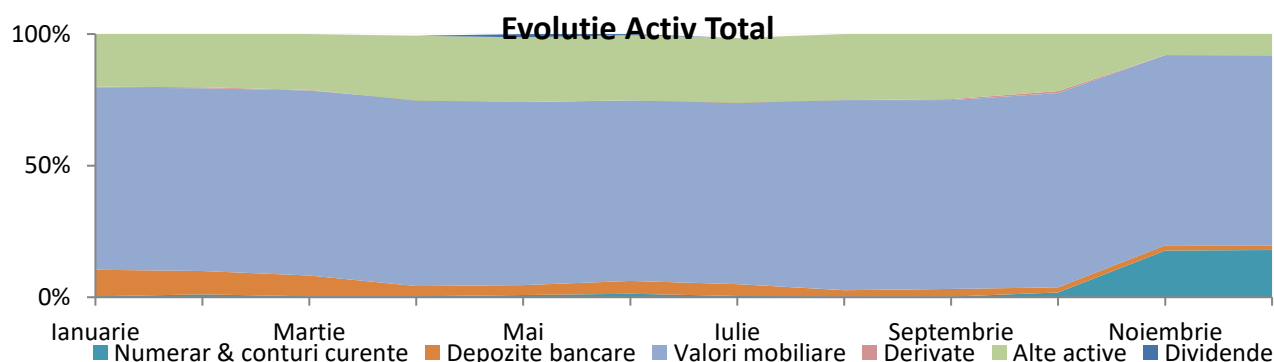


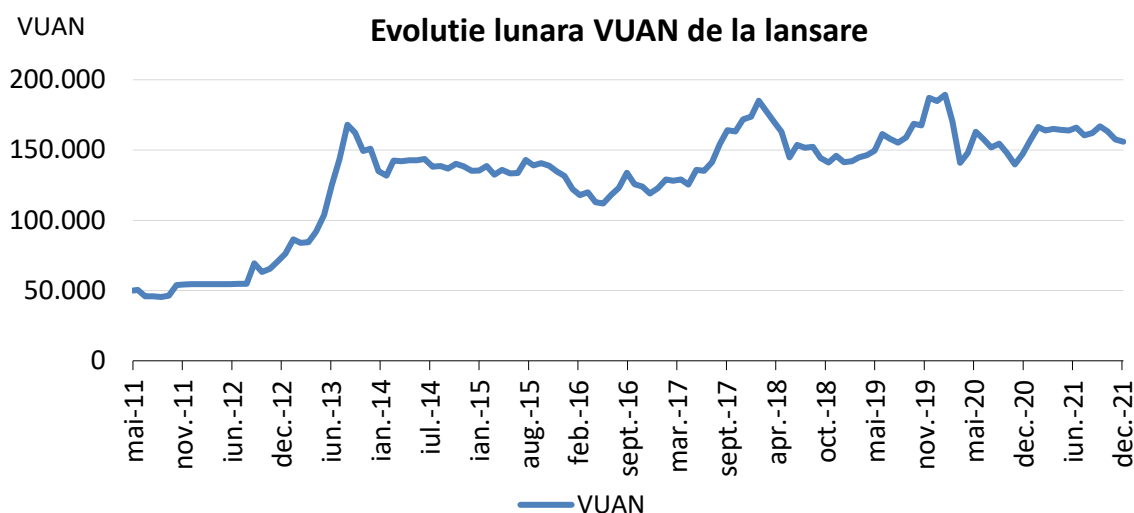
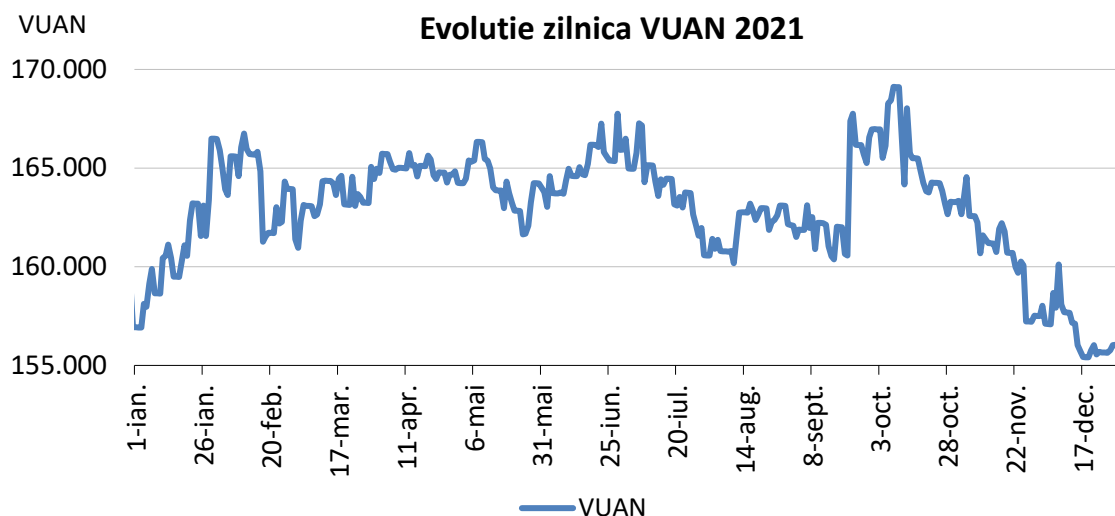
Nivelul maxim permis ce poate fi investit in valori mobiliare tip actiuni listate pe bursele de valori reglementate este de 90% din activ, sectoarele investitionale fiind conform prospectului fondului. Activitatea investitionala a fondului tine cont si de lichiditatea emitentilor respectivi astfel incat procesul de dezinvestire sa se desfasoare in conditii optime.

Incepand cu trimestrul al doilea, volatilitatea pietei s-a redus considerabil fata de finalul anului anterior, performanta fondului recuperand pierderea de 15.09% inregistrata la finalul anului 2020. Astfel, incepand cu luna iunie 2021, piata de capital din Romania a fost influentata pozitiv de factorii externi, iar incepand cu luna aprilie 2021, capitalizarea bursiera a depasit nivelul pre-pandemie de la sfarsitul anului 2019. Fondul a incheiat anul 2021 cu o pierdere redusa de 0.68%, iar indicele BET s-a apreciat cu 33.20%. Diferenta de rentabilitate dintre performanta fondului si cea a indicilor BVB provine din structura portofoliului care nu replica indicele reprezentativ al pietei, iar profilul de risc este unul ridicat avand in componenta si instrumente financiare derivate.

La sfarsitul anului 2021, structura activului total a fost de 72.28% valori mobiliare, ponderea depozitelor bancare fiind foarte redusa, de doar 1.72%.

La nivel de sector, expunerea pe valori mobiliare de tipul actiunilor listate pe piata reglementata a Bursei de Valori Bucuresti a fost in sectorul financiar cu o pondere de 67.01% si de 7.28% in cel farmaceutic.



**VIII. EVOLUTIA UNITATII DE FOND**


Valoarea unitara a activului net a evoluat de la 156.943,2263 RON la inceputul anului la 155.873,0200 RON la finalul anului, inregistrand astfel o scadere de doar 0.68%.

**IX. EVALUAREA INSTRUMENTELOR FINANCIARE DERIVATE DETINUTE DE FOND**

Evaluarea instrumentelor financiare derivate, neadmise la tranzactionare pe o piata reglementata sau in cadrul altor sisteme de tranzactionare aflate in portofoliul Fondului s-a realizat prin utilizarea cotationilor furnizate de dealeri. Metoda de evaluare are la baza alinierea la standardele internationale de evaluare precum si cresterea transparentei evaluarii activelor. Utilizarea cotationilor dealerilor ofera o evaluare reala si verificabila in orice moment a instrumentelor financiare derivate tranzactionate pe sisteme de tranzactionare care nu sunt accesibile tuturor participantilor pe piata. Volumul acestor tranzactii este mult mai semnificativ fata de instrumentele tranzactionate pe pietele reglementate dar accesul la informatii este mult mai restrictiv. Utilizarea cotationilor dealerilor in evaluarea instrumentelor financiare consideram a fi in interesul investitorilor deoarece ofera o imagine reala a pozitilor detinute pe fiecare instrument financiar. Pozitia detinuta pe un instrument financiar poate fi inchisa doar pe platforma unde a fost deschisa tranzactia, utilizarea altor surse, altele decat cotationile dealerilor unde fondul detine pozitii, poate determina o variatie semnificativa ce poate influenta calculul activului.





## X.MODIFICARI IN ACTIVITATEA SI DOCUMENTELE FONDULUI

Prin Autorizatia nr. 246/22.12.2021, Autoritatea de Supraveghere Financiara din Romania a autorizat transformarea Fondului sub forma unui Fond de Investitii Alternative de tip contractual diversificat (F.I.A.C diversificat) destinat investitorilor de retail.

Autorizatia mai sus mentionata contine si urmatoarele modificari/actualizari intervenite in documentele de constituire ale F.I.A:

- (1) modificarea perioadei de rascumparare astfel:” Investitorii F.I.A au dreptul de a rascumpara integral sau partial unitatile de fond in ultima zi a fiecarei luni. In cazul in care data stabilita pentru rascumparare este o zi nelucratoare, unitatile de fond vor fi oferite spre rascumparare in ziua lucratoare imediat urmatoare la valoarea unitatii de fond din ziua lucratoare respectiva.”
- (2) modificarea perioadei de functionare a Fondului in perioada nelimitata;
- (3) eliminarea procurii notariale in cazul in care titularul subscrierii se prezinta cu imputernicitul pentru completarea formularului de subscriere;
- (4) eliminarea posibilitatii platii sumelor rascumparate in contul imputernicitului;
- (5) modificarea capitolului referitor la Protecția persoanelor privind prelucrarea datelor cu caracter personal, in sensul informarii imputernicitului de prelucrarea datelor cu caracter personal conform legislatiei in vigoare;
- (6) introducerea tolerantei erorii de calcul a activelor F.I.A conform prevederilor din Regulamentul 7/2020;
- (7) introducerea in politica de investitii a F.I.A posibilitatea investirii in instrumente financiare admise la cota oficiala a urmatoarelor burse din state terte membre G7 si/sau OCDE: *Australia* – Australian Stock Exchange (ASX), *Canada* – Toronto Stock Exchange, *Islanda* – Nasdaq Iceland , *Japonia* – Tokyo Stock Exchange, *Coreea* – Korea Exchange (KRX), *Mexic* – Mexican Stock Exchange (MEXBOL), *Noua Zeelanda* – New Zealand Stock Exchange (NZX), *Elvetia* – Switzerland Stock Market (SMI), *Turcia* – Borsa Istanbul, *Marea Britanie* – London Stock Exchange (LSE), *Statele Unite ale Americii (SUA)*: New York Stock Exchange - NYSE, Nasdaq Stock Market – NASDAQ, Chicago Mercantile Exchange - CME, Chicago Board of Trade – CBOT si ICE Futures U.S.
- (8) introducerea capitolului „Informații privind riscurile legate de durabilitate”;
- (9) actualizarea/modificarea documentelor constitutive ale F.I.A in conformitate cu Legea 243/2019 si a Regulamentului ASF nr. 7/2020;
- (10) actualizarea/modificarea unori prevederi pentru o mai mare claritate/intelegere a continutului documentelor;

## XI.DETERMINAREA SI REPARTIZAREA VENITURILOR

Veniturile Fondului provin din evolutia zilnica a valorii activelor precum si din alte drepturi din detinerile Fondului. Aceste venituri sunt determinate zilnic prin calcularea valorii activului net si sunt incorporate in activul Fondului. Fondul nu distribuie dividende, castigul din plasamente regasindu-se in cresterea valorii unitatii de fond.



## XII.REMUNERATII IN 2021

SAI Atlas Asset Management aplica o politica de remunerare compatibila cu administrarea solida si eficace a riscurilor si care nu incurajeza asumarea unor riscuri incompatibile cu profilul de risc al Fondurilor administrate. Politica mentioneaza componentele fixe si variabile ale remuneratiei oferite de Societate si se aplica tuturor categoriilor de personal care au un impact important asupra profilului de risc al Societatii astfel:

- (1) membriilor Consiliului de Administratie;
- (2) directorilor;
- (3) functiilor cu atributii de control: functia de conformitate, persoana responsabila cu administrarea riscului, director financiar, audit intern, comitet de audit;
- (4) alte categorii de personal ale carui actiuni au un impact semnificativ asupra profilului de risc al Societatii sau asupra fondurilor administrate: reprezentanti back-office, analiza, departament IT;

Quantum total al remunerației plătite de SAI Atlas Asset Management in anul 2021 este prezentat in **Anexa 2** la prezentul raport.

Politica de remunerare este aprobata de catre Consiliul de Administratie al Societatii, care adopta si evalueaza cel puțin anual principiile generale ale politicii de remunerare si supravegheaza punerea in aplicare a acesteia. In anul 2021, in urma evaluarii politicii de remunerare, s-a constatat ca remuneratiile fixe au fost acordate cu respectarea principiilor de remunerare, asa cum au fost stabilite de catre Consiliul de Administratie al SAI Atlas Asset Management SA si in conformitate cu prevederile legale si procedurile interne. Nu au fost constatate deficiente/nereguli.

In anul 2021 Politica de remunerare a fost actualizata conform Regulamentului UE nr. 2088/2019, astfel SAI Atlas Asset Management SA nu tine seama de riscurile legate de durabilitate avand in vedere ca (1) SAI Atlas Asset Management SA nu acorda remuneratii variabile si nici stimulente, (2) investitiile care stau la baza produselor financiare oferite de SAI Atlas Asset Management SA nu tin seama de criteriile UE pentru activitati economice durabile din punctul de vedere al mediului (3) riscurile de durabilitate nu sunt integrate in deciziile de investitii a fondurilor administrate.

In procesul de evaluare si remunerare a performantei individuale sunt luate în considerare criteriile de evaluare a postului (competente și abilitati personale, cunostintele acumulate, calificarile obținute, dezvoltarea personal, implicare activa in strategiile si proiectele Societatii, contributia personala la rezultatele echipei si ale Societatii, angajamentul demonstrat de a-si continua desfasurarea activitatii in cadrul Societatii. Criteriile cantitative sau calitative nu sunt luate in considerare in evaluarea performantei individuale tinand cont ca SAI Atlas Asset Management SA nu acorda comisioane de performanta sau comisioane variabile salariatilor.

Sistemul de guvernanta din cadrul SAI Atlas Asset Management SA are la baza implementarea unui flux operational care sa asigure indeplinirea prevederilor legislative in materie de guvernanta corporativa. Scopul guvernantei corporative in cadrul SAI Atlas Asset Management SA este sa asigure transparenta si incredere in serviciile oferite de catre SAI Atlas Asset Management SA .

## XIII.GUVERNANTA CORPORATIVA



**S.A.I. ATLAS ASSET MANAGEMENT S.A.**

Soseaua Bucuresti – Ploiesti, nr. 7A, Et.6 biroul 1, Sector 1, Bucuresti, Romania, Cod postal 013682

Tel: 0213.317.821, 0213.617.770, 0371.306.540 Fax: 0213.617.822

[contact@atlas-am.ro](mailto:contact@atlas-am.ro)

În anul 2021 au fost respectate principiile guvernantei corporative prin:

- asigurarea unei structuri organizatorice transparente și adecvate;
- alocarea adecvata și separarea corespunzătoare a responsabilităților,
- administrarea corespunzătoare a riscurilor/managementului riscurilor prin monitorizarea permanentă a riscurilor SAI Atlas Asset Management SA de către persoana responsabilă cu administrarea riscului;
- adecvarea politicilor și strategiilor, precum și a mecanismelor de control intern, asigurarea unui sistem eficient de comunicare și de transmitere a informațiilor, aplicarea unor proceduri operaționale solide, ca să împiedice divulgarea informațiilor confidențiale;
- monitorizarea potențialelor conflicte de interese;
- îndeplinirea principiilor politicii de remunerare a angajaților;
- respectarea tuturor normelor și procedurilor interne ale Societății;
- includerea în procedurile/politicile interne a unor prevederi privind selectarea candidaturilor pentru persoanele din conducerea executivă/conducerea superioară, numirea persoanelor noi sau reînnoirea mandatului celor existente;
- respectarea cerințelor privind externalizarea serviciilor de IT, contabilitate și audit, respectiv externalizarea acestor activități nu deteriorează sistemul de guvernanta al SAI Atlas Asset Management SA, nu crește riscul operațional, furnizează servicii de calitate și nu împiedică supravegherea corespunzătoare a activității externalizate de către A.S.F sau SAI Atlas Asset Management SA;
- funcțiile - cheie din cadrul SAI Atlas Asset Management SA au fost stabilite astfel încât să fie adecvate structurii organizatorice și în conformitate cu reglementările aplicabile acestora.

Riscul este inerent în activitățile SAI Atlas Asset Management SA, dar acesta este gestionat intern printr-un proces continuu de identificare, măsurare și monitorizare.

#### XIV. INFORMATII PRIVIND REGULAMENTUL (UE) 2365/2015

În anul 2021, Fondul nu a efectuat tranzacții cu instrumente financiare de tipul contractelor repo și nu a efectuat operațiuni de finanțare a Fondului prin instrumente financiare în sensul prevederilor Regulamentului UE nr.2365/2015 privind transparența operațiunilor de finanțare prin instrumente financiare și transparența reutilizării și de modificare a Regulamentului (UE) nr. 648/2012.

#### XV.ALTE INFORMATII

Raportul anual al **Fondului** a fost publicat în Buletinul A.S.F și pe site-ul Societății de administrare [www.atlas-am.ro](http://www.atlas-am.ro).

Situația activelor și obligațiilor **Fondului**, situația detaliată a investițiilor la 31.12.2021 sunt prezentate în **Anexa 1**.



## SITUATIA ACTIVELOR SI OBLIGATIILOR FONDULUI FIA HERMES IN DATA DE 31.12.2021

Denumire element	Inceputul perioadei de raportare 31.12.2020				Sfarsitul perioadei de raportare 31.12.2021				Diferente (RON)
	% din activul net	% din activul total	Valoare (moneda fondului)	Valoare (RON)	% din activul net	% din activul total	Valoare (moneda fondului)	Valoare (RON)	
<b>1. Valori mobiliare și instrumente ale pieței monetare</b>	<b>65,56</b>	<b>65,43</b>	<b>14.766.012,8960</b>	<b>14.766.012,8960</b>	<b>72,42</b>	<b>72,28</b>	<b>16.198.617,3050</b>	<b>16.198.617,3050</b>	<b>1.432.604,4090</b>
1.1. valori mobiliare și instrumente ale pieței monetare admise sau tranzacționate pe o piață reglementată sau un sistem multilateral de tranzacționare din România (RO)	65,56	65,43	14.766.012,8960	14.766.012,8960	72,42	72,28	16.198.617,3050	16.198.617,3050	1.432.604,4090
1.1.1 Actiuni (RO)	65,56	65,43	14.766.012,8960	14.766.012,8960	72,42	72,28	16.198.617,3050	16.198.617,3050	1.432.604,4090
1.1.2. Alte valori asimilate (RO)	0,00	0,00	0,0000	0,0000	0,00	0,00	0,0000	0,0000	0,0000
1.1.3. Obligatiuni (RO), din care:	0,00	0,00	0,0000	0,0000	0,00	0,00	0,0000	0,0000	0,0000
1.1.3.1. Obligatiuni emise de administratia publica centrala (RO)	0,00	0,00	0,0000	0,0000	0,00	0,00	0,0000	0,0000	0,0000
1.1.3.2. Obligatiuni emise de administratia publica locala (RO)	0,00	0,00	0,0000	0,0000	0,00	0,00	0,0000	0,0000	0,0000
1.1.3.3. Obligatiuni corporative (RO)	0,00	0,00	0,0000	0,0000	0,00	0,00	0,0000	0,0000	0,0000
1.1.4. Alte titluri de creanta (RO)	0,00	0,00	0,0000	0,0000	0,00	0,00	0,0000	0,0000	0,0000
1.1.5. Alte valori mobiliare, instrumente ale pietei monetare (pe categorii) (RO)	0,00	0,00	0,0000	0,0000	0,00	0,00	0,0000	0,0000	0,0000
1.2. Valori mobiliare și instrumente ale pietei monetare admise sau tranzacționate pe o piață reglementată dintr-un stat membru (SM)	0,00	0,00	0,0000	0,0000	0,00	0,00	0,0000	0,0000	0,0000
1.2.1. Actiuni (SM)	0,00	0,00	0,0000	0,0000	0,00	0,00	0,0000	0,0000	0,0000
1.2.2. Alte valori asimilate (SM)	0,00	0,00	0,0000	0,0000	0,00	0,00	0,0000	0,0000	0,0000
1.2.3. Obligatiuni (SM), din care:	0,00	0,00	0,0000	0,0000	0,00	0,00	0,0000	0,0000	0,0000
1.2.3.1. Obligatiuni emise de administratia publica centrala (SM)	0,00	0,00	0,0000	0,0000	0,00	0,00	0,0000	0,0000	0,0000
1.2.3.2. Obligatiuni emise de administratia publica locala (SM)	0,00	0,00	0,0000	0,0000	0,00	0,00	0,0000	0,0000	0,0000
1.2.3.3. Obligatiuni corporative (SM)	0,00	0,00	0,0000	0,0000	0,00	0,00	0,0000	0,0000	0,0000
1.2.4. Alte titluri de creanta (cu mentionarea pe tipuri si categorii de emitent) (SM)	0,00	0,00	0,0000	0,0000	0,00	0,00	0,0000	0,0000	0,0000
1.2.5. Alte valori mobiliare, instrumente ale pietei monetare (pe categorii) (SM)	0,00	0,00	0,0000	0,0000	0,00	0,00	0,0000	0,0000	0,0000
1.3. Valorile mobiliare admise sau tranzacționate pe o piață reglementată dintr-un stat tert Valori mobiliare și instrumente ale pietei monetare admise la cota oficiala a unei burse dintr-un stat tert sau negociate pe o alta piata reglementata dintr-un stat tert, care opereaza in mod regulat si este recunoscuta si deschisa publicului, aprobate de A.S.F (ST)	0,00	0,00	0,0000	0,0000	0,00	0,00	0,0000	0,0000	0,0000
1.3.1 Actiuni (ST)	0,00	0,00	0,0000	0,0000	0,00	0,00	0,0000	0,0000	0,0000
1.3.2. Alte valori asimilate (ST)	0,00	0,00	0,0000	0,0000	0,00	0,00	0,0000	0,0000	0,0000
1.3.3. Obligatiuni (ST), din care:	0,00	0,00	0,0000	0,0000	0,00	0,00	0,0000	0,0000	0,0000
1.3.3.1. Obligatiuni emise de administratia publica centrala (ST)	0,00	0,00	0,0000	0,0000	0,00	0,00	0,0000	0,0000	0,0000
1.3.3.2. Obligatiuni emise de administratia publica locala (ST)	0,00	0,00	0,0000	0,0000	0,00	0,00	0,0000	0,0000	0,0000
1.3.3.3. Obligatiuni corporative (ST)	0,00	0,00	0,0000	0,0000	0,00	0,00	0,0000	0,0000	0,0000
1.3.4. Alte titluri de creanta (cu mentionarea pe tipuri si categorii de emitent) (ST)	0,00	0,00	0,0000	0,0000	0,00	0,00	0,0000	0,0000	0,0000
1.3.5. Alte valori mobiliare, instrumente ale pietei monetare (pe categorii) (ST)	0,00	0,00	0,0000	0,0000	0,00	0,00	0,0000	0,0000	0,0000
2. Valori mobiliare nou emise, din care	0,00	0,00	0,0000	0,0000	0,00	0,00	0,0000	0,0000	0,0000
2.1. Actiuni	0,00	0,00	0,0000	0,0000	0,00	0,00	0,0000	0,0000	0,0000
2.2. Obligatiuni	0,00	0,00	0,0000	0,0000	0,00	0,00	0,0000	0,0000	0,0000
2.3. Drepturi de preferință (ulterior înregistrării la un depozitar central, anterior admiterii la tranzacționare)	0,00	0,00	0,0000	0,0000	0,00	0,00	0,0000	0,0000	0,0000
3. Alte valori mobiliare și instrumente ale pietei monetare mentionate la art. 83 alin.(1) lit.a) din O.U.G. nr. 32/2012	0,00	0,00	0,0000	0,0000	0,00	0,00	0,0000	0,0000	0,0000
3.1. Actiuni neadmise la tranzacționare	0,00	0,00	0,0000	0,0000	0,00	0,00	0,0000	0,0000	0,0000
3.2. Actiuni tranzacționate în cadrul altor sisteme decât pietele reglementate	0,00	0,00	0,0000	0,0000	0,00	0,00	0,0000	0,0000	0,0000
3.3. Actiuni neadmise la tranzacționare evaluate la valoarea zero (lipsă situații financiare actualizate depuse la Registrul Comerțului)	0,00	0,00	0,0000	0,0000	0,00	0,00	0,0000	0,0000	0,0000
3.4. Obligatiuni neadmise la tranzacționare emise de administratia publica centrala	0,00	0,00	0,0000	0,0000	0,00	0,00	0,0000	0,0000	0,0000

3.5. Obligatiuni neadmise la tranzactionare emise de administratia publica locala	0,00	0,00	0,0000	0,0000	0,00	0,00	0,0000	0,0000	0,0000
3.6. Obligatiuni corporative neadmise la tranzactionare	0,00	0,00	0,0000	0,0000	0,00	0,00	0,0000	0,0000	0,0000
3.7. Efecte de comert	0,00	0,00	0,0000	0,0000	0,00	0,00	0,0000	0,0000	0,0000
3.8. Alte instrumente monetare	0,00	0,00	0,0000	0,0000	0,00	0,00	0,0000	0,0000	0,0000
<b>4. Produse structurate admise sau tranzactionate pe o piata reglementata sau pe un sistem alternativ de tranzactionare, din care:</b>	<b>0,00</b>	<b>0,00</b>	<b>0,0000</b>	<b>0,0000</b>	<b>0,00</b>	<b>0,00</b>	<b>0,0000</b>	<b>0,0000</b>	<b>0,0000</b>
4.1. Produse structurate admise sau tranzactionate pe o piata reglementata sau pe un sistem multilateral de tranzactionare din Romania (RO)	0,00	0,00	0,0000	0,0000	0,00	0,00	0,0000	0,0000	0,0000
4.1.1. Certificate index (RO)	0,00	0,00	0,0000	0,0000	0,00	0,00	0,0000	0,0000	0,0000
4.1.2. Certificate turbo (RO)	0,00	0,00	0,0000	0,0000	0,00	0,00	0,0000	0,0000	0,0000
4.1.3. Alte tipuri de produse structurate (RO)	0,00	0,00	0,0000	0,0000	0,00	0,00	0,0000	0,0000	0,0000
4.2. Produse structurate admise sau tranzactionate pe o piata reglementata sau pe un sistem multilateral de tranzactionare dintr-un stat membru (SM)	0,00	0,00	0,0000	0,0000	0,00	0,00	0,0000	0,0000	0,0000
4.2.1. Certificate index (SM)	0,00	0,00	0,0000	0,0000	0,00	0,00	0,0000	0,0000	0,0000
4.2.2. Certificate turbo (SM)	0,00	0,00	0,0000	0,0000	0,00	0,00	0,0000	0,0000	0,0000
4.2.3. Alte tipuri de produse structurate (SM)	0,00	0,00	0,0000	0,0000	0,00	0,00	0,0000	0,0000	0,0000
4.3. Produse structurate admise sau tranzactionate pe o piata reglementata sau pe un sistem multilateral de tranzactionare dintr-un stat tert (ST)	0,00	0,00	0,0000	0,0000	0,00	0,00	0,0000	0,0000	0,0000
4.3.1. Certificate index (ST)	0,00	0,00	0,0000	0,0000	0,00	0,00	0,0000	0,0000	0,0000
4.3.2. Certificate turbo (ST)	0,00	0,00	0,0000	0,0000	0,00	0,00	0,0000	0,0000	0,0000
4.3.3. Alte tipuri de produse structurate (ST)	0,00	0,00	0,0000	0,0000	0,00	0,00	0,0000	0,0000	0,0000
<b>5. Depozite bancare</b>	<b>17,25</b>	<b>17,21</b>	<b>3.884.387,4889</b>	<b>3.884.387,4900</b>	<b>1,73</b>	<b>1,72</b>	<b>385.863,3937</b>	<b>385.863,3900</b>	<b>-3.498.524,1000</b>
5.1. Depozite bancare constituite la institutii de credit din Romania (RO)	17,25	17,21	3.884.387,4889	3.884.387,4900	1,73	1,72	385.863,3937	385.863,3900	-3.498.524,1000
5.2. Depozite bancare constituite la institutii de credit dintr-un stat membru (SM)	0,00	0,00	0,0000	0,0000	0,00	0,00	0,0000	0,0000	0,0000
5.3. Depozite bancare constituite la institutii de credit dintr-un stat tert (ST)	0,00	0,00	0,0000	0,0000	0,00	0,00	0,0000	0,0000	0,0000
<b>6. Instrumente financiare derivate tranzactionate pe o piata reglementata</b>	<b>0,00</b>	<b>0,00</b>	<b>0,0000</b>	<b>0,0000</b>	<b>0,00</b>	<b>0,00</b>	<b>0,0000</b>	<b>0,0000</b>	<b>0,0000</b>
6.1. Instrumente financiare derivate tranzactionate pe o piata reglementata din Romania (RO)	0,00	0,00	0,0000	0,0000	0,00	0,00	0,0000	0,0000	0,0000
6.1.1. Contracte futures pe actiuni (RO)	0,00	0,00	0,0000	0,0000	0,00	0,00	0,0000	0,0000	0,0000
6.1.2. Contracte futures pe indici (RO)	0,00	0,00	0,0000	0,0000	0,00	0,00	0,0000	0,0000	0,0000
6.1.3. Contracte futures pe curs de schimb (RO)	0,00	0,00	0,0000	0,0000	0,00	0,00	0,0000	0,0000	0,0000
6.1.4. Contracte futures pe rata dobanzii (RO)	0,00	0,00	0,0000	0,0000	0,00	0,00	0,0000	0,0000	0,0000
6.1.5. Alte tipuri de contracte futures (RO)	0,00	0,00	0,0000	0,0000	0,00	0,00	0,0000	0,0000	0,0000
6.1.6. Optiuni pe curs de schimb (RO)	0,00	0,00	0,0000	0,0000	0,00	0,00	0,0000	0,0000	0,0000
6.1.7. Optiuni pe rata dobanzii (RO)	0,00	0,00	0,0000	0,0000	0,00	0,00	0,0000	0,0000	0,0000
6.1.8. Alte tipuri de optiuni (RO)	0,00	0,00	0,0000	0,0000	0,00	0,00	0,0000	0,0000	0,0000
6.2. Instrumente financiare derivate tranzactionate pe o piata reglementata dintr-un stat membru (SM)	0,00	0,00	0,0000	0,0000	0,00	0,00	0,0000	0,0000	0,0000
6.2.1. Contracte futures pe actiuni (SM)	0,00	0,00	0,0000	0,0000	0,00	0,00	0,0000	0,0000	0,0000
6.2.2. Contracte futures pe indici (SM)	0,00	0,00	0,0000	0,0000	0,00	0,00	0,0000	0,0000	0,0000
6.2.3. Contracte futures pe curs de schimb (SM)	0,00	0,00	0,0000	0,0000	0,00	0,00	0,0000	0,0000	0,0000
6.2.4. Contracte futures pe rata dobanzii (SM)	0,00	0,00	0,0000	0,0000	0,00	0,00	0,0000	0,0000	0,0000
6.2.5. Alte tipuri de contracte futures (SM)	0,00	0,00	0,0000	0,0000	0,00	0,00	0,0000	0,0000	0,0000
6.2.6. Optiuni pe curs de schimb (SM)	0,00	0,00	0,0000	0,0000	0,00	0,00	0,0000	0,0000	0,0000
6.2.7. Optiuni pe rata dobanzii (SM)	0,00	0,00	0,0000	0,0000	0,00	0,00	0,0000	0,0000	0,0000
6.2.8. Alte tipuri de optiuni (SM)	0,00	0,00	0,0000	0,0000	0,00	0,00	0,0000	0,0000	0,0000
6.3. Instrumente financiare derivate tranzactionate pe o piata reglementata dintr-un stat tert (ST)	0,00	0,00	0,0000	0,0000	0,00	0,00	0,0000	0,0000	0,0000
6.3.1. Contracte futures pe actiuni (ST)	0,00	0,00	0,0000	0,0000	0,00	0,00	0,0000	0,0000	0,0000
6.3.2. Contracte futures pe indici (ST)	0,00	0,00	0,0000	0,0000	0,00	0,00	0,0000	0,0000	0,0000
6.3.3. Contracte futures pe curs de schimb (ST)	0,00	0,00	0,0000	0,0000	0,00	0,00	0,0000	0,0000	0,0000
6.3.4. Contracte futures pe rata dobanzii (ST)	0,00	0,00	0,0000	0,0000	0,00	0,00	0,0000	0,0000	0,0000
6.3.5. Alte tipuri de contracte futures (ST)	0,00	0,00	0,0000	0,0000	0,00	0,00	0,0000	0,0000	0,0000
6.3.6. Optiuni pe curs de schimb (ST)	0,00	0,00	0,0000	0,0000	0,00	0,00	0,0000	0,0000	0,0000
6.3.7. Optiuni pe rata dobanzii (ST)	0,00	0,00	0,0000	0,0000	0,00	0,00	0,0000	0,0000	0,0000
6.3.8. Alte tipuri de optiuni (ST)	0,00	0,00	0,0000	0,0000	0,00	0,00	0,0000	0,0000	0,0000
6.4. Instrumente financiare derivate negociate în afara pietelor reglementate	-0,37	-0,37	-82.516,5960	-82.516,5960	0,00	0,00	0,0000	0,0000	82.516,5960
6.4.1. Contracte forward pe curs de schimb	-0,37	-0,37	-82.516,5960	-82.516,5960	0,00	0,00	0,0000	0,0000	82.516,5960
6.4.2. Contracte forward pe rata dobanzii	0,00	0,00	0,0000	0,0000	0,00	0,00	0,0000	0,0000	0,0000
6.4.3. Alte tipuri de contracte forward	0,00	0,00	0,0000	0,0000	0,00	0,00	0,0000	0,0000	0,0000
6.4.4. Contracte swap pe curs de schimb	0,00	0,00	0,0000	0,0000	0,00	0,00	0,0000	0,0000	0,0000
6.4.5. Contracte swap pe rata dobanzii	0,00	0,00	0,0000	0,0000	0,00	0,00	0,0000	0,0000	0,0000
6.4.6. Alte tipuri de contracte swap	0,00	0,00	0,0000	0,0000	0,00	0,00	0,0000	0,0000	0,0000
6.4.7. Contracte pe diferență (CFD) pe curs de schimb	0,00	0,00	0,0000	0,0000	0,00	0,00	0,0000	0,0000	0,0000

6.4.8. Contracte pe diferență (CFD) pe rata dobanzii	0,00	0,00	0,0000	0,0000	0,00	0,00	0,0000	0,0000	0,0000
6.4.9. Alte tipuri de contracte pe diferență (CFD)	0,00	0,00	0,0000	0,0000	0,00	0,00	0,0000	0,0000	0,0000
<b>7. Disponibil în conturi curente și numerar</b>	<b>0,19</b>	<b>0,19</b>	<b>42.175,4702</b>	<b>42.175,4800</b>	<b>17,97</b>	<b>17,94</b>	<b>4.020.571,2490</b>	<b>4.020.571,2500</b>	<b>3.978.395,7700</b>
<b>8. Instrumente ale pieței monetare, altele decât cele tranzacționate pe o piață reglementată, conform art. 82 lit.g) din O.U.G. nr. 32/2012</b>	<b>0,00</b>	<b>0,00</b>	<b>0,0000</b>	<b>0,0000</b>	<b>0,00</b>	<b>0,00</b>	<b>0,0000</b>	<b>0,0000</b>	<b>0,0000</b>
8.1. Titluri emise de de administrația publică centrală	0,00	0,00	0,0000	0,0000	0,00	0,00	0,0000	0,0000	0,0000
8.2. Certificate de depozit	0,00	0,00	0,0000	0,0000	0,00	0,00	0,0000	0,0000	0,0000
8.3. Contracte de report pe titluri emise de de administrația publică centrală	0,00	0,00	0,0000	0,0000	0,00	0,00	0,0000	0,0000	0,0000
8.4. Titluri-suport pentru operațiuni de report	0,00	0,00	0,0000	0,0000	0,00	0,00	0,0000	0,0000	0,0000
8.5. Alte tipuri de instrumente ale pieței monetare	0,00	0,00	0,0000	0,0000	0,00	0,00	0,0000	0,0000	0,0000
<b>9. Titluri de participare la O.P.C.V.M. / AOPC</b>	<b>0,00</b>	<b>0,00</b>	<b>0,0000</b>	<b>0,0000</b>	<b>0,00</b>	<b>0,00</b>	<b>0,0000</b>	<b>0,0000</b>	<b>0,0000</b>
9.1. Titluri de participare la O.P.C.V.M./A.O.P.C./F.I.A. admise la tranzacționare	0,00	0,00	0,0000	0,0000	0,00	0,00	0,0000	0,0000	0,0000
9.2. Titluri de participare la O.P.C.V.M./A.O.P.C./F.I.A. neadmise la tranzacționare	0,00	0,00	0,0000	0,0000	0,00	0,00	0,0000	0,0000	0,0000
<b>10. Dividende sau alte drepturi de încasat</b>	<b>0,00</b>	<b>0,00</b>	<b>0,0000</b>	<b>0,0000</b>	<b>0,00</b>	<b>0,00</b>	<b>0,0000</b>	<b>0,0000</b>	<b>0,0000</b>
10.1. Dividende de încasat	0,00	0,00	0,0000	0,0000	0,00	0,00	0,0000	0,0000	0,0000
10.2. Acțiuni distribuite fără contraprestatie în bani	0,00	0,00	0,0000	0,0000	0,00	0,00	0,0000	0,0000	0,0000
10.3. Acțiuni distribuite cu contraprestatie în bani	0,00	0,00	0,0000	0,0000	0,00	0,00	0,0000	0,0000	0,0000
10.4. Suma de plată pentru acțiuni distribuite cu contraprestatie în bani	0,00	0,00	0,0000	0,0000	0,00	0,00	0,0000	0,0000	0,0000
10.5. Suma de încasat pentru acțiunile unor societăți care și s-a redus capitalul social prin diminuarea valorii nominale	0,00	0,00	0,0000	0,0000	0,00	0,00	0,0000	0,0000	0,0000
10.6. Drepturi de preferință (anterior admiterii la tranzacționare și ulterior perioadei de tranzacționare)	0,00	0,00	0,0000	0,0000	0,00	0,00	0,0000	0,0000	0,0000
10.7. Principal și cupoane de încasat	0,00	0,00	0,0000	0,0000	0,00	0,00	0,0000	0,0000	0,0000
10.8. Alte drepturi de încasat	0,00	0,00	0,0000	0,0000	0,00	0,00	0,0000	0,0000	0,0000
<b>15. Alte active</b>	<b>17,58</b>	<b>17,54</b>	<b>3.958.374,7701</b>	<b>3.958.374,7700</b>	<b>8,08</b>	<b>8,06</b>	<b>1.807.116,7421</b>	<b>1.807.116,7400</b>	<b>-2.151.258,0300</b>
15.1. Sume în tranzit bancar	0,00	0,00	0,0000	0,0000	0,00	0,00	-177,7358	-177,7400	-177,7400
15.2. Sume în curs de decontare	0,00	0,00	0,0000	0,0000	0,00	0,00	0,0000	0,0000	0,0000
15.2.1. Sume în curs de decontare - cumpărări	0,00	0,00	0,0000	0,0000	0,00	0,00	0,0000	0,0000	0,0000
15.2.2. Sume în curs de decontare - vânzări	0,00	0,00	0,0000	0,0000	0,00	0,00	0,0000	0,0000	0,0000
15.3. Sume în curs de rezolvare (subscrieri)	0,00	0,00	0,0000	0,0000	0,00	0,00	0,0000	0,0000	0,0000
15.4. Sume în curs de rezolvare (rascumărări)	0,00	0,00	0,0000	0,0000	0,00	0,00	0,0000	0,0000	0,0000
15.5. Sume blocate pozitive închise	0,00	0,00	0,0000	0,0000	0,00	0,00	0,0000	0,0000	0,0000
15.6. Sume aflate la terți	17,58	17,54	3.958.374,7701	3.958.374,7700	8,08	8,06	1.807.294,4779	1.807.294,4800	-2.151.080,2900
15.6.1. Sume aflate la SSIF	17,58	17,54	3.958.374,7701	3.958.374,7700	8,08	8,06	1.807.294,4779	1.807.294,4800	-2.151.080,2900
15.6.2. Sume aflate la distribuitori	0,00	0,00	0,0000	0,0000	0,00	0,00	0,0000	0,0000	0,0000
15.7. Sume aferente titlurilor de participare nealocate	0,00	0,00	0,0000	0,0000	0,00	0,00	0,0000	0,0000	0,0000
15.8. Sume aferente detinerilor subunitare de titluri de participare	0,00	0,00	0,0000	0,0000	0,00	0,00	0,0000	0,0000	0,0000
<b>TOTAL ACTIVE</b>			<b>22.568.434,0292</b>	<b>22.568.434,0300</b>			<b>22.412.168,6898</b>	<b>22.412.168,6900</b>	<b>-156.265,3400</b>
<b>TOTAL CHELTUIELI</b>			<b>47.081,0528</b>	<b>47.081,0500</b>			<b>44.390,3195</b>	<b>44.390,3200</b>	<b>-2.690,7300</b>
1. Comisioane SAI	0,15	0,15	33.228,2949	33.228,2900	0,15	0,15	33.732,7237	33.732,7200	504,4300
2. Comisioane depozitar	0,02	0,02	3.954,1670	3.954,1700	0,02	0,02	4.014,1940	4.014,1900	60,0200
3. Comisioane intermediar	0,00	0,00	0,0000	0,0000	0,00	0,00	0,0000	0,0000	0,0000
4. Comisioane ASF	0,01	0,01	1.727,8714	1.727,8700	0,01	0,01	1.754,1014	1.754,1000	26,2300
5. Comision audit	0,03	0,03	6.947,7086	6.947,7100	0,02	0,02	3.532,9434	3.532,9400	-3.414,7700
6. Comision decontare	0,00	0,00	0,0000	0,0000	0,00	0,00	0,0000	0,0000	0,0000
7. Comision dividende	0,00	0,00	0,0000	0,0000	0,00	0,00	0,0000	0,0000	0,0000
8. Comisioane luni precedente	0,00	0,00	0,0000	0,0000	0,00	0,00	0,0000	0,0000	0,0000
9. Comisioane custodie	0,01	0,01	1.223,0109	1.223,0100	0,01	0,01	1.356,3570	1.356,3600	133,3500
10. Rascumărări de platit	0,00	0,00	0,0000	0,0000	0,00	0,00	0,0000	0,0000	0,0000
<b>ACTIV NET</b>			<b>22.521.352,9764</b>	<b>22.521.352,9800</b>			<b>22.367.778,3703</b>	<b>22.367.778,3700</b>	<b>-153.574,6100</b>

#### Situația valorii unitare a activului net

Denumire element	Perioada curentă	Perioada corespunzătoare a anului precedent	Diferențe
Valoare activ net	22.367.778,3703	22.521.352,9764	-153.574,6061
Numar de unitati de fond in circulatie	143,5000	143,5000	0,0000
Valoarea unitara a activului net	155.873,0200	156.943,2263	-1.070,2063

**FIA HERMES SITUATIA DETALIATĂ A INVESTITIILOR LA DATA DE 31.12.2021**

I. Valori mobiliare admise sau tranzactionate pe o piață reglementată sau pe un sistem alternativ de tranzactionare din România

1. Actiuni tranzactionate în ultimele 30 de zile de tranzactionare (zile lucrătoare)

Moneda RON.

Emitent	Simbol	Cod ISIN	Data ultimei sedinte in care s-a tranzactionat	Nr. actiuni detinute	Valoarea nominală	Valoare actiune	Valoare totală	Valoare in moneda fondului	Valoare actualizata curs BNR	Pondere in capitalul social ale emitentului	Pondere in activul total al F.I.A.
						RON	RON	RON	RON	%	%
ROPHARMA SA	RPH	ROIAFRACNOR4	30.12.2021	5.667.500	0,1000	0,2080	1.178.840,0000	1.178.840,0000	1.178.840,00	1,109	5,260
TRANSILVANIA INVESTMENTS	TRANSI	ROSIFCACNOR8	30.12.2021	8.558.809	0,1000	0,3450	2.952.789,1050	2.952.789,1050	2.952.789,11	0,396	13,175
EVERGENT INVESTMENTS S.A.	EVER	ROSIFBACNOR0	30.12.2021	6.450.000	0,1000	1,2250	7.901.250,0000	7.901.250,0000	7.901.250,00	0,657	35,254
AEROSTAR S.A.	ARS	ROAEROACNOR5	30.12.2021	198.826	0,3200	8,2500	1.640.314,5000	1.640.314,5000	1.640.314,50	0,131	7,319
IAR SA Brasov	IARV	ROIARVACNOR1	30.12.2021	205.319	2,5000	12,3000	2.525.423,7000	2.525.423,7000	2.525.423,70	1,088	11,268
<b>TOTAL</b>							<b>16.198.617,3050</b>	<b>16.198.617,3050</b>	<b>16.198.617,31</b>		<b>72,276</b>

IX. Disponibil în conturi curente si numerar

1. Disponibil in conturi curente si numerar in lei

Moneda RON.

Denumire banca	Valoare curenta	Valoare in moneda fondului	Valoare actualizata curs BNR	Pondere in activul total al F.I.A.
	RON	RON	RON	%
INTESA SANPAOLO BANK	0,0000	0,0000	0,00	0,000
BRD - GROUPE SOCIETE	0,0000	0,0000	0,00	0,000
BRD - GROUPE SOCIETE	0,0000	0,0000	0,00	0,000
FIRST BANK	516,2700	516,2700	516,27	0,002
BANCA COMERCIALA ROMANA	149,7600	149,7600	149,76	0,001
VISTA BANK	7.739,5000	7.739,5000	7.739,50	0,035
<b>TOTAL</b>	<b>8.405,5300</b>	<b>8.405,5300</b>	<b>8.405,53</b>	<b>0,038</b>

2. Disponibil în conturi curente si numerar denuminate in valuta

Disponibil in conturi curente si numerar denuminate in CHF.

Denumire banca	Valoare curenta	Curs Valutar BNR CHF/RON	Valoare in moneda fondului	Valoare actualizata curs BNR	Pondere in activul total al F.I.A.
	CHF		RON	RON	%
INTESA SANPAOLO BANK	1.246,8400	4,78840	5.970,3687	5.970,37	0,027
BRD - GROUPE SOCIETE	0,0000	4,78840	0,0000	0,00	0,000
<b>TOTAL</b>	<b>1.246,8400</b>		<b>5.970,3687</b>	<b>5.970,37</b>	<b>0,027</b>

Disponibil in conturi curente si numerar denuminate in EUR.

Denumire banca	Valoare curenta	Curs Valutar BNR EUR/RON	Valoare in moneda fondului	Valoare actualizata curs BNR	Pondere in activul total al F.I.A.
	EUR		RON	RON	%
INTESA SANPAOLO BANK	0,0000	4,94810	0,0000	0,00	0,000
FIRST BANK	18,1100	4,94810	89,6101	89,61	0,000
BRD - GROUPE SOCIETE	499,0000	4,94810	2.469,1019	2.469,10	0,011
<b>TOTAL</b>	<b>517,1100</b>		<b>2.558,7120</b>	<b>2.558,71</b>	<b>0,011</b>

Disponibil in conturi curente si numerar denuminate in GBP.

Denumire banca	Valoare curenta	Curs Valutar BNR GBP/RON	Valoare in moneda fondului	Valoare actualizata curs BNR	Pondere in activul total al F.I.A.
	GBP		RON	RON	%
BRD - GROUPE SOCIETE	0,0000	5,89940	0,0000	0,00	0,000
INTESA SANPAOLO BANK	0,0000	5,89940	0,0000	0,00	0,000
<b>TOTAL</b>	<b>0,0000</b>		<b>0,0000</b>	<b>0,00</b>	<b>0,000</b>

Disponibil in conturi curente si numerar denuminate in JPY.

Denumire banca	Valoare curenta	Curs Valutar BNR JPY/RON	Valoare in moneda fondului	Valoare actualizata curs BNR	Pondere in activul total al F.I.A.
	JPY		RON	RON	%
BRD - GROUPE SOCIETE	0,0000	0,03800	0,0000	0,00	0,000
INTESA SANPAOLO BANK	0,0000	0,03800	0,0000	0,00	0,000
<b>TOTAL</b>	<b>0,0000</b>		<b>0,0000</b>	<b>0,00</b>	<b>0,000</b>

Disponibil in conturi curente si numerar denuminate in USD.

Denumire banca	Valoare curenta	Curs Valutar BNR USD/RON	Valoare in moneda fondului	Valoare actualizata curs BNR	Pondere in activul total al F.I.A.
	USD		RON	RON	%
INTESA SANPAOLO BANK	916.001,2300	4,37070	4.003.566,5760	4.003.566,58	17,863
BRD - GROUPE SOCIETE	0,0000	4,37070	0,0000	0,00	0,000
FIRST BANK	16,0300	4,37070	70,0623	70,06	0,000
TOTAL	916.017,2600		4.003.636,6383	4.003.636,64	17,864

X. Depozite bancare

1. Depozite bancare denuminate in lei

Moneda RON.

Denumire bancă	Data constituirii	Data scadentei	Rata dobanzii	Valoare inițială	Creștere zilnică	Dobânda cumulată	Valoare totala	Valoare totala in moneda fondului	Valoare actualizata curs BNR	Pondere in activul total al F.I.A.
			%	RON	RON	RON	RON	RON	RON	%
BRD - GROUPE SOCIETE	31.12.2021	03.01.2022	1,35	94.398,27	3,5399	0,0000	94.398,27	94.398,2700	94.398,27	0,421
INTESA SANPAOLO BANK	31.12.2021	03.01.2022	1,63	287.431,68	13,0143	0,0000	287.431,68	287.431,6800	287.431,68	1,282
TOTAL							381.829,95	381.829,9500	381.829,95	1,704

2. Depozite bancare denuminate în valută în Romania

Moneda EUR.

Denumire bancă	Data constituirii	Data scadentei	Rata dobanzii	Valoare inițială	Creștere zilnică	Dobânda cumulată	Valoare totala	Curs Valutar BNR EUR/RON	Valoare totala in moneda fondului	Valoare actualizata curs BNR	Pondere in activul total al F.I.A.
			%	EUR	EUR	EUR	EUR		RON	RON	%
INTESA SANPAOLO BANK	31.12.2021	03.01.2022	0	815,15	0,0000	0,0000	815,15	4,94810	4.033,4437	4.033,44	0,018
TOTAL							815,15		4.033,4437	4.033,44	0,018

XVI. Alte active

Moneda EUR.

Denumire	Valoare curenta	Curs Valutar BNR EUR/RON	Valoare in moneda fondului	Valoare actualizata curs BNR	Pondere in activul total al F.I.A.
	EUR		RON	RON	%
Sume in tranzit-dobanzi de platit	-35,92	4,94810	-177,7358	-177,74	-0,001
Sume virate la SAXOBANK	183.276,1100	4,94810	906.868,5199	906.868,52	4,046
TOTAL	183.240,1900		906.690,7841	906.690,78	4,046

Moneda USD.

Denumire	Valoare curenta	Curs Valutar BNR USD/RON	Valoare in moneda fondului	Valoare actualizata curs BNR	Pondere in activul total al F.I.A.
	USD		RON	RON	%
Sume virate la CITIBANK	206.014,1300	4,37070	900.425,9580	900.425,96	4,018
TOTAL	206.014,1300		900.425,9580	900.425,96	4,018

XVII. Cheltuieli

Moneda EUR.

Denumire	Valoare curenta	Curs Valutar BNR EUR/RON	Valoare in moneda fondului	Valoare actualizata curs BNR
	EUR		RON	RON
Comision audit	714,0000	4,94810	3.532,9434	3.532,94
TOTAL	714,0000		3.532,9434	3.532,94

Moneda RON.

Denumire	Valoare curenta	Valoare in moneda fondului	Valoare actualizata curs BNR
	RON	RON	RON
COMISION ADMINISTRARE	33.732,7237	33.732,7237	33.732,72
COMISION ASF	1.754,1014	1.754,1014	1.754,10
COMISION CUSTODIE	1.356,3570	1.356,3570	1.356,36
COMISION DIVIDENDE	4.014,1940	4.014,1940	4.014,19
TOTAL	40.857,3761	40.857,3761	40.857,37



Indicatori /sume brute	Sume aferente activitatii desfasurate in anul supus raportarii (lei)	Sume platite efectiv in cursul anului supus raportarii (lei)	Sume de platit in cursul anului de transmitere a raportarii (n+1) sau amanate (lei)	Numar beneficiari
<b>1. Remuneratii acordate intregului personal SAI/AFIA (inclusiv functiile externalizate):</b>	2.650.733,91	2.640.315,63	0,00	16
<i>Remuneratii fixe</i>	2.650.733,91	2.640.315,63	0,00	16
<i>Remuneratii variabile exceptand comisioanele de performanta, din care:</i>	0,00	0,00	0,00	-
- numerar	0,00	0,00	0,00	-
- alte forme(cu indicarea separata a fiecarei categorii)	0,00	0,00	0,00	-
<b>2. Remuneratii acordate personalului identificat al SAI/AFIA (inclusiv functiile externalizate):</b>	2.587.568,91	2.577.150,63	0,00	15
<b>A. Membrii CA/CS, din care:</b>	923.147,00	923.147,00	0,00	3
<i>Remuneratii fixe</i>	923.147,00	923.147,00	0,00	-
<i>Remuneratii variabile exceptand comisioanele de performanta, din care:</i>	0,00	0,00	0,00	-
- numerar	0,00	0,00	0,00	-
- alte forme(cu indicarea separata a fiecarei categorii)	0,00	0,00	0,00	-
<b>B. Directori /membrii Directorat din care:</b>	381.552,00	381.552,00	0,00	2
<i>Remuneratii fixe</i>	381.552,00	381.552,00	0,00	-
<i>Remuneratii variabile exceptand comisioanele de performanta, din care:</i>	0,00	0,00	0,00	-
- numerar	0,00	0,00	0,00	-
- alte forme	0,00	0,00	0,00	-
<b>C. Functii cu atributii de control - functia de conformitate, persoana responsabila cu adminstrarea riscului, director financiar, audit intern, comitet de audit</b>	644.344,03	633.925,75	0,00	5
<i>Remuneratii fixe</i>	644.344,03	633.925,75	0,00	-
<i>Remuneratii variabile exceptand comisioanele de performanta, din care:</i>	0,00	0,00	0,00	-
- numerar	0,00	0,00	0,00	-
- alte forme	0,00	0,00	0,00	-
<b>D. Alte functii decat cele indicate la lit. A-C de mai sus,incluse in categoria personalului identificat - reprezentant Back-office, analiza, departament IT</b>	638.525,88	638.525,88	0,00	6
<i>Remuneratii fixe</i>	638.525,88	638.525,88	0,00	-
<i>Remuneratii variabile exceptand comisioanele de performanta, din care:</i>	0,00	0,00	0,00	-
- numerar	0,00	0,00	0,00	-
- alte forme	0,00	0,00	0,00	-