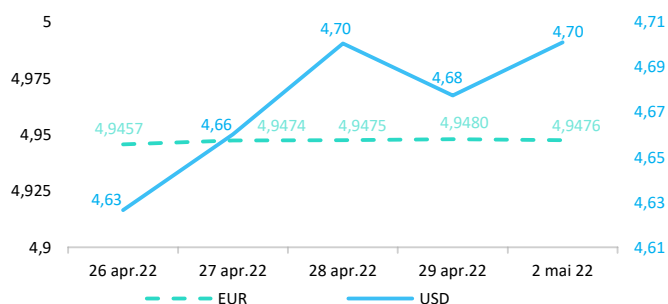




Context internațional

Evoluție curs valutar



Știri

- Conform declarațiilor Comisarului european pentru energie, Kadri Simon din 2 mai 2022, plata în ruble prin mecanismul de conversie de către companiile europene din domeniul energiei printr-un al doilea cont dedicat la Gazprombank reprezintă o încălcare a sancțiunilor și nu poate fi acceptată.

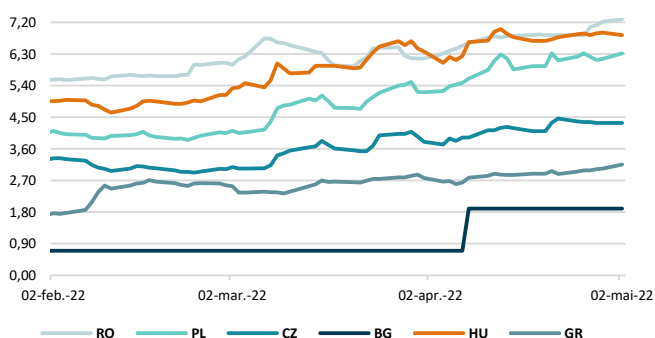
Prioritară este pregătirea pentru orice întrerupere a fluxurilor prin concentrarea pe trei domenii: actualizarea planurilor de urgență pentru furnizarea de gaze, asigurarea reumplirii stocului european de gaze până în următorul sezon de încălzire și continuarea de urgență a lucrărilor de diversificare a aprovizionărilor prin Platforma energetică a UE.

(https://ec.europa.eu/commission/presscorner/detail/en/speech_22_2779)

Dobânzi de politică monetară

	România	Zona Euro	Statele Unite	Regatul Unit
Valoare	3,0%	0,00%	0,25% - 0,50%	0,75%

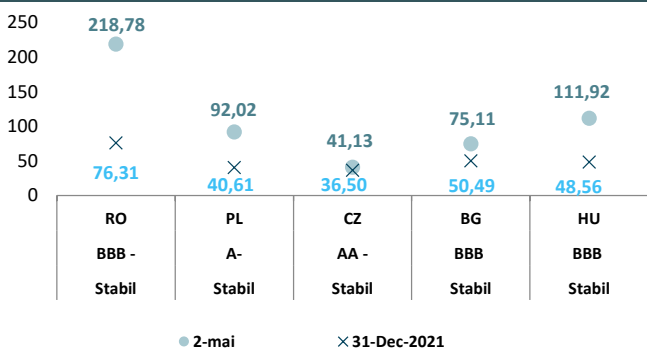
Randamentele titlurilor de stat (10Y, LC)



- O vânzare bruscă pe bursele europene chiar înainte de ora 10 a.m. CET luni a fost alimentată de crash instantaneu (flash crash) în regiunea nordică, traderii și managerii de fonduri indicând o potențială eroare de tranzacționare a portofoliului. Indicele OMX Stockholm a scăzut cu până la 8% în doar 5 minute, înainte de a recupera majoritatea pierderilor la scurt timp. „Deși nu a fost clar imediat ce a cauzat această scădere, a reieșit ulterior că această mișcare a fost determinată de o tranzacție semnificativă efectuată de un participant din piață”, a declarat purtătorul de cuvânt al bursei Nasdaq Stockholm.

- Potrivit Bloomberg, prețurile la gazele naturale în Europa și-au extins scăderea, în condițiile în care vremea în încălzire va reduce cererea pentru energie și a avut loc o creștere a depozitelor de gaze în Europa. Contractele futures pe gaze naturale din Olanda s-au redus cu 6,5% luni, așteptându-se în continuare temperaturi ridicate în cea mai mare parte a Europei de Vest săptămâna viitoare.

Evoluția CDS (USD-5Y)



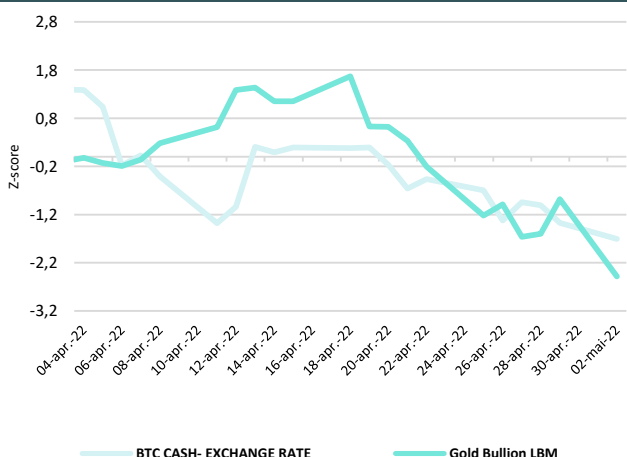
*Criptomonede sunt, în prezent, cea mai nouă și interesantă clasă de active disponibile pentru investitori, care folosesc tehnologia blockchain pentru a stabili un consens distribuit.

*Criptomonede au devenit „aurul digital” în timpul pandemiei, în timp ce randamentul investițiilor în aur nu a crescut în această perioadă.

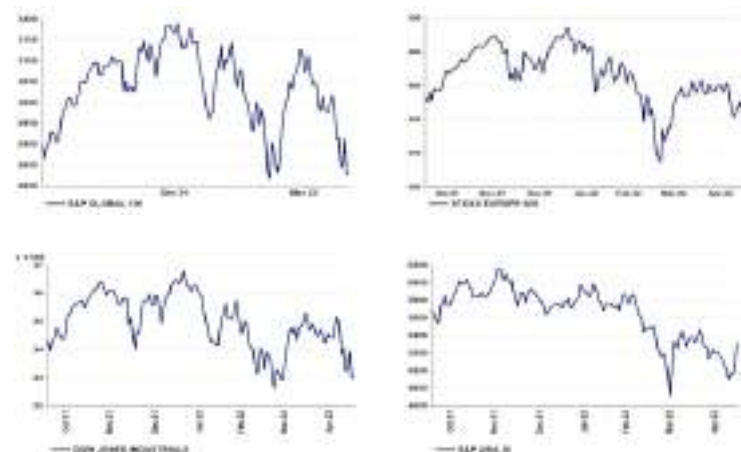
* Principalii indicii bursieri internaționali au închis sesiunea de luni în scădere.

* Potrivit agenției Standard&Poor's ratingul suveran al României este de BBB- cu perspectivă la stabilă.

BTC & Gold *1

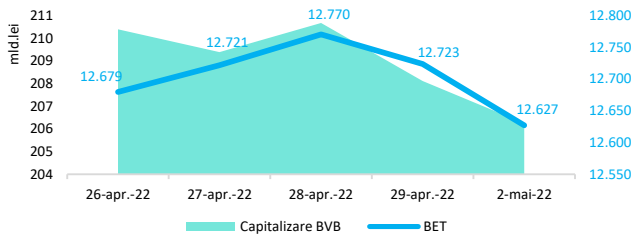


Evoluții



Context local

Evoluția indicelui BET și capitalizarea BVB* (acțiuni segment principal)



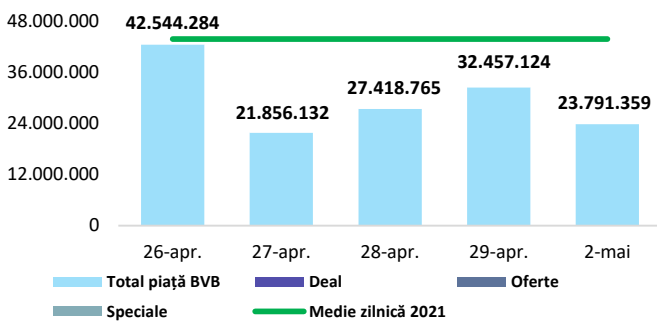
13,061 - Valoare BET la 30.12.2021

Total turnover BVB* 22.352 Media zilnică 2022** 67.112

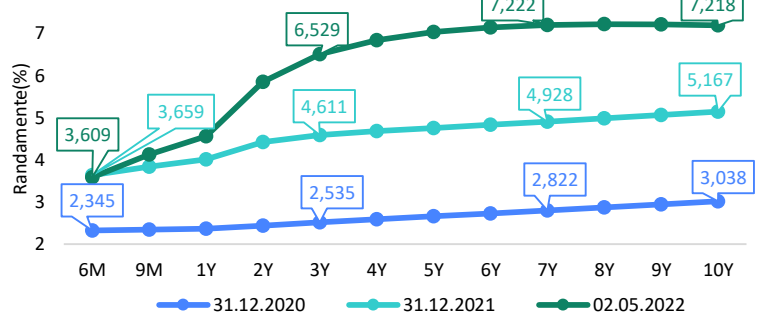
*Valoarea în mii RON pentru ziua precedentă (doar segment principal, fără SMT) ** Valoarea în mii RON pentru 2022 (numai segment principal); Media zilnică 2021:43.781

*capitalizare BVB cuprinde și Erste Group Bank AG

Valoarea tranzacțiilor la BVB cu acțiuni (milioane lei)



Randamentele obligațiunilor de stat în lei cu cupon zero, România



Estimări macroeconomice pentru România, anul 2022

PIB (%)

Inflație medie (%)

Deficit cont curent

CE* FMI** CNSP*

4,2 2,2 2,9

5,3 9,3 10,1

-6,3 -7,0 -6,9

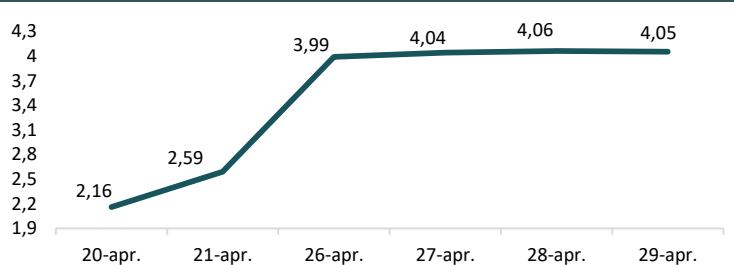
* Conform prognozei de primăvară 2022 CNSP și prognozei de toamnă 2021-iarnă 2022 CE

** Conform prognozei FMI din aprilie 2022

Top Creșteri/Scăderi (%) Acțiuni - ziua precedentă

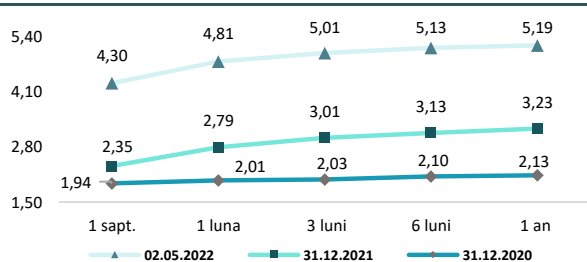
Simbol	Variația prețului	Preț	Simbol	Variația prețului	Preț
SIF1	0,82%	2,47	WINE	-6,06%	9,14
DIGI	0,72%	42	M	-4,12%	19,56
BRD	0,59%	17	SNN	-2,34%	43,8
COTE	0,52%	77,4	SNG	-2,22%	44
TLV	0,21%	2,385	TRP	-2,10%	0,745

Indicele de referință pentru creditele consumatorilor



*Calculat pentru acțiunile cu un turnover mai mare de 250.000 RON, fără SMT

Rate interbancare- Evoluția ROBOR



Calendarul economic al săptămânii curente

Indicator	Data	Perioada	Estimare	Anterior
Rata șomajului	02.05.2022	Martie 2022 m	5,7%	5,7%
Încrederea în afaceri	02.05.2022	Aprilie 2022 m	-2	-1,5
Indicele prețurilor producției industriale (IPPI)	04.05.2022	Martie 2022 y/y	45%	43,83%
Cifra de afaceri în comerțul cu amănuntul	04.05.2022	Martie 2022 m		0,3%
Cifra de afaceri în comerțul cu amănuntul	04.05.2022	Martie 2022 y/y	2,1%	8,5%

Disclaimer

*1 Consumatorii ar trebui să fie conștienți că nu dispun de nicio cale de atac sau protecție, întrucât criptoactivelor și produsele și serviciile conexe nu intră, de regulă, sub incidența protecției existente în temeiul normelor actuale ale UE privind serviciile financiare. (<https://asf.romania.ro/ro/a/2373/informare-de-pres%C4%83:-avertizare-emis%C4%83-de-autorit%C4%83%C8%9Bile-de-reglementare-din-domeniul-financiar-din-ue-cu-privire-la-riscurile-criptoactivelor>)

Acest document are un scop strict informativ, fiind realizat de Autoritatea de Supraveghere Financiară pe baza celor mai recente informații disponibile prin intermediul terminalului Datastream, BVB, BNR și ASF la data raportului. Deși toate eforturile au fost depuse pentru a asigura calitatea informațiilor furnizate, autorii nu garantează acuratețea datelor prezentate.