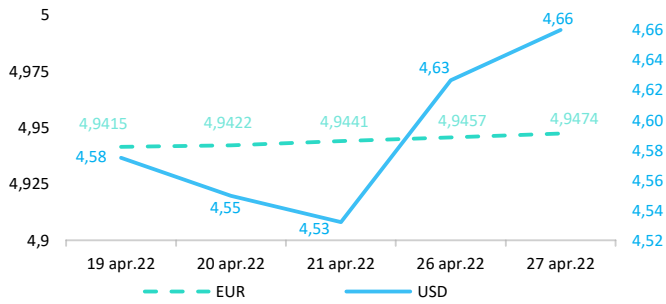




Context internațional

Evoluție curs valutar



Știri

- Republica Centrafricană (CAR) a devenit a doua țară din lume – și prima din Africa – care a adoptat Bitcoin ca mijloc legal de plată. Președintele Faustin-Archange Touadera a aprobat miercuri proiectul de lege care reglementează criptomonede, acesta a fost adoptat de parlament săptămâna trecută cu vot unanim. Bitcoin va deveni moneda legală a țării împreună cu francul CFA din Africa Centrală, care este folosit de alte cinci națiuni. Republica Centrafricană a fost devastată de conflicte de la obținerea independenței față de Franța în 1960. Doar 4% din populația CAR a avut acces la internet în 2019, potrivit World Data. Accesul limitat la internet ar putea restricționa utilizarea pe scară largă a Bitcoin în plăți comerciale și servicii financiare. El Salvador a adoptat Bitcoin ca mijloc legal de plată în septembrie 2021, în ciuda respingerii din partea Fondului Monetar Internațional, o organizație care a cerut națiunii din America Centrală să-și retragă lansarea Bitcoin.

(<https://finance.yahoo.com/news/bitcoin-officially-legal-tender-central-011626614.html>)

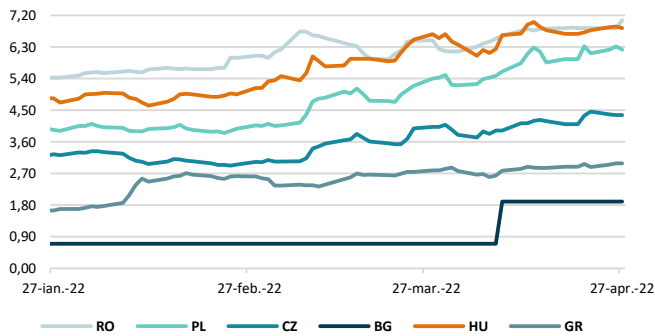
- Furnizorul rus de gaze Gazprom, deținut de stat, a oprit livrările care trec prin Bulgaria către Europa începând de miercuri, 27 aprilie, a anunțat Bloomberg, citând Ministerul bulgar al Energiei. Informația privind întreruperea livrărilor de gaze prin Bulgaria vine după ce Gazprom a notificat anterior furnizorul de gaze din Polonia, PGNIG, că va întrerupe livrările de gaze începând de miercuri, de la ora 08:00. Potrivit Bloomberg, este o „escaladare majoră în lupta dintre Moscova și Europa pentru aprovizionarea cu energie crucială”, menționând că aceasta vine pe fondul unui impas între cele două părți în legătură cu cererile rusești ca plățile pentru gaz să fie făcute în ruble.

(<https://www.bloomberg.com/news/articles/2022-04-27/gazprom-says-it-cuts-gas-to-poland-bulgaria-on-non-payment>)

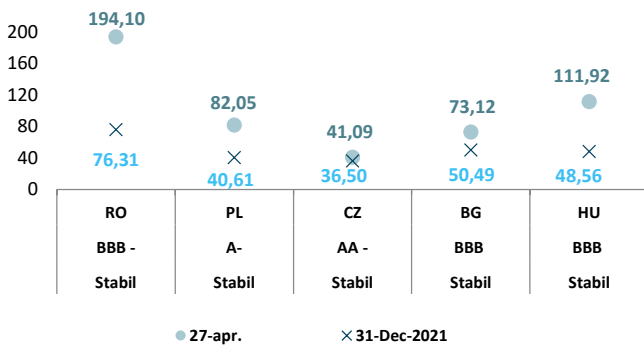
Dobânzi de politică monetară

	România	Zona Euro	Statele Unite	Regatul Unit
Valoare	3,0%	0,00%	0,25% - 0,50%	0,75%

Randamentele titlurilor de stat (10Y, LC)



Evoluția CDS (USD-5Y)



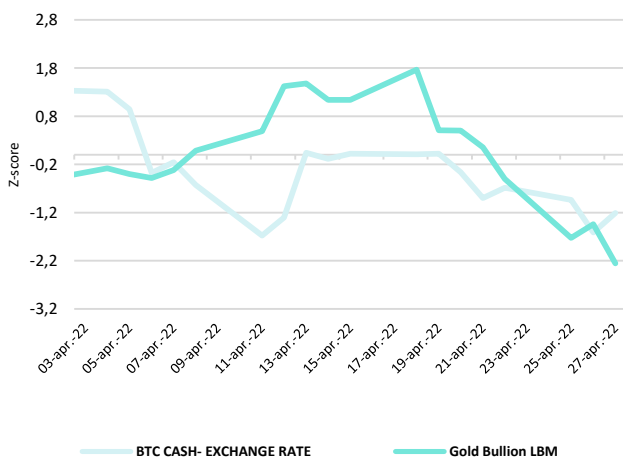
\*Criptomonedele sunt, în prezent, cea mai nouă și interesantă clasă de active disponibile pentru investitori, care folosesc tehnologia blockchain pentru a stabili un consens distribuit.

\*Criptomonedele au devenit „aurul digital” în timpul pandemiei, în timp ce randamentul investițiilor în aur nu a crescut în această perioadă.

\* Principalii indicii bursieri internaționali au închis sesiunea de miercuri în creștere.

\* Potrivit agenției Standard&Poor's ratingul suveran al României este de BBB- cu perspectivă la stabilă.

BTC & Gold \*1

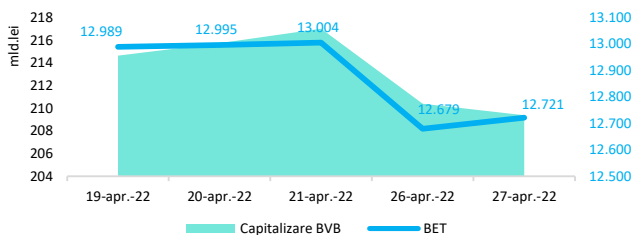


Evoluții



## Context local

### Evoluția indicelui BET și capitalizarea BVB\* ( acțiuni segment principal)

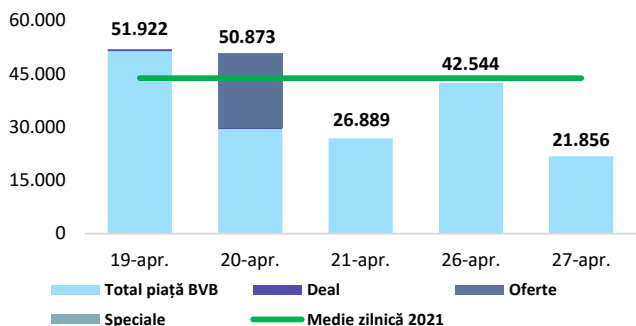


**13,061 - Valoare BET la 30.12.2021**

**Total turnover BVB\*** 17.978 **Media zilnică 2022\*\*** 68.664  
 \*Valoarea în mii RON pentru ziua precedentă (doar segment principal, fără SMT) \*\* Valoarea în mii RON pentru 2022 (numai segment principal); Media zilnică 2021:43.781

\*capitalizare BVB cuprinde și Erste Group Bank AG

### Valoarea tranzacțiilor la BVB cu acțiuni (mii Lei)



### Estimări macroeconomice pentru România, anul 2022

**PIB (%)**  
**Inflație medie (%)**  
**Deficit cont curent**

CE*	FMI**	CNSP*
4,2	2,2	4,3
5,3	9,3	9,9
-6,3	-7,0	-6,7

\* Conform prognozei de iarnă 2022 CNSP și prognozei de toamnă 2021-iarnă 2022 CE

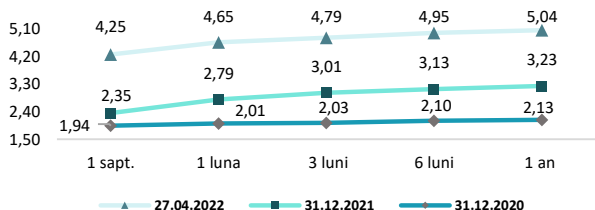
\*\* Conform prognozei FMI din aprilie 2022

### Top Creșteri/Scăderi (%) Acțiuni - ziua precedentă

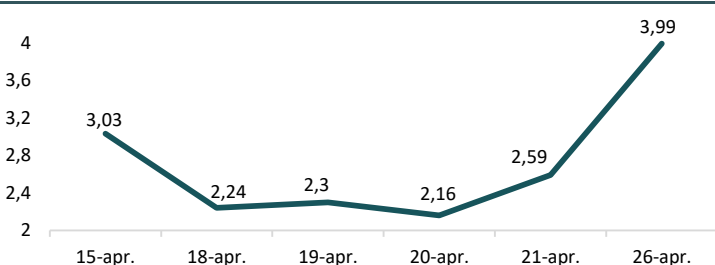
Simbol	Variația prețului	Preț	Simbol	Variația prețului	Preț
SNG	1,36%	44,6	TRP	-2,69%	0,76
TGN	1,27%	240	SFG	-2,17%	15,8
SNP	1,18%	0,473	EBS	-1,97%	151,9
TLV	0,62%	2,42	WINE	-1,59%	9,88
BRD	0,59%	16,92	ONE	-1,29%	1,382

\*Calculat pentru acțiunile cu un turnover mai mare de 250.000 RON, fără SMT

### Rate interbancare- Evoluția ROBOR



### Indicele de referință pentru creditele consumatorilor



### Calendarul economic al săptămânii curente

Indicator	Data	Perioada	Estimare	Anterior
Indicatorul de încredere în afaceri	28-Apr-22	Mar. YoY		-1,5
Rata șomajului	2-May-22	Mar.YoY		5,7%

### Disclaimer

\*1 Consumatorii ar trebui să fie conștienți că nu dispun de nicio cale de atac sau protecție, întrucât criptoactivelor și produsele și serviciile conexe nu intră, de regulă, sub incidența protecției existente în temeiul normelor actuale ale UE privind serviciile financiare. (<https://asfomania.ro/ro/a/2373/informare-de-pres%C4%83-avertizare-emis%C4%83-de-autorit%C4%83C8%9Bile-de-reglementare-din-domeniul-financiar-din-ue-cu-privire-la-risurile-criptoactivelor>)

Acest document are un scop strict informativ, fiind realizat de Autoritatea de Supraveghere Financiară pe baza celor mai recente informații disponibile prin intermediul terminalului Datastream, BVB, BNR și ASF la data raportului. Deși toate eforturile au fost depuse pentru a asigura calitatea informațiilor furnizate, autorii nu garantează acuratețea datelor prezentate.