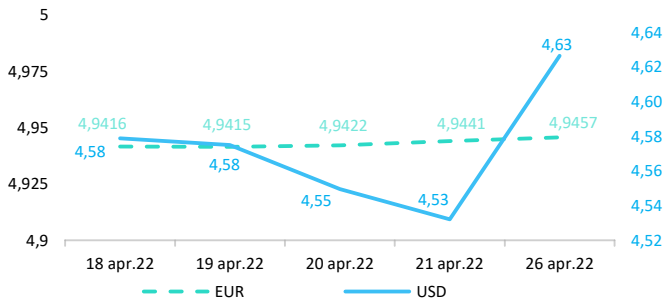




Context internațional

Evoluție curs valutar



Știri

- La sfârșitul celui de-al patrulea trimestru din 2021, ponderea datoriei publice în PIB în zona euro a fost de 95,6%, față de 97,5% la sfârșitul trimestrului al treilea din 2021, conform datelor publicate de Eurostat. În UE, raportul a scăzut, de asemenea, de la 89,9% la 88,1%. Pentru zona euro, scăderea raportului datoriei guvernamentale/PIB se datorează unei creșteri a PIB-ului și a unei ușoare scăderi a datoriei nominale în termeni absoluți, în timp ce pentru UE datoria nominală a continuat să crească ușor, dar a fost depășită de creșterea în PIB. Comparativ cu trimestrul al patrulea din 2020, ponderea datoriei publice/PIB a scăzut atât în zona euro (de la 97,2% la 95,6%), cât și în UE (de la 90,0% la 88,1%). Scăderile se datorează creșterilor PIB care depășesc creșterea datoriei publice.

(<https://ec.europa.eu/eurostat/documents/2995521/14497745/2-22042022-BP-EN.pdf/90896015-2ac1-081a-2eef-ad8d5f2c0da1>)

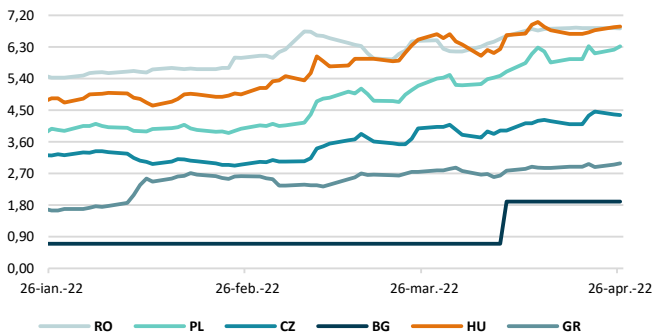
- Regatul Unit a anunțat eliminarea tuturor taxelor vamale pentru produsele ucrainene și interzicerea exportului anumitor tehnologii sensibile către Rusia pentru a ajuta Kievul să facă față invaziei ruse. „Taxele vamale pentru toate mărfurile importate din Ucraina vor fi acum reduse la zero, iar toate cotele vor fi eliminate”, a anunțat guvernul britanic într-un comunicat. Această măsură răspunde unei solicitări directe a președintelui ucrainean Volodimir Zelenski, se arată în comunicat. Sunt vizate în special orzul, miera, păsările de curte și conservele de roșii. Guvernul britanic și-a extins săptămâna trecută lista sancțiunilor comerciale, interzicând importul de argint, produse din lemn și caviar și a majorat taxele vamale cu 35 de puncte procentuale pentru anumite produse din Rusia și Belarus, în special diamante și cauciuc.

(<https://www.reuters.com/world/europe/britain-cut-ukraine-tariffs-zero-help-its-economy-2022-04-25/>)

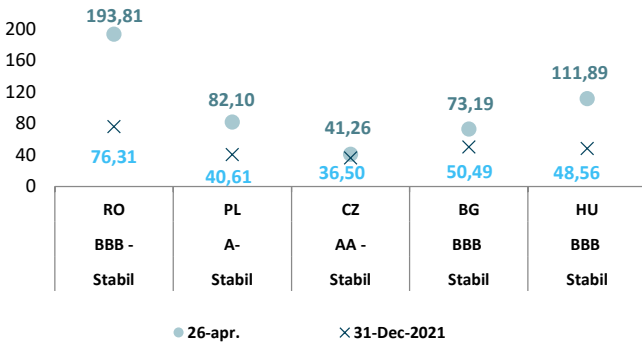
Dobânzi de politică monetară

	România	Zona Euro	Statele Unite	Regatul Unit
Valoare	3,0%	0,00%	0,25% - 0,50%	0,75%

Randamentele titlurilor de stat (10Y, LC)



Evoluția CDS (USD-5Y)



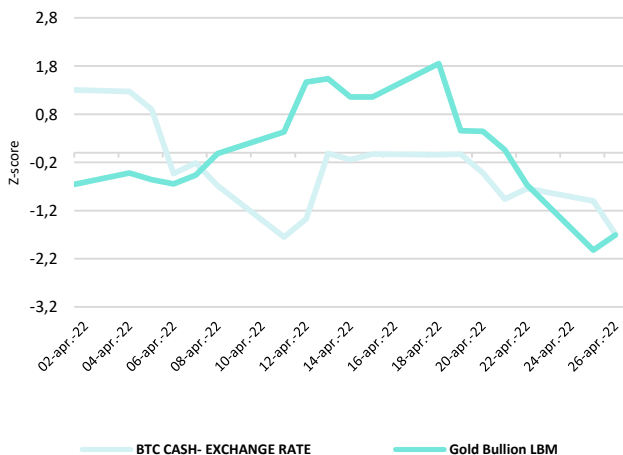
\*Criptomonedele sunt, în prezent, cea mai nouă și interesantă clasă de active disponibile pentru investitori, care folosesc tehnologia blockchain pentru a stabili un consens distribuit.

\*Criptomonedele au devenit „aurul digital” în timpul pandemiei, în timp ce randamentul investițiilor în aur nu a crescut în această perioadă.

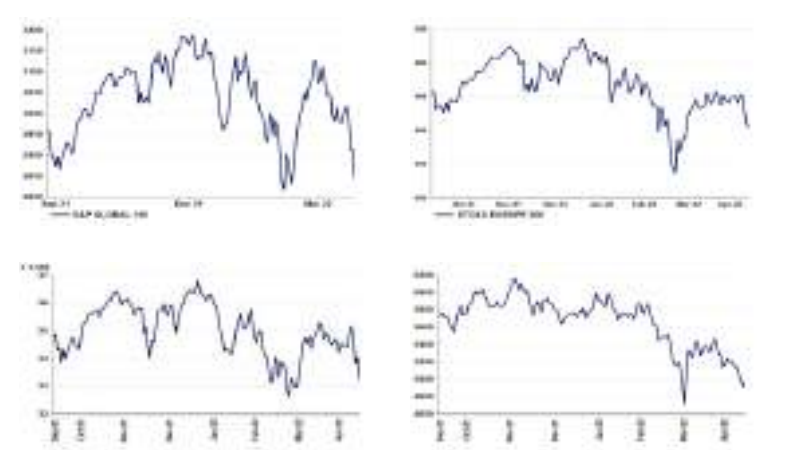
\* Principalii indicii bursieri internaționali au închis sesiunea de marți în scădere.

\* Potrivit agenției Standard&Poor's ratingul suveran al României este de BBB- cu perspectivă la stabilă.

BTC & Gold \*1

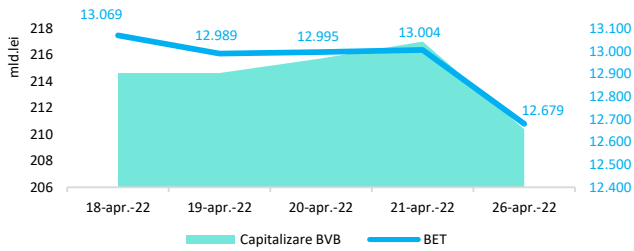


Evoluții



## Context local

### Evoluția indicelui BET și capitalizarea BVB\* ( acțiuni segment principal)



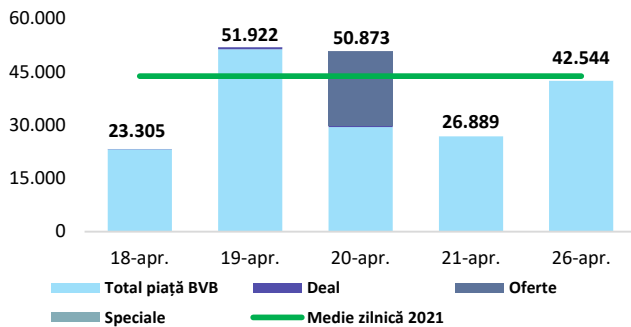
**13,061 - Valoare BET la 30.12.2021**

**Total turnover BVB\*** 38.501 **Media zilnică 2022\*\*** 69.305

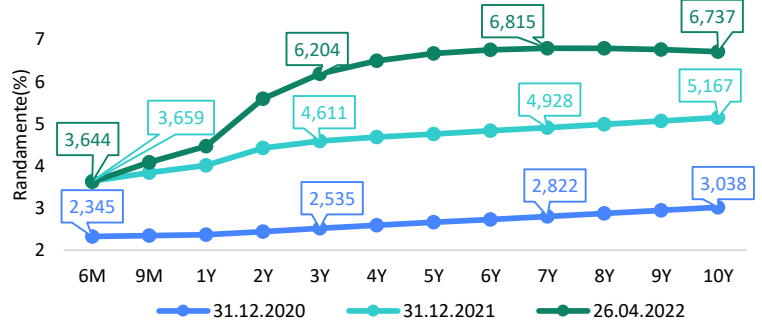
\*Valoarea în mii RON pentru ziua precedentă (doar segment principal, fără SMT) \*\* Valoarea în mii RON pentru 2022 (numai segment principal); Media zilnică 2021:43.781

\*capitalizare BVB cuprinde și Erste Group Bank AG

### Valoarea tranzacțiilor la BVB cu acțiuni (mii Lei)



### Randamentele obligațiunilor de stat în lei cu cupon zero, România



### Estimări macroeconomice pentru România, anul 2022

**PIB (%)**  
**Inflație medie (%)**  
**Deficit cont curent**

CE*	FMI**	CNSP*
4,2	2,2	4,3
5,3	9,3	9,9
-6,3	-7,0	-6,7

\* Conform prognozei de iarnă 2022 CNSP și prognozei de toamnă 2021-iarnă 2022 CE

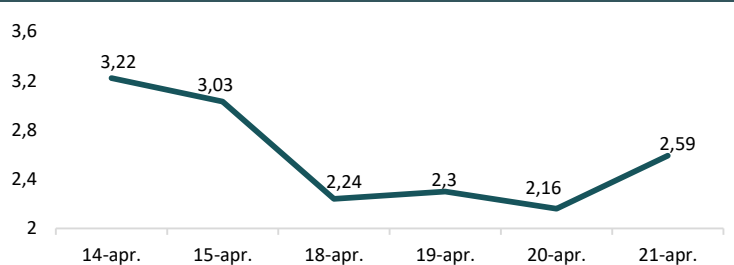
\*\* Conform prognozei FMI din aprilie 2022

### Top Creșteri/Scăderi (%) Acțiuni - ziua precedentă

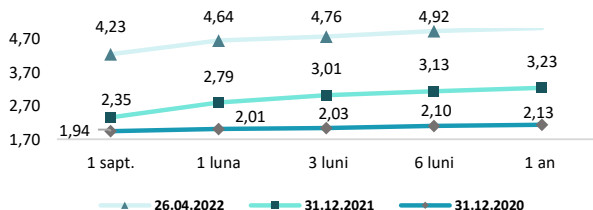
Simbol	Variația prețului	Preț	Simbol	Variația prețului	Preț
DIGI	2,43%	42,2	WINE	-7,04%	10,04
			EBS	-4,91%	154,95
			FP	-3,54%	2,045
			BRD	-3,33%	16,82
			M	-2,99%	21,1

\*Calculat pentru acțiunile cu un turnover mai mare de 250.000 RON, fără SMT

### Indicele de referință pentru creditele consumatorilor



### Rate interbancare- Evoluția ROBOR



### Calendarul economic al săptămânii curente

Indicator	Data	Perioada	Estimare	Anterior
Indicatorul de încredere în afaceri	28-Apr-22	Mar. YoY		-1,5
Rata șomajului	2-May-22	Mar.YoY		5,7%

### Disclaimer

\*1 Consumatorii ar trebui să fie conștienți că nu dispun de nicio cale de atac sau protecție, întrucât criptoactivele și produsele și serviciile conexe nu intră, de regulă, sub incidența protecției existente în temeiul normelor actuale ale UE privind serviciile financiare. (<https://asfomania.ro/ro/a/2373/informare-de-pres%C4%83:-avertizare-emis%C4%83-de-autorit%C4%83%C8%9Bile-de-reglementare-din-domeniul-financiar-din-ue-cu-privire-la-risurile-criptoactivelor>)

Acest document are un scop strict informativ, fiind realizat de Autoritatea de Supraveghere Financiară pe baza celor mai recente informații disponibile prin intermediul terminalului Datastream, BVB, BNR și ASF la data raportului. Deși toate eforturile au fost depuse pentru a asigura calitatea informațiilor furnizate, autorii nu garantează acuratețea datelor prezentate.