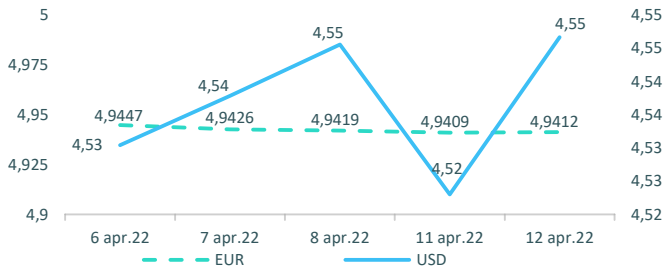


## Context internațional

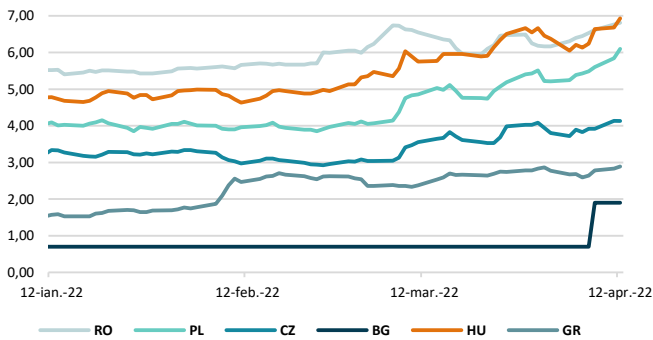
### Evoluție curs valutar



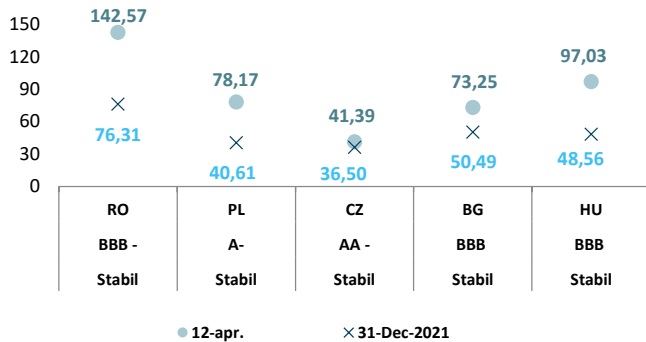
### Dobânzi de politică monetară

	România	Zona Euro	Statele Unite	Regatul Unit
Valoare	3,0%	0,00%	0,25% - 0,50%	0,75%

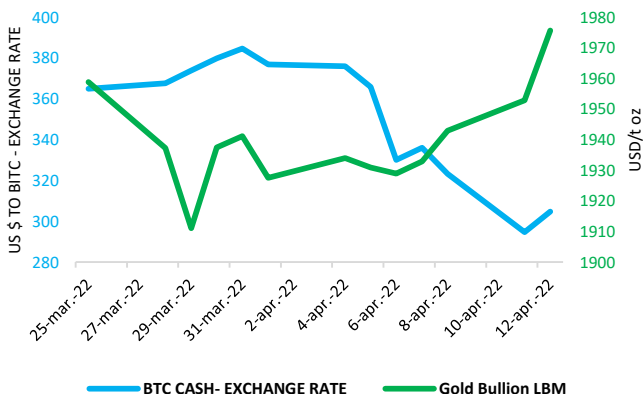
### Randamentele titlurilor de stat (10Y, LC)



### Evoluția CDS (USD-5Y)



### BTC & Gold \*<sub>1</sub>



### Știri

- Costurile războiului cresc în Europa pe măsură ce rata inflației se majorează iar PIB-ul descrește, arată analiza recentă a Bloomberg. Daunele economice cauzate de războiul din Ucraina se amplifică în toată Europa, deoarece inflația aflată deja la niveluri record crește și mai mult, iar Germania se confruntă cu pericolul de recesiune din cauza dependenței sale de energia rusă. Invazia Rusiei a subminat încrederea în zona euro și a ridicat așteptările consumatorilor în ceea ce privește prețurile la cel mai înalt nivel de când au început înregistrările în 1985. În Germania, rata inflației a atins 7,6%, consilierii cancelarului german, Olaf Scholz, reducând perspectivele de creștere economică și precizând că ar putea exista o contracție a economiei, dacă aprovizionarea cu gaze naturale din Rusia este întreruptă. „Cu cât războiul durează mai mult, cu atât costurile vor fi probabil mai mari”, a declarat Christine Lagarde, președintele Băncii Centrale Europene, miercuri, în Cipru. Președinta ECB a reiterat că orice creștere a ratelor dobânzilor aflate la niveluri minime record va fi graduală, precizând „riscuri semnificative pentru creștere” și „incertitudine considerabilă” asupra perspectivelor economice. Oficialii ECB au respins discuțiile despre stagflație, spunând că evoluția PIB-ului în zona euro va depăși în continuare 2% chiar și în scenariul lor „sever” pentru 2022. Cu toate acestea, ultimele date arată o temperare a forțelor care ar produce un astfel de rezultat. În plus, mai mulți factori de decizie politică pun presiuni pentru o creștere a ratei dobânzii în acest an, care ar putea afecta producția.

- EIOPA a publicat o Opinie cu privire la dezvăluirea rezultatelor individuale în contextul testelor de stres aferente societăților de asigurări. EIOPA derulează teste de stres la nivelul Uniunii Europene pentru a evalua reziliența industriei europene de asigurări și până acum a comunicat rezultatele pe baza datelor agregate. În ultimii ani, EIOPA a încercat să îmbunătățească în continuare transparența exercițiului prin publicarea rezultatelor individuale și a colaborat cu părțile interesate în această chestiune. EIOPA consideră că o comunicare consecventă și disciplinată a rezultatelor testelor de stres individuale ar spori disciplina de piață, ar spori angajamentul participanților și ar contribui la condiții de concurență echitabile în rândul asiguraților și în sectorul financiar, rezultând o industrie de asigurări mai sănătoasă în ansamblu.

([https://www.eiopa.europa.eu/media/news/eiopa-calls-changes-stress-test-disclosure-regime\\_en](https://www.eiopa.europa.eu/media/news/eiopa-calls-changes-stress-test-disclosure-regime_en))

\*Criptomonedele sunt, în prezent, cea mai nouă și interesantă clasă de active disponibile pentru investitori, care folosesc tehnologia blockchain pentru a stabili un consens distribuit.

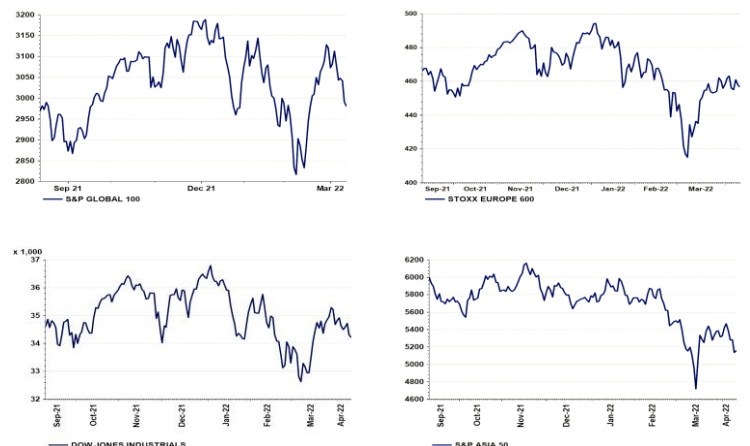
\*Criptomonedele au devenit „aurul digital” în timpul pandemiei, în timp ce randamentul investițiilor în aur nu a crescut în această perioadă.

\* Principalii indicii bursieri internaționali au închis sesiunea de marți în creștere.

\* Potrivit agenției Standard&Poor's ratingul suveran al României este de BBB- cu perspectivă la stabilă.

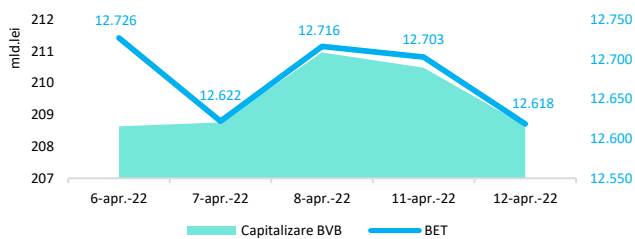
\*Întrucât Rusia s-a confruntat cu sancțiuni economice fără precedent ca răspuns la invazia sa asupra Ucrainei, un default suveran al acesteia este așteptat de către piețele financiare. Investitorii au început să vândă masiv activele, prin urmare valoarea randamentelor obligațiilor au crescut semnificativ.

### Evoluții



## Context local

### Evoluția indicelui BET și capitalizarea BVB\* ( acțiuni segment principal)



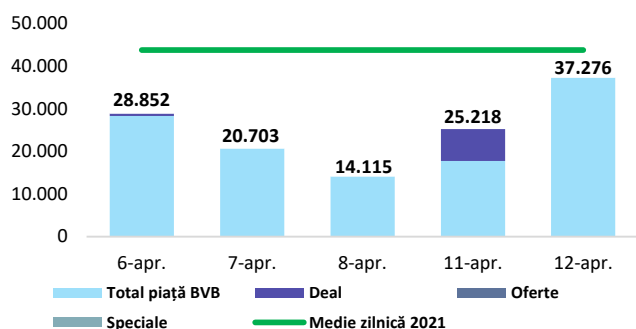
13,061 - Valoare BET la 30.12.2021

**Total turnover BVB\* 33.720 Media zilnică 2022\*\* 73.730**

\*Valoarea în mii RON pentru ziua precedentă (doar segment principal, fără SMT) \*\* Valoarea în mii RON pentru 2022 (numai segment principal); Media zilnică 2021:43.781

\*capitalizare BVB cuprinde și Erste Group Bank AG

### Valoarea tranzacțiilor la BVB cu acțiuni (mii Lei)



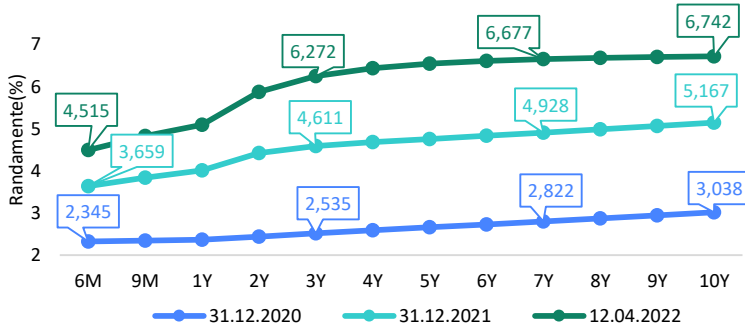
### Evenimente

- Guvernul României a anunțat un pachet de servicii sociale și măsuri economice în valoare de 17,3 mld. lei (3,5 mld. euro), care are ca scop menținerea prețurilor de consum sub control în condițiile în care rata inflației a depășit 10%.

- Raportul BVB aferent lunii martie menționează că lichiditatea medie zilnică pe segmentul de acțiuni a fost de 80 mil. lei, echivalentul a 16,2 mil. euro, la nivelul primului trimestru. În ceea ce privește toate tipurile de instrumente financiare, lichiditatea medie zilnică din primele 3 luni a fost de 95,4 mil. lei, echivalentul a 19,3 mil. euro, în urcare cu 29% față de primul trimestru al anului trecut.

- În data de 8 aprilie 2022, BCR a listat pe BVB o nouă emisiune de obligațiuni corporative în valoare de 351,5 mil. lei. Rata dobânzii este fixă, de 6,76%, plătită anual.

### Randamentele obligațiunilor de stat în lei cu cupon zero, România



### Estimări macroeconomice pentru România, anul 2022

PIB (%)  
Inflație medie (%)  
Deficit cont curent

CE*	FMI**	CNSP*
4,2	4,8	4,3
5,3	3,4	9,9
-6,3	-5,5	-6,7

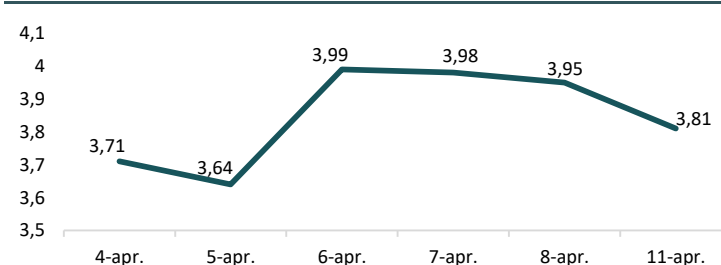
\* Conform prognozei de iarnă 2022 CNSP și prognozei de toamnă 2021-iarnă 2022 CE

\*\* Conform prognozei FMI din octombrie 2021

### Top Creșteri/Scăderi (%) Acțiuni - ziua precedentă

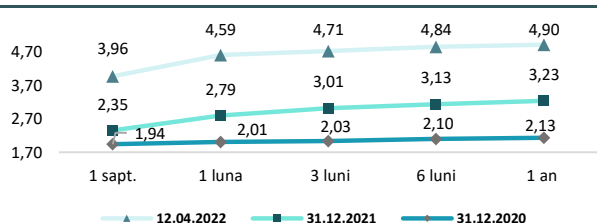
Simbol	Variația prețului	Preț	Simbol	Variația prețului	Preț
DIGI	2,81%	40,2	SNN	-1,68%	43,95
PTR	2,16%	0,568	TRP	-1,65%	0,775
COTE	0,00%	77,4	EBS	-1,47%	153,8
SNG	0,00%	40,85	TLV	-1,40%	2,46
			TRANSI	-0,97%	0,306

### Indicele de referință pentru creditele consumatorilor



\*Calculat pentru acțiunile cu un turnover mai mare de 250.000 RON, fără SMT

### Rate interbancare- Evoluția ROBOR



### Calendarul economic al săptămânii curente

Indicator	Data	Periada	Estimare	Anterior
Balanța comercială	11-Apr-22	Feb. YoY	-2,126 mld. €	
Rata inflației	12-Apr-22	Mar.YoY	9,6%	8,53%
Producția industrială	13-Apr-22	Feb. YoY		1,1%
Deficitul de cont curent	13-Apr-22	Feb.		-815 mil.€

### Disclaimer

\*1 Consumatorii ar trebui să fie conștienți că nu dispun de nicio cale de atac sau protecție, întrucât criptoactivelor și produsele și serviciile conexe nu intră, de regulă, sub incidența protecției existente în temeiul normelor actuale ale UE privind serviciile financiare. (<https://asf.romania.ro/ro/a/2373/informare-de-pres%C4%83-avertizare-emis%C4%83-de-autorit%C4%83C8%9Bile-de-reglementare-din-domeniul-financiar-din-ue-cu-privire-la-risurile-criptoactivelor>)

Acest document are un scop strict informativ, fiind realizat de Autoritatea de Supraveghere Financiară pe baza celor mai recente informații disponibile prin intermediul terminalului Datastream, BVB, BNR și ASF la data raportului. Deși toate eforturile au fost depuse pentru a asigura calitatea informațiilor furnizate, autorii nu garantează acuratețea datelor prezentate.