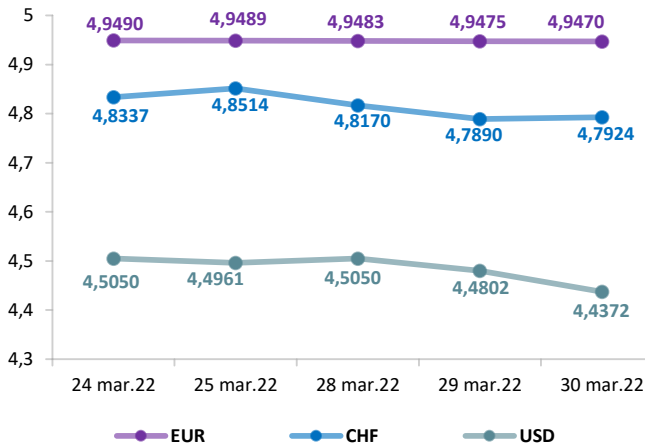


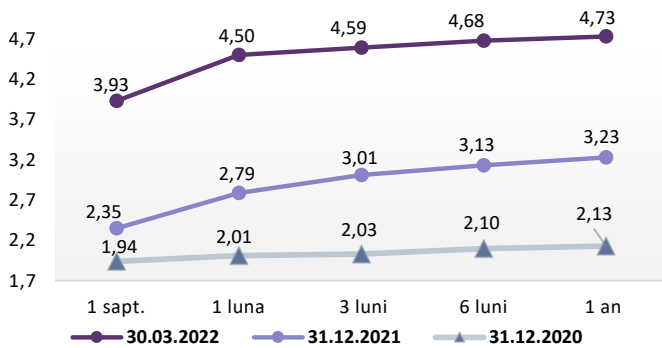
Evoluție curs valutar



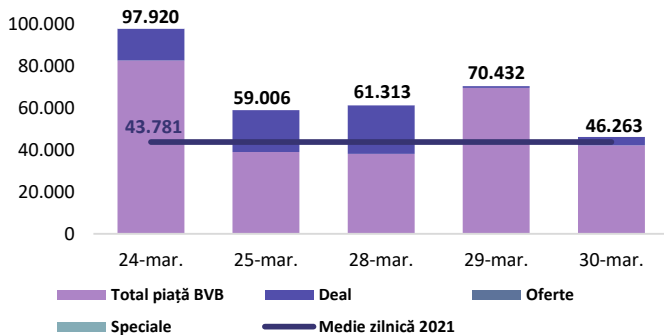
Dobânzi de politică monetară

	România	Zona Euro	Regatul Unit	Statele Unite
Valoare	2,5%	0,00%	0,75%	0,25% - 0,50%

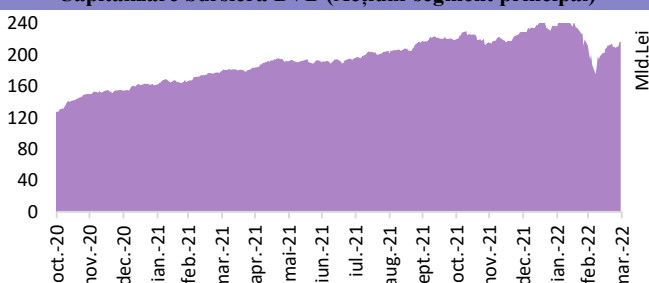
Rate interbancare- Evoluția ROBOR



Valoarea tranzacțiilor la BVB cu acțiuni (mii Lei)



Capitalizare bursieră BVB (Acțiuni-segment principal)



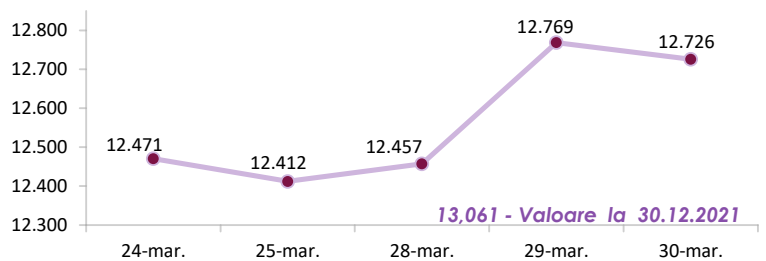
Știri

- Raportul privind supravegherea raportărilor corporative în anul 2021, publicat de ESMA, conține o serie de recomandări în atenția emitenților și auditorilor pentru a îmbunătăți raportările financiare și nefinanciare viitoare, în baza evaluării modului în care emitenții respectă Standardele Internaționale de Raportare Financiară (IFRS) și obligațiile de raportare nefinanciară. Raportul, având ca obiectiv promovarea protecției investitorilor, oferă transparență și responsabilitate pieței, cu o privire de ansamblu asupra activităților desfășurate de ESMA și de autoritățile de supraveghere privind monitorizarea informațiilor financiare și nefinanciare. În cadrul activităților de supraveghere a raportărilor corporative din anul 2021, au fost realizate: (1) examinări ale 711 de situații financiare întocmite în conformitate cu IFRS, care acoperă aproximativ 17% dintre emitenții listați pe piețele reglementate ale Uniunii Europene. Examinările au condus la acțiuni de sancționare a 250 de emitenți în vederea soluționării abaterilor semnificative de la IFRS; (2) analize ale 537 de rapoarte de management pentru a evalua dacă prezentarea și publicarea măsurilor alternative de performanță au respectat Ghidurile ESMA privind măsurile alternative de performanță, acoperind 13% din toți emitenții listați, cu situațiile financiare întocmite în baza IFRS, din UE. În baza acestor examinări au fost aplicate sancțiuni împotriva a 97 de emitenți; (3) evaluarea declarațiilor nefinanciare ale 711 emitenți, 36% din numărul total estimat de emitenți care trebuie să publice o declarație nefinanciară, pentru a evalua dezbănuirile din situațiile nefinanciare. Acțiunile de sancționare împotriva a 72 de emitenți au reprezentat o rată de acțiune de 10%.

(<https://www.esma.europa.eu/press-news/esma-news/esma-issues-its-2021-corporate-reporting-enforcement-and-regulatory-report>)

- Conform Bloomberg, prețul contractelor futures din SUA este în creștere, iar prețul petrolului scade, pe fondul unor semnale că administrația Biden ia în considerare o eliberare masivă de țevi din rezervele SUA pentru combaterea inflației. Acțiunile din sectorul tehnologiei din Asia au o tendință descendentă, același trend fiind observat și de acțiunile din China și Hong Kong, în baza datelor care arată o contracție a sectorului manufacturier din China. Banca Centrală a Chinei a promis că va stimula încrederea prin oferirea unui sprijin eficient economiei. Prețurile contractelor futures din Europa au crescut, în timp ce S&P 500 a închis în scădere pentru prima dată în ultimele 5 zile, iar Nasdaq 100 a scăzut, în condițiile în care discuțiile dintre Rusia și Ucraina au stagnat. Acțiunile globale înregistrează cel mai prost trimestru din ultimii 2 ani, în contextul îngrijorărilor cu privire la încetinirea creșterii economice și la războiul din Ucraina care conduce la volatilitate pe piețele de mărfuri. Investitorii sunt, de asemenea, preocupați de perspectiva unei retrageri mai rapide a stimulilor financiari, rata inflației ridicată determinând băncile centrale să devină mai agresive cu creșterea ratei dobânzii de referință. Rusia oferă reduceri mari la vânzarea directă de petrol către India, presiunea internațională în creștere scăzând apetitul pentru petrolul rusesc în urma invaziei Ucrainei. Conform declarațiilor Germaniei, președintele Rusiei, Vladimir Putin, a precizat că națiunile europene pot continua să plătească gazul rusesc în euro, în ciuda cererii anterioare de plată în ruble. Oficialii din Ucraina și Rusia sunt pregătiți să reia discuțiile vineri prin videoconferință.

Evoluția indicelui BET



Total turnover BVB*

*Valoarea în mii RON pentru ziua precedentă (doar segment principal, fără SMT)

40.018 Media zilnică 2022**

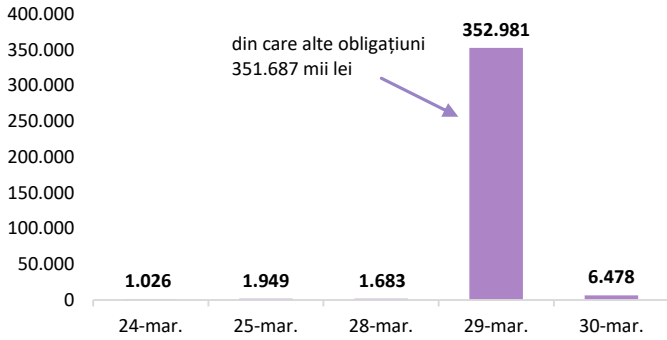
80.569 ** Valoarea în mii RON pentru 2022 (numai segment principal); Media zilnică 2021:43.781

Top Creșteri/Scăderi (%) Acțiuni - ziua precedentă

Simbol	Variația prețului	Preț	Simbol	Variația prețului	Preț
BRD	1,63%	17,500	EL	-3,32%	9,33
ALR	0,63%	1,610	TRP	-1,89%	0,829
FP	0,49%	2,065	SNN	-1,34%	44,3
EVER	0,41%	1,210	SNP	-1,26%	0,471
WINE	0,00%	11,500	DIGI	-1,03%	38,6

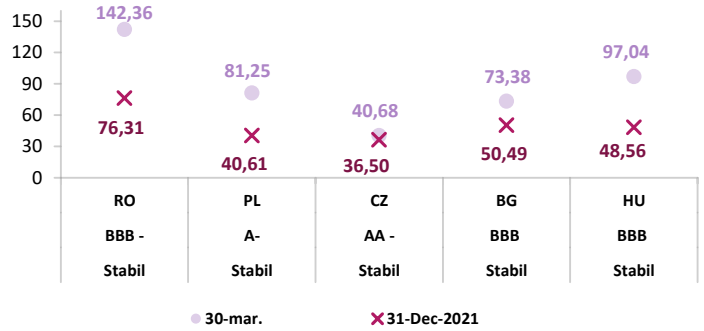
*Calculat pentru acțiunile cu un turnover mai mare de 250.000 RON, fără SMT

Valoarea tranzacțiilor la BVB cu obligațiuni* (mii Lei)



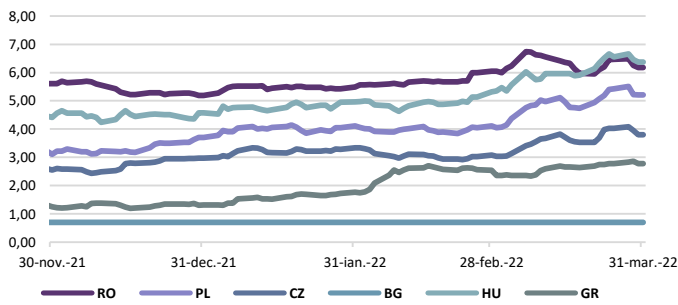
*include val. obligațiunilor tranzacționate pe segmentul principal și SMT

Evoluția CDS (USD-5Y)

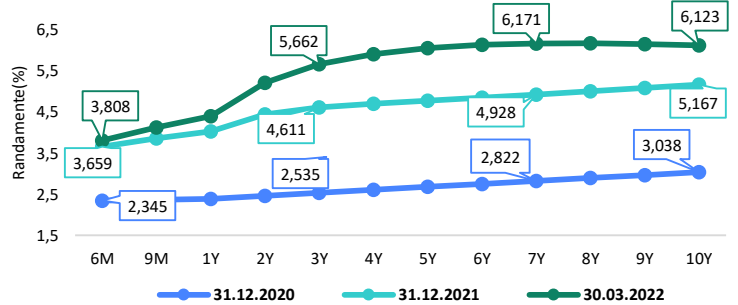


Sursă rating: Standard & Poor's

Randamentele titlurilor de stat (10Y, LC)



Randamentele obligațiunilor de stat în lei cu cupon zero, România



Estimări macroeconomice pentru România, anul 2022

	CE*	FMI**	CNSP*
PIB (%)	4,2	4,8	4,3
Inflație medie (%)	5,3	3,4	9,9
Deficit cont curent	-6,3	-5,5	-6,7

* Conform prognozei de iarnă 2022 CNSP și prognozei de toamnă 2021-iarnă 2022 CE

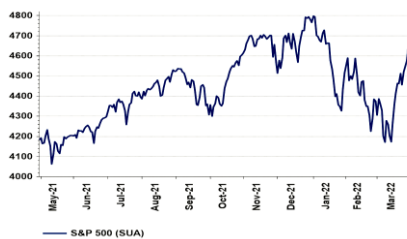
** Conform prognozei FMI din octombrie 2021

Evoluții

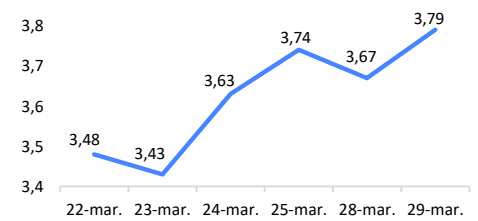
EUROSTOXX



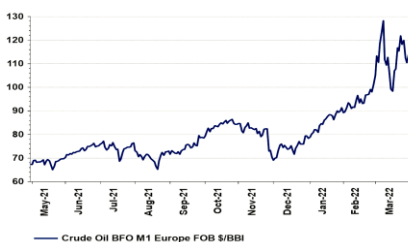
S&P 500 (SUA)



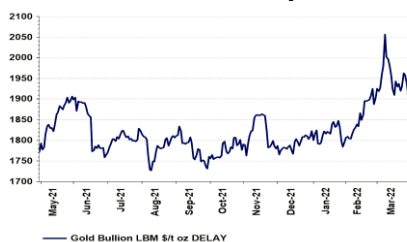
IRCC



Crude Oil Brent Cur.Month FOB US\$/BBL



Gold Bullion LMB US\$/Troy Ounce



DAX (Germania)



Disclaimer

Acest document are un scop strict informativ, fiind realizat de Autoritatea de Supraveghere Financiară pe baza celor mai recente informații disponibile prin intermediul terminalului Datastream, BVB, BNR și ASF la data raportului. Deși toate eforturile au fost depuse pentru a asigura calitatea informațiilor furnizate, autorii nu garantează acuratețea datelor prezentate.