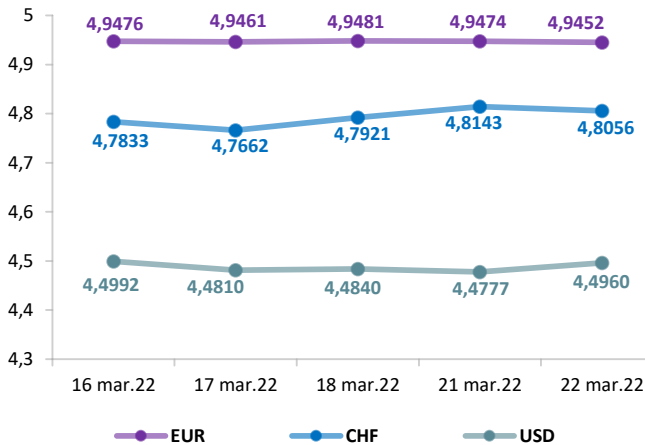




Evoluție curs valutar



Știri

- Pandemia de COVID-19 a accelerat tendința către digitalizarea serviciilor financiare de retail, arată Raportul FSB privind FinTech și structura de piață în contextul pandemiei COVID-19. Analiza Consiliului privind Stabilitatea Financiară (FSB) a examinat gradul în care pandemia de coronavirus a schimbat modurile în care indivizii și firmele intră în contact cu furnizorii inovatori de servicii financiare și cu operatorii financiari tradiționali. Deși nu există date cuprinzătoare despre cotele de piață ale FinTechs, BigTechs și instituțiile financiare tradiționale, indicatorii și informațiile disponibile sugerează că BigTechs în special și-au extins amprenta în serviciile financiare. Raportul discută beneficiile de pe urma digitalizării accelerate a serviciilor financiare în timpul pandemiei și dacă aceste schimbări observate pot fi structurale sau vor reveni la nivelurile pre-pandemie odată ce condițiile se normalizează. Raportul ia în considerare, de asemenea, implicațiile asupra stabilității financiare ale acestui trend accelerat către digitalizare, cum ar fi potențiala dominație pe piață a anumitor jucători și preocupările aferente cu privire la instituțiile financiare tradiționale care ar fi în urmă din punct de vedere digital. Raportul subliniază gama de acțiuni de politică pe care autoritățile le-au întreprins în timpul pandemiei, care ar putea afecta structura pieței și rolul Fintech-urilor, BigTech-urilor și instituțiilor financiare tradiționale. Aceste acțiuni se referă la stabilitatea financiară, concurența, confidențialitatea datelor și problemele de guvernanta.

(<https://www.fsb.org/2022/03/fintech-and-market-structure-in-the-covid-19-pandemic-implications-for-financial-stability/>)

- Comisia Europeană a propus noi norme pentru a stabili măsuri comune de securitate cibernetică și securitate a informațiilor pentru toate instituțiile, organele, oficiile și agențiile UE. Propunerea urmărește să consolideze reziliența și capacitățile de răspuns ale acestora la amenințările și incidentele cibernetice, precum și să asigure o administrație publică a UE rezilientă și sigură, în contextul intensificării activităților cibernetice răuvoitoare în peisajul mondial. În contextul pandemiei de COVID-19 și al provocărilor geopolitice din ce în ce mai mari, este necesară o abordare comună a securității cibernetice și a informațiilor. Având în vedere acest lucru, Comisia Europeană a propus un regulament privind securitatea cibernetică și un regulament privind securitatea informațiilor. Prin stabilirea unor priorități și cadre comune, aceste norme vor consolida și mai mult cooperarea interinstituțională, vor reduce la minimum expunerea la riscuri și vor consolida în continuare cultura UE în domeniul securității.

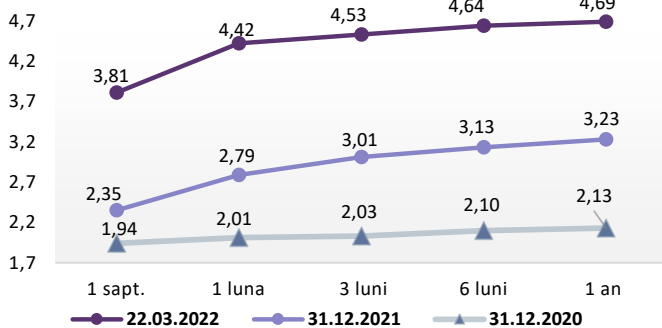
(https://ec.europa.eu/commission/presscorner/detail/ro/IP_22_1866)

- Conform Bloomberg, piețele globale de acțiuni sunt în creștere, investitorii încercând să se acopere (hedging) în contextul în care decizia Rezervei Federale a SUA de a crește rata dobânzii de referință a determinat pierderi record pe partea de obligațiuni. Președintele Joe Biden și aliații occidentali se întâlnesc joi la Bruxelles pentru a anunța noi sancțiuni împotriva Rusiei. SUA și Marea Britanie au ajuns la un acord pentru a reduce tarifele asupra oțelului și aluminiului din Marea Britanie, contribuind la consolidarea comerțului și integrarea între cele 2 națiuni.

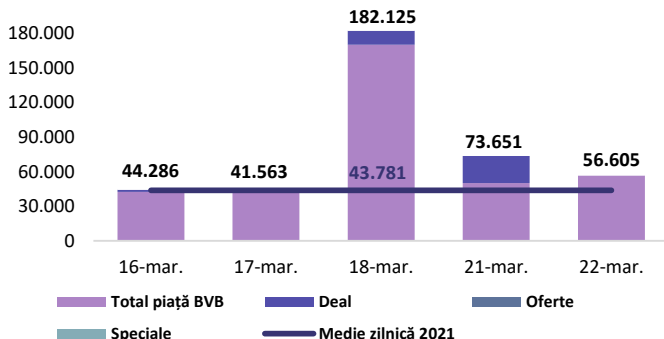
Dobânzi de politică monetară

	România	Zona Euro	Regatul Unit	Statele Unite
Valoare	2,5%	0,00%	0,75%	0,25% - 0,50%

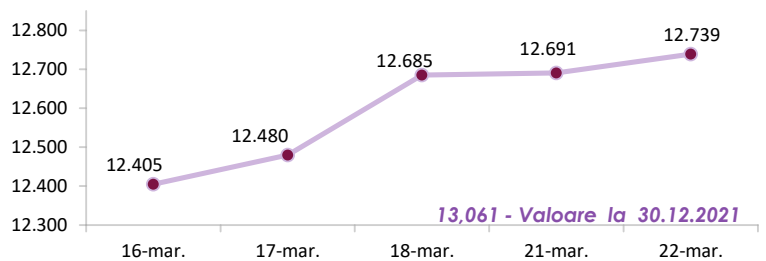
Rate interbancare- Evoluția ROBOR



Valoarea tranzacțiilor la BVB cu acțiuni (mii Lei)



Evoluția indicelui BET



Total turnover BVB*

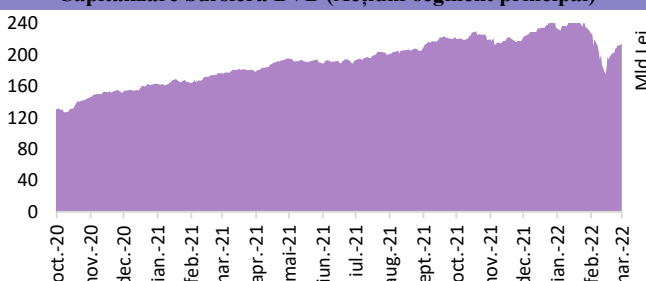
*Valoarea în mii RON pentru ziua precedentă (doar segment principal, fără SMT)

54.709 Media zilnică 2022**

** Valoarea în mii RON pentru 2022 (numai segment principal); Media zilnică 2021:43.781

82.485

Capitalizare bursieră BVB (Acțiuni-segment principal)



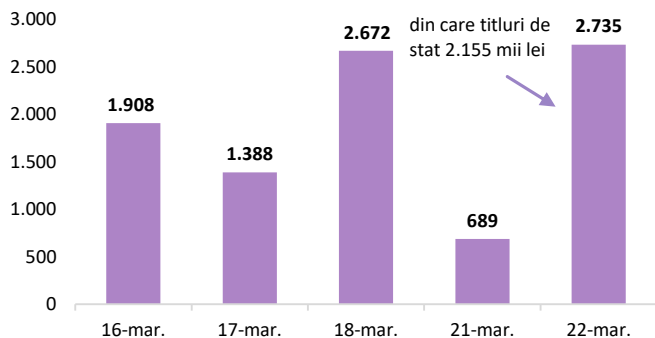
Top Creșteri/Scăderi (%) Acțiuni - ziua precedentă

Simbol	Variația prețului	Preț	Simbol	Variația prețului	Preț
COTE	2,63%	78,000	SIF5	-1,49%	1,98
BRK	2,31%	0,266	WINE	-0,80%	9,92
BVB	2,24%	27,400	ONE	-0,71%	1,4
EBS	1,82%	167,500	TGN	-0,69%	215
TRP	1,65%	0,988	BRD	-0,68%	17,5

*Calculat pentru acțiunile cu un turnover mai mare de 250.000 RON, fără SMT

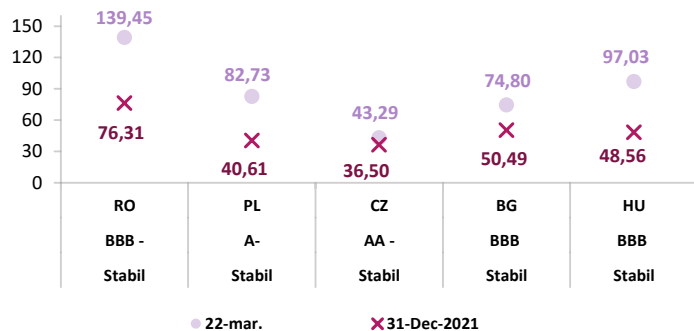


Valoarea tranzacțiilor la BVB cu obligațiuni* (mii Lei)



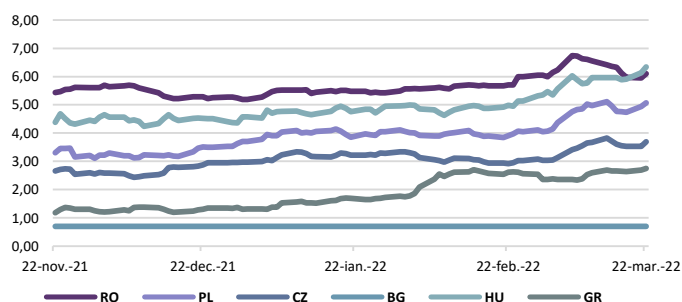
*include val. obligațiunilor tranzacționate pe segmentul principal și SMT

Evoluția CDS (USD-5Y)

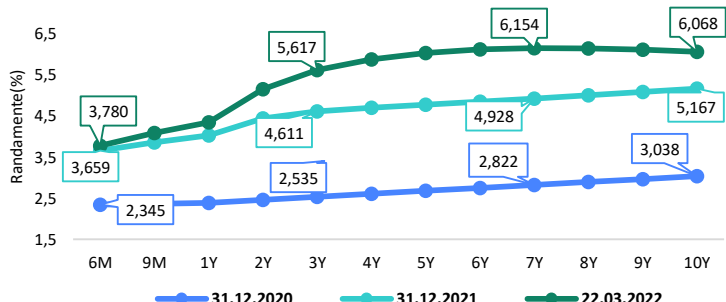


Sursă rating: Standard & Poor's

Randamentele titlurilor de stat (10Y, LC)



Randamentele obligațiunilor de stat în lei cu cupon zero, România



Estimări macroeconomice pentru România, anul 2022

	CE*	FMI**	CNSP*
PIB (%)	4,2	4,8	4,3
Inflație medie (%)	5,3	3,4	9,9
Deficit cont curent	-6,3	-5,5	-6,7

* Conform prognozei de iarnă 2022 CNSP și prognozei de toamnă 2021-iarnă 2022 CE

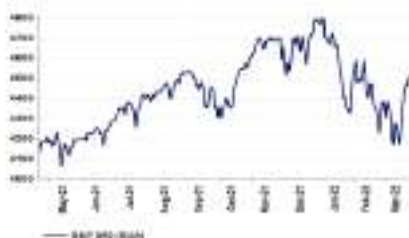
** Conform prognozei FMI din octombrie 2021

Evoluții

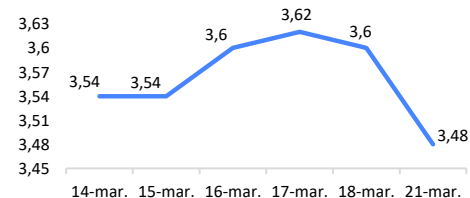
EUROSTOXX



S&P 500 (SUA)



IRCC



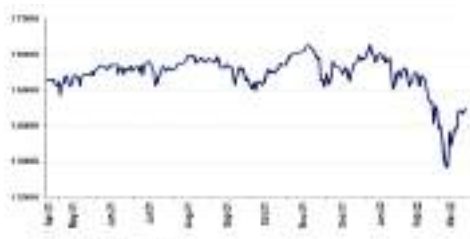
Crude Oil Brent Cur.Month FOB US\$/BBL



Gold Bullion LMB US\$/Troy Ounce



DAX (Germania)



Disclaimer

Acest document are un scop strict informativ, fiind realizat de Autoritatea de Supraveghere Financiară pe baza celor mai recente informații disponibile prin intermediul terminalului Datastream, BVB, BNR și ASF la data raportului. Deși toate eforturile au fost depuse pentru a asigura calitatea informațiilor furnizate, autorii nu garantează acuratețea datelor prezentate.