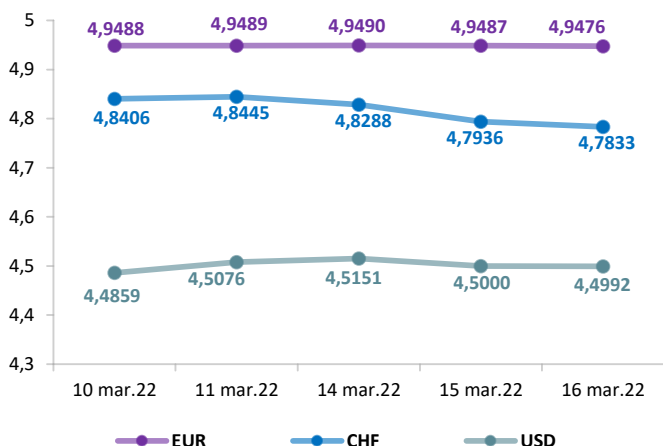


Evoluție curs valutar



Știri

- Indicatorii de activitate economică și de ocupare a forței de muncă au continuat să se consolideze. Creșterea locurilor de muncă a fost puternică în ultimele luni, iar rata șomajului a scăzut substanțial. Inflația rămâne ridicată, reflectând dezechilibrele dintre cerere și ofertă legate de pandemie, prețuri mai mari la energie și presiuni mai ample ale prețurilor. Invazia Ucrainei de către Rusia cauzează dificultăți umane și economice imense. Implicațiile pentru economia SUA sunt extrem de incerte, dar pe termen scurt este posibil ca invazia și evenimentele conexe să creeze o presiune suplimentară ascendentă asupra inflației și să afecteze activitatea economică. Comitetul FED urmărește să atingă un nivel maxim de ocupare a forței de muncă și inflație la o rată de 2% pe termen lung. Odată cu consolidarea corespunzătoare a orientării politicii monetare, FED se așteaptă ca inflația să revină la obiectivul său de 2% și piața muncii să rămână puternică. În sprijinul acestor obiective, FED a decis să ridice intervalul țintă pentru rata fondurilor federale la 0,25% până la 0,5% și anticipează că majorările continue ale intervalului țintă vor fi adecvate.

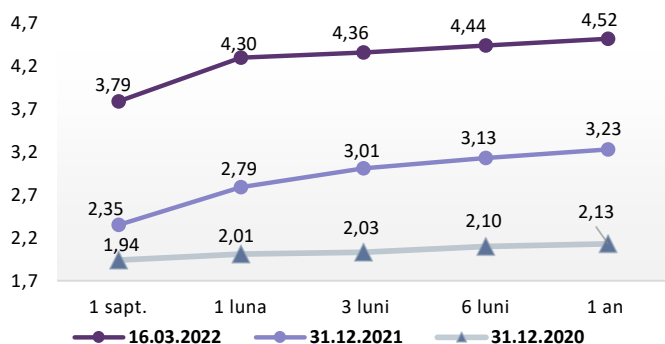
(<https://www.federalreserve.gov/newsevents/pressreleases/monetary20220316a1.htm>)

- Cifrele care arată o creștere globală a cazurilor de COVID-19 ar putea anunța o problemă mult mai mare, deoarece unele țări raportează și o scădere a ratelor de testare, a declarat marți OMS (Organizația Mondială a Sănătății), avertizând statele să rămână vigilențe împotriva virusului. După mai bine de o lună de scădere, cazurile de COVID-19 au început să crească în întreaga lume săptămâna trecută, fiind deja instituite lockdown-uri în Asia și provincia Jilin din China se luptă pentru a controla un focar. Potrivit OMS, o combinație de factori a cauzat creșterile, inclusiv varianta foarte transmisibilă Omicron și subvarianta BA.2, precum și ridicarea măsurilor de sănătate publică și sociale.

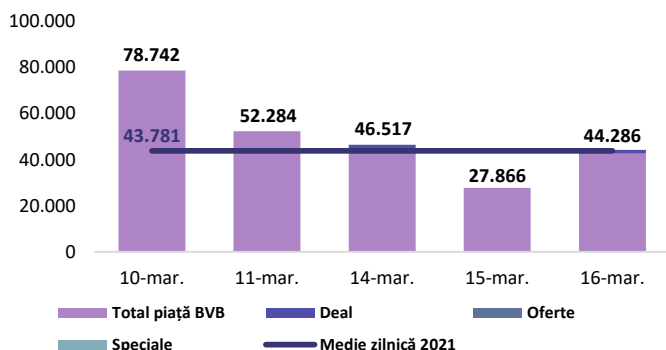
Dobânzi de politică monetară

	România	Zona Euro	Regatul Unit	Statele Unite
Valoare	2,5%	0,00%	0,5%	0,25% - 0,50%

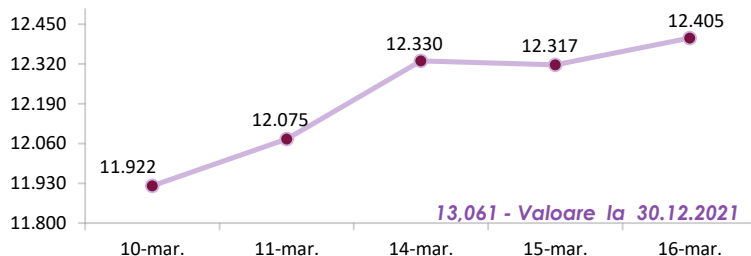
Rate interbancare- Evoluția ROBOR



Valoarea tranzacțiilor la BVB cu acțiuni (mii Lei)



Evoluția indicelui BET



Total turnover BVB*

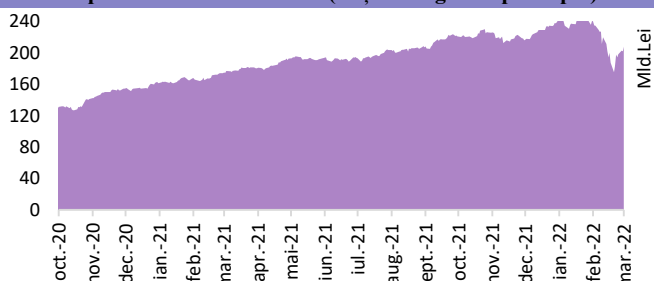
*Valoarea în mii RON pentru ziua precedentă (doar segment principal, fără SMT)

38.885 Media zilnică 2022**

** Valoarea în mii RON pentru 2022 (numai segment principal); Media zilnică 2021:43.781

82.216

Capitalizare bursieră BVB (Acțiuni-segment principal)



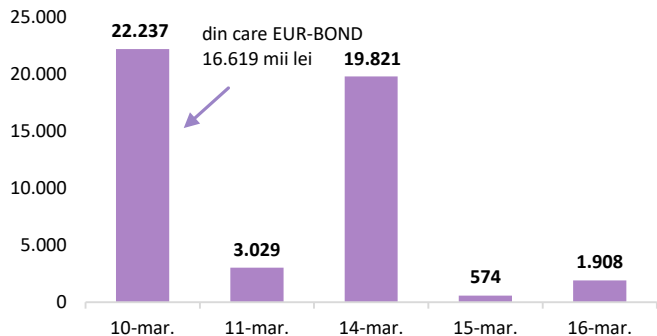
Top Creșteri/Scăderi (%) Acțiuni - ziua precedentă

Simbol	Variația prețului	Preț	Simbol	Variația prețului	Preț
EBS	7,56%	160,800	M	-0,43%	23,3
TGN	4,12%	215,000	SNG	-0,14%	36,95
BRK	4,08%	0,255			
TRP	2,65%	0,890			
BRD	2,01%	17,220			

*Calculat pentru acțiunile cu un turnover mai mare de 250.000 RON, fără SMT

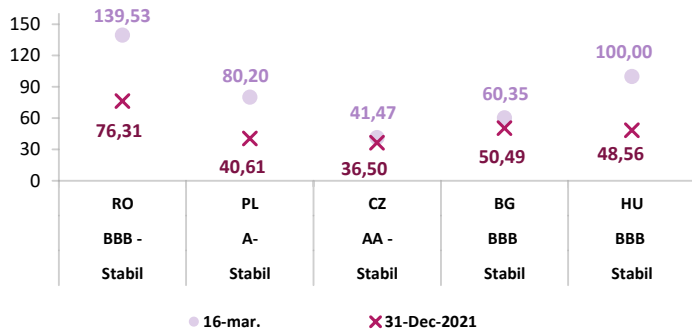


Valoarea tranzacțiilor la BVB cu obligațiuni* (mii Lei)



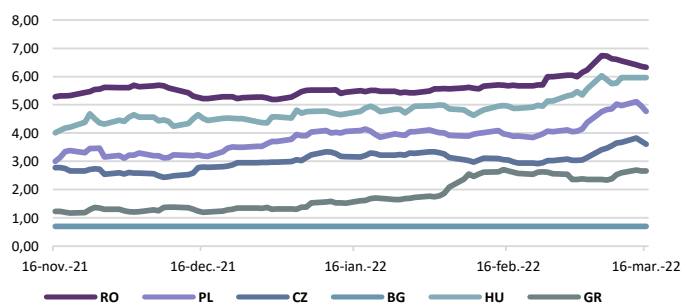
*include val. obligațiunilor tranzacționate pe segmentul principal și SMT

Evoluția CDS (USD-5Y)

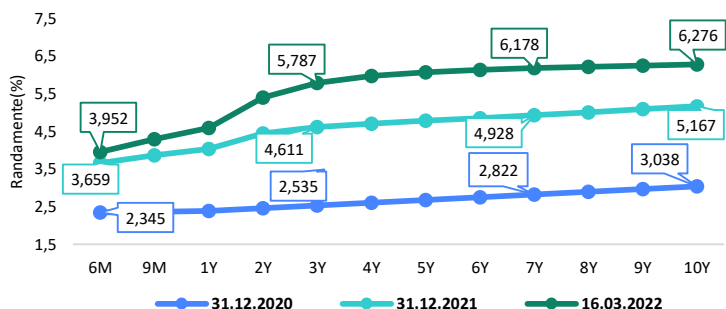


Sursă rating: Standard & Poor's

Randamentele titlurilor de stat (10Y, LC)



Randamentele obligațiunilor de stat în lei cu cupon zero, România



Estimări macroeconomice pentru România, anul 2022

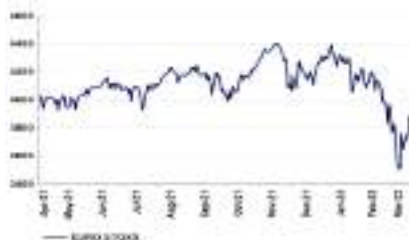
	CE*	FMI**	CNSP*
PIB (%)	4,2	4,8	4,3
Inflație medie (%)	5,3	3,4	9,9
Deficit cont curent	-6,3	-5,5	-6,7

* Conform prognozei de iarnă 2022 CNSP și prognozei de toamnă 2021-iarnă 2022 CE

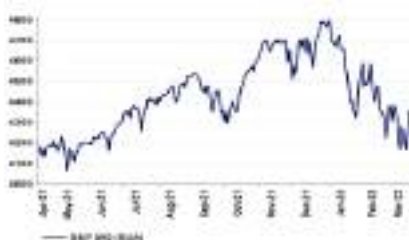
** Conform prognozei FMI din octombrie 2021

Evoluții

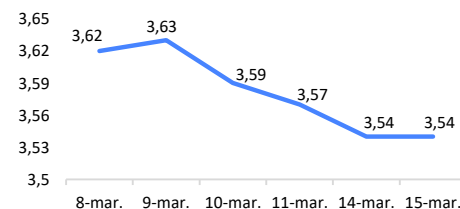
EUROSTOXX



S&P 500 (SUA)



IRCC



Crude Oil Brent Cur.Month FOB US\$/BBL



Gold Bullion LMB US\$/Troy Ounce



DAX (Germania)



Disclaimer

Acest document are un scop strict informativ, fiind realizat de Autoritatea de Supraveghere Financiară pe baza celor mai recente informații disponibile prin intermediul terminalului Datastream, BVB, BNR și ASF la data raportului. Deși toate eforturile au fost depuse pentru a asigura calitatea informațiilor furnizate, autorii nu garantează acuratețea datelor prezentate.