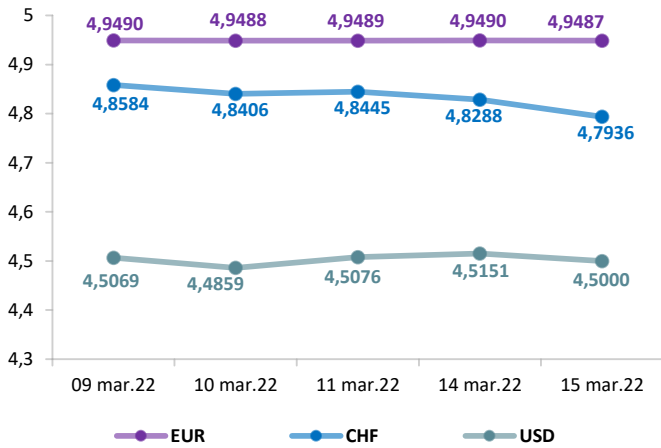




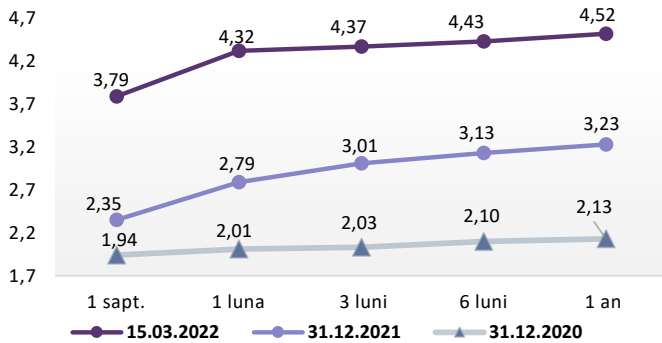
Evoluție curs valutar



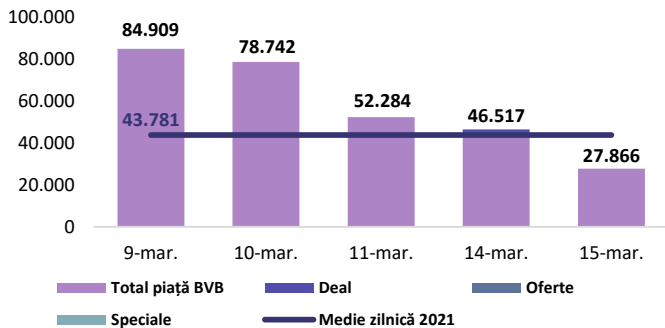
Dobânzi de politică monetară

	România	Zona Euro	Regatul Unit	Statele Unite
Valoare	2,5%	0,00%	0,5%	0% - 0,25%

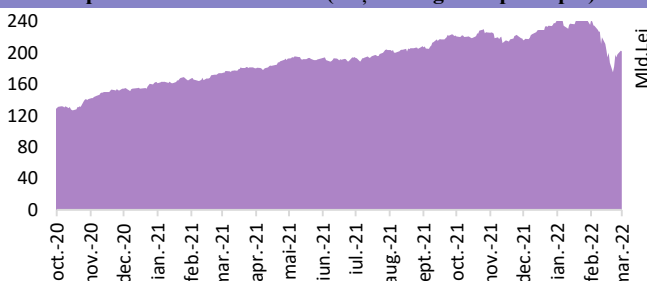
Rate interbancare- Evoluția ROBOR



Valoarea tranzacțiilor la BVB cu acțiuni (mii Lei)



Capitalizare bursieră BVB (Acțiuni-segment principal)



Știri

- În urma reuniunii informale a șefilor de stat și de guvern din UE, care s-a desfășurat în perioada 10-11 martie, Consiliul UE a decis să impună un al patrulea pachet de sancțiuni economice și individuale în raport cu agresiunea militară a Rusiei împotriva Ucrainei. Consiliul UE a decis în special: (1) să interzică orice tranzacții cu anumite întreprinderi deținute de stat; (2) să interzică furnizarea oricărui servicii de rating de credit oricărei persoane sau entități din Rusia, precum și accesul unor astfel de persoane sau entități la orice servicii pe bază de abonament legate de activități de rating de credit; (3) să extindă lista persoanelor care au legătură cu baza industrială și de apărare a Rusiei, cărora li se impun restricții la export mai aspre în ceea ce privește produsele cu dublă utilizare și produsele și tehnologia ce ar putea contribui la consolidarea tehnologică de către Rusia a sectorului său de apărare și Securitate; (4) să interzică investițiile noi în sectorul energetic rus, precum și să introducă o restricție cuprinzătoare la export privind echipamentele, tehnologiile și serviciile pentru industria energetică; și (5) să introducă restricții comerciale suplimentare în ceea ce privește fierul și oțelul, precum și produsele de lux.

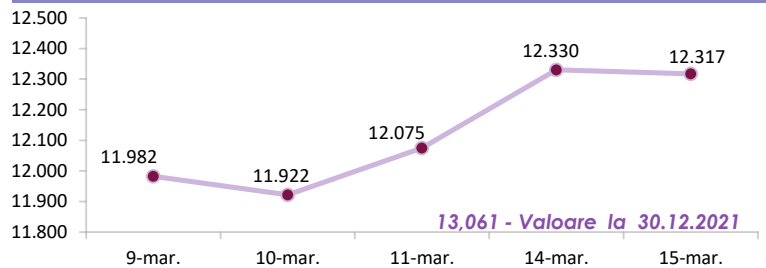
(<https://www.consilium.europa.eu/ro/press/press-releases/2022/03/15/russia-s-military-aggression-against-ukraine-fourth-eu-package-of-sectoral-and-individual-measures/>)

- Evaluarea ESMA pe marginea propunerii Comisiei Europene de revizuire a Regulamentului privind piețele de instrumente financiare (MiFIR) s-a concentrat pe furnizorii de sisteme centralizate de raportare (consolidated tape provider – CTP), dar include și aspecte cum ar fi regimul de transparență a acțiunilor și a instrumentelor financiare, altele decât acțiunile, cerințele de raportare și plățile pentru fluxul de ordine. În esență, ESMA recomandă colegislatorilor: (1) să acorde mai mult timp pentru derularea procesului de selecție a CTP-urilor; (2) să separe procedura de selecție de procesul de autorizare; (3) să mandateze ESMA pentru întocmirea standardelor tehnice privind datele de piață care să fie oferite CTP-urilor; (3) să extindă termenul de declanșare a evaluării prin care ESMA să fie soluția de rezervă pentru CTP; (4) să simplifice regimul de amânare a cerințelor de transparență pentru instrumentele financiare, altele decât acțiunile, așa cum este sugerat în raportul ESMA; (5) să asigure condiții de concurență echitabilă la nivelul UE și să adauge un mecanism de suspendare de sine stătător pentru obligația de tranzacționare a instrumentelor financiare derivate; (6) să înlocuiască conceptul de „tranzacționat în cadrul unui loc de tranzacționare” pentru a evita lacunele în raportare și în publicațiile de transparență.

(<https://www.esma.europa.eu/press-news/esma-news/esma-published-its-assessment-and-recommendations-ec%E2%80%99s-mifir-review-proposal>)

- Conform Bloomberg, Rusia și Ucraina au planificat o nouă rundă de negocieri miercuri, în timp ce prim-ministrul Ucrainei a declarat că pierderile directe ale Ucrainei din războiul cu Rusia sunt estimate la 565 mld. dolari. Rusia are scadențe astăzi pentru plata dobânzilor în valoare de 117 milioane dolari, aferente obligațiunilor în dolari deținute. Plata cupoanelor are o perioadă de grație de 30 de zile înainte de a se declara incapacitatea de plată. Piețele de acțiuni din Asia au crescut în contextul în care China a dezvoltat o politică de stimulare a piețelor financiare și de dezvoltare economică.

Evoluția indicelui BET



Total turnover BVB*

26.086 Media zilnică 2022** 83.066

*Valoarea în mii RON pentru ziua precedentă (doar segment principal, fără SMT)

** Valoarea în mii RON pentru 2022 (numai segment principal); Media zilnică 2021:43.781

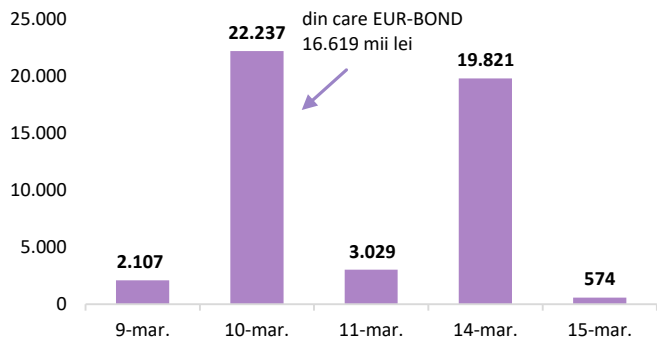
Top Creșteri/Scăderi (%) Acțiuni - ziua precedentă

Simbol	Variația prețului	Preț	Simbol	Variația prețului	Preț
M	0,86%	23,400	ONE	-1,63%	1,33
BRD	0,72%	16,880	SNN	-1,29%	42,05
TLV	0,60%	2,525	EVER	-0,42%	1,19
TRP	0,46%	0,867	SNP	-0,33%	0,453
WINE	0,00%	10,000	FP	-0,21%	1,926

*Calculat pentru acțiunile cu un turnover mai mare de 500.000 RON, fără SMT

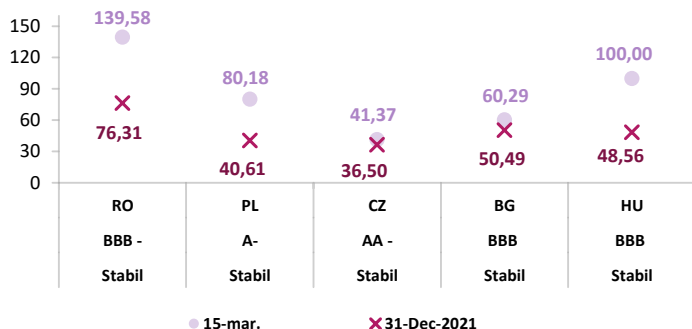


Valoarea tranzacțiilor la BVB cu obligațiuni* (mii Lei)



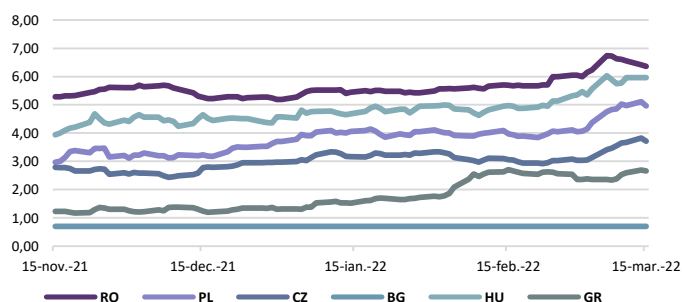
*include val. obligațiunilor tranzacționate pe segmentul principal și SMT

Evoluția CDS (USD-5Y)

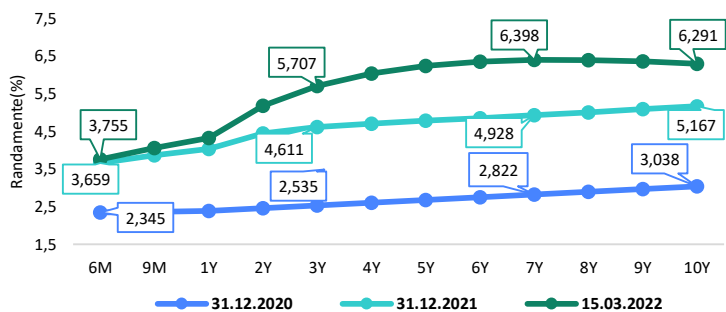


Sursă rating: Standard & Poor's

Randamentele titlurilor de stat (10Y, LC)



Randamentele obligațiunilor de stat în lei cu cupon zero, România



Estimări macroeconomice pentru România, anul 2022

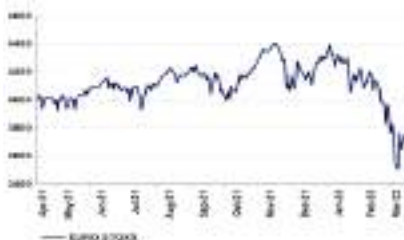
	CE*	FMI**	CNSP*
PIB (%)	4,2	4,8	4,3
Inflație medie (%)	5,3	3,4	9,9
Deficit cont curent	-6,3	-5,5	-6,7

* Conform prognozei de iarnă 2022 CNSP și prognozei de toamnă 2021-iarnă 2022 CE

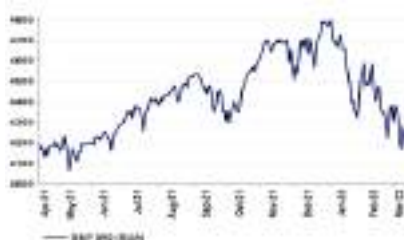
** Conform prognozei FMI din octombrie 2021

Evoluții

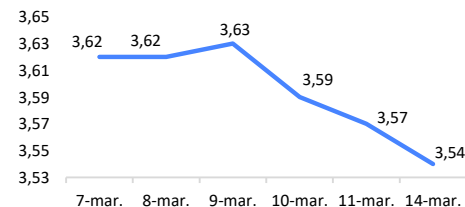
EUROSTOXX



S&P 500 (SUA)



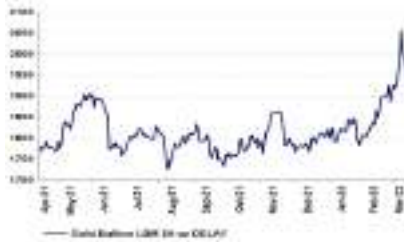
IRCC



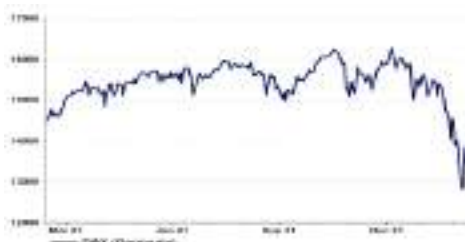
Crude Oil Brent Cur.Month FOB US\$/BBL



Gold Bullion LMB US\$/Troy Ounce



DAX (Germania)



Disclaimer

Acest document are un scop strict informativ, fiind realizat de Autoritatea de Supraveghere Financiară pe baza celor mai recente informații disponibile prin intermediul terminalului Datastream, BVB, BNR și ASF la data raportului. Deși toate eforturile au fost depuse pentru a asigura calitatea informațiilor furnizate, autorii nu garantează acuratețea datelor prezentate.