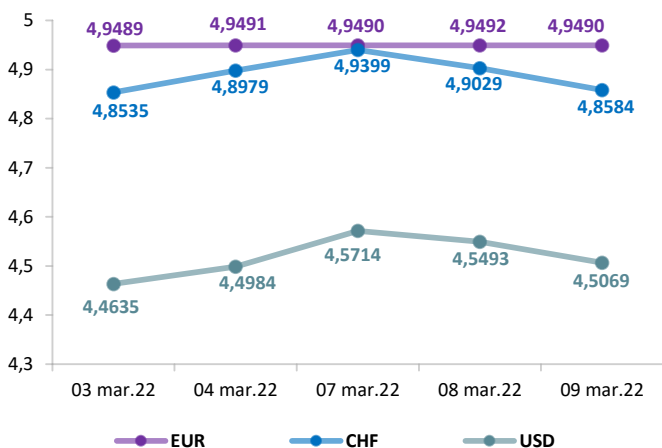




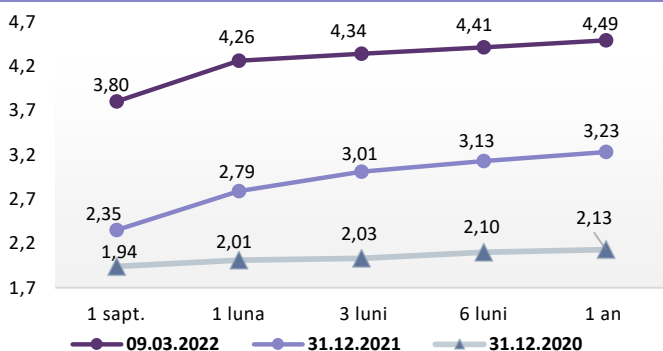
**Evoluție curs valutar**



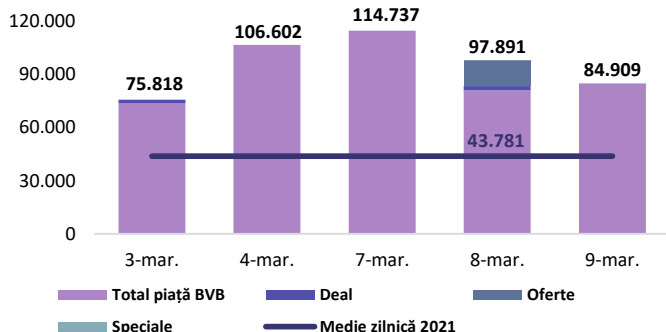
**Dobânzi de politică monetară**

	România	Zona Euro	Regatul Unit	Statele Unite
Valoare	2,5%	0,00%	0,5%	0% - 0,25%

**Rate interbancare- Evoluția ROBOR**



**Valoarea tranzacțiilor la BVB cu acțiuni (mii Lei)**



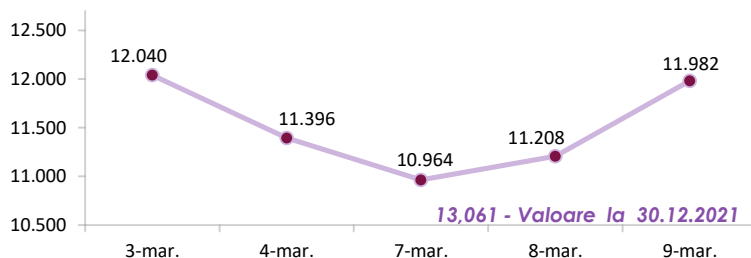
**Știri**

- Comisia Europeană susține acordul statelor membre de a adopta noi sancțiuni specifice împotriva Rusiei și Belarusului, având în vedere situația din Ucraina și ca răspuns la implicarea Belarusului în agresiune. În special, noile acțiuni impun măsuri restrictive asupra a 160 de persoane și modifică Regulamentul (CE) 765/2006 privind măsurile restrictive având în vedere situația din Belarus și Regulamentul (UE) 833/2014 privind acțiunile Rusiei de destabilizare a situației din Ucraina. Aceste amendamente creează o aliniere mai strânsă a sancțiunilor UE cu privire la Rusia și Belarus și vor contribui la asigurarea și mai eficientă a faptului că sancțiunile rusești nu pot fi eludate, inclusiv prin Belarus. Pentru Belarus, măsurile introduc interdicții SWIFT similare cu cele din regimul Rusiei, clarifică faptul că activele crypto intră în sfera „valorilor mobiliare transferabile” și extind în continuare restricțiile financiare existente, reflectând măsurile deja în vigoare privind sancțiunile Rusiei. Pentru Rusia, amendamentul introduce noi restricții la exportul de tehnologie de navigație maritimă și radiocomunicații, adaugă Registrul Maritim al Transporturilor din Rusia la lista întreprinderilor de stat care fac obiectul limitărilor de finanțare și introduce o prevedere prealabilă privind schimbul de informații pentru exporturile de echipamente de siguranță maritimă.

([https://ec.europa.eu/commission/presscorner/detail/ro/IP\\_22\\_1649](https://ec.europa.eu/commission/presscorner/detail/ro/IP_22_1649))

- Conform Bloomberg, piețele de acțiuni globale au continuat să își revină joi, pe măsură ce cumpărătorii au înclinat spre speculații conform cărora volatilitățile de piață din ultimele săptămâni au încorporat deja impactul economic al conflictului din Ucraina. Membrii Camerei Reprezentanților din SUA au votat miercuri seară interzicerea importurilor de energie din Rusia și acordarea unui sprijin financiar pentru Ucraina în valoare de 13,6 miliarde de dolari. Creșterea prețurilor de pe piețele de mărfuri a stagnat, prețul petrolului revenind la sub 110 dolari/baril. Emiratele Arabe Unite au declarat că vor solicita alianței OPEC+ să extindă mai rapid producția de petrol. Schimbările recente ale evoluției volatile a piețelor financiare arată că investitorii evaluează riscul unui șoc inflaționist care ar putea deraija creșterea economică, în timp ce Rezerva Federală a SUA se pregătește pentru prima creștere a ratei dobânzii de referință de săptămâna viitoare. Sentimentul de piață s-a îmbunătățit miercuri după ce un consilier politic al președintelui Ucrainei a declarat că țara este deschisă să discute cererea Rusiei de neutralitate, atâta timp cât sunt oferite garanții de securitate.

**Evoluția indicelui BET**



**Total turnover BVB\***

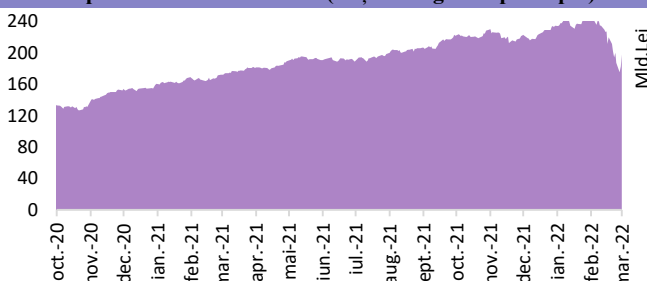
80.514 Media zilnică 2022\*\*

86.067

\*Valoarea în mii RON pentru ziua precedentă (doar segment principal, fără SMT)

\*\* Valoarea în mii RON pentru 2022 (numai segment principal); Media zilnică 2021:43.781

**Capitalizare bursieră BVB (Acțiuni-segment principal)**



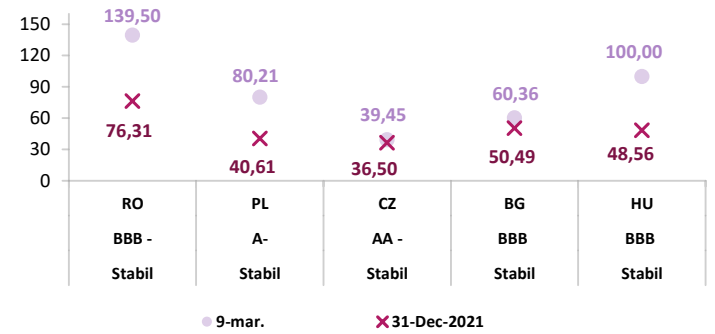
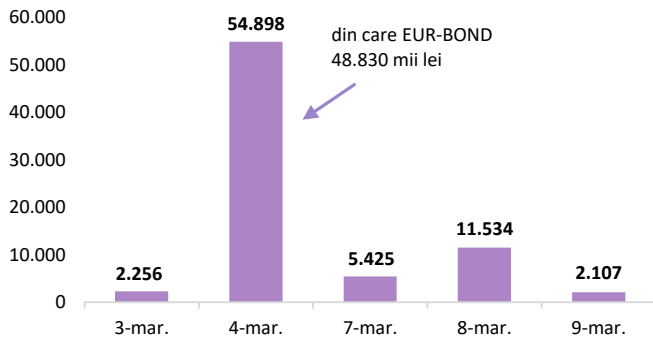
**Top Creșteri/Scăderi (%) Acțiuni - ziua precedentă**

Simbol	Variația prețului	Preț	Simbol	Variația prețului	Preț
TRP	22,60%	0,792			
M	16,11%	19,100			
EBS	12,18%	146,950			
SNN	11,91%	39,000			
TLV	11,82%	2,460			

\*Calculat pentru acțiunile cu un turnover mai mare de 250.000 RON, fără SMT



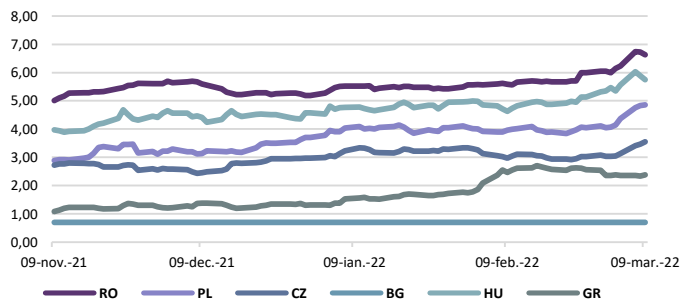
**Valoarea tranzacțiilor la BVB cu obligațiuni\* (mii Lei)** | **Evoluția CDS (USD-5Y)**



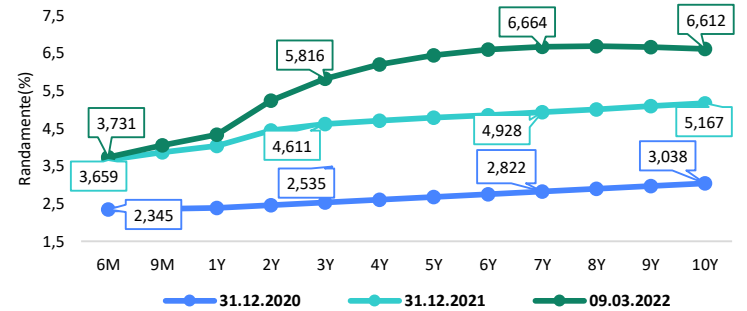
\*include val. obligațiunilor tranzacționate pe segmentul principal și SMT

Sursă rating: Standard & Poor's

**Randamentele titlurilor de stat (10Y, LC)**



**Randamentele obligațiunilor de stat în lei cu cupon zero, România**



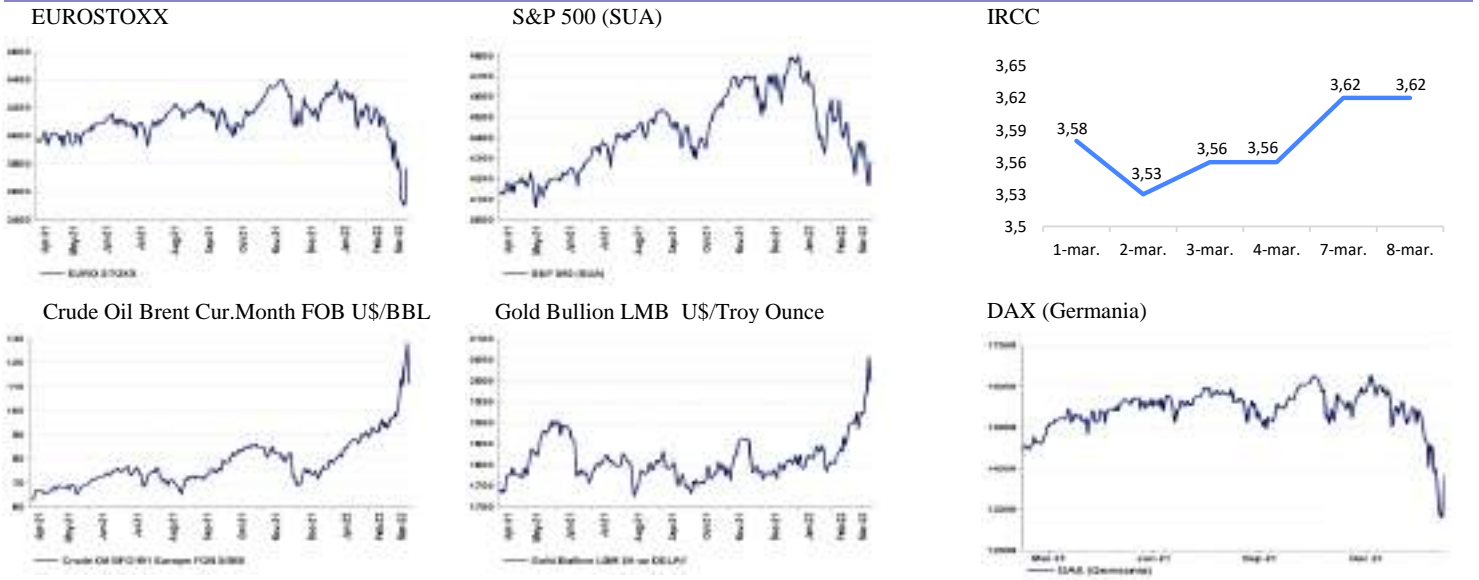
**Estimări macroeconomice pentru România, anul 2022**

	CE*	FMI**	CNSP*
PIB (%)	4,2	4,8	4,3
Inflație medie (%)	5,3	3,4	9,9
Deficit cont curent	-6,3	-5,5	-6,7

\* Conform prognozei de iarnă 2022 CNSP și prognozei de toamnă 2021-iarnă 2022 CE

\*\* Conform prognozei FMI din octombrie 2021

**Evoluții**



**Disclaimer**  
Acest document are un scop strict informativ, fiind realizat de Autoritatea de Supraveghere Financiară pe baza celor mai recente informații disponibile prin intermediul terminalului Datastream, BVB, BNR și ASF la data raportului. Deși toate eforturile au fost depuse pentru a asigura calitatea informațiilor furnizate, autorii nu garantează acuratețea datelor prezentate.