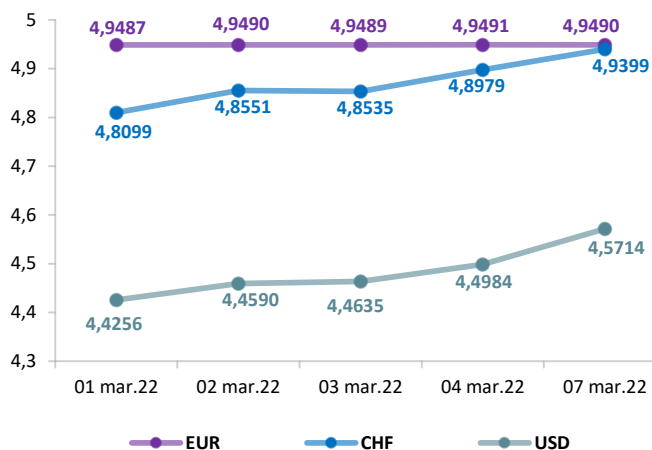


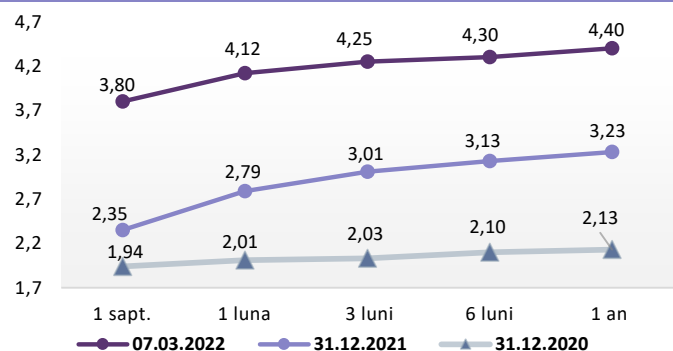
Evoluție curs valutar



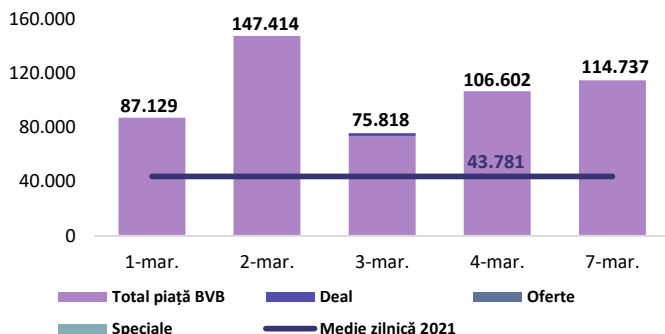
Dobânzi de politică monetară

	România	Zona Euro	Regatul Unit	Statele Unite
Valoare	2,5%	0,00%	0,5%	0% - 0,25%

Rate interbancare- Evoluția ROBOR



Valoarea tranzacțiilor la BVB cu acțiuni (mii Lei)



Știri

- În urma agresiunii militare a Rusiei împotriva Ucrainei și în conformitate cu decizia Comisiei Europene de a pune în aplicare integral toate măsurile restrictive ale UE, Comisia Europeană a suspendat cooperarea cu Rusia și cu aliatul acesteia, Belarus, în cadrul programelor de cooperare transfrontalieră ale Instrumentului european de vecinătate (CTF IEV), precum și în cadrul programului Interreg pentru regiunea Mării Baltice. Aceasta înseamnă, printre altele, că nu se vor mai efectua plăți către Rusia sau Belarus. Suspendarea are efect imediat pentru cele două programe de cooperare transfrontalieră din cadrul IEV la care participă Rusia și Belarus și pentru programul transnațional Interreg pentru regiunea Mării Baltice în perioada de programare 2014-2020. Finanțarea totală din partea UE pentru cele opt programe de cooperare cu Rusia este de 178 de milioane EUR, în timp ce finanțarea totală din partea UE pentru cele două programe de cooperare cu Belarus se ridică la 257 de milioane EUR.

(https://ec.europa.eu/commission/presscorner/detail/ro/ip_22_1526)

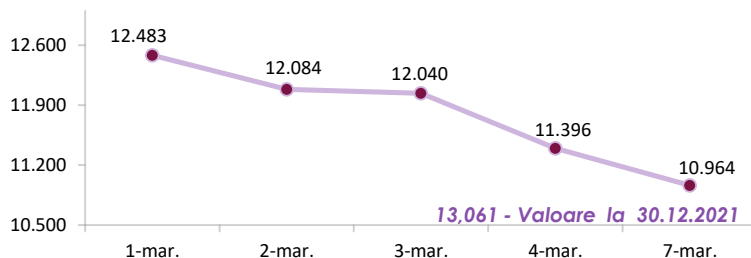
- Ca urmare a invadării Ucrainei de către Rusia și din solidaritate cu poporul ucrainean, Comisia Europeană a decis să suspende cooperarea cu entitățile ruse în domeniul cercetării, al științei și al inovării. Comisia Europeană nu va mai încheia niciun fel de contracte sau acorduri noi cu organizațiile ruse în cadrul programului Orizont Europa. De asemenea, Comisia Europeană suspendă plățile care urmau să fie efectuate către entitățile ruse în baza contractelor existente. Toate proiectele aflate în derulare la care participă organizații de cercetare ruse sunt în curs de revizuire - atât cele din cadrul programului Orizont Europa, cât și cele din cadrul programului anterior al UE pentru cercetare și inovare, Orizont 2020.

(https://ec.europa.eu/commission/presscorner/detail/ro/ip_22_1544)

- Conform INSE, în anul 2021, PIB-ul a crescut cu 5,9% comparativ cu anul 2020. Produsul intern brut în trimestrul IV 2021 a fost, în termeni reali, mai mic cu 0,1% comparativ cu trimestrul III 2021. Față de același trimestru din anul 2020, PIB-ul a înregistrat o creștere cu 2,4% pe seria brută și de 3,9% pe seria ajustată sezonier. La creșterea PIB-ului în anul 2021 au contribuit majoritatea ramurilor economiei, contribuții pozitive mai importante având următoarele ramuri: comerțul cu ridicata și cu amănuntul; repararea autovehiculelor și motocicletelor; transport și depozitare; hoteluri și restaurante (+1,7%), cu o pondere de 19,0% la formarea PIB și al căror volum de activitate s-a majorat cu 9,5%; industria (+1,0%), cu o pondere de 21,3% la formarea PIB și al cărei volum de activitate s-a majorat cu 5,0%; informațiile și comunicațiile (+0,8%), cu o pondere de 6,4% la formarea PIB și al căror volum de activitate s-a majorat cu 13,4%. Construcțiile au avut o contribuție negativă la modificarea PIB (-0,1%) ca urmare a scăderii volumului lor de activitate cu 1,8%.

(<https://inse.ro/cms/ro/content/produsul-intern-brut-%C3%AEen-trimestrul-iv-2021-date-provizorii-1>)

Evoluția indicelui BET



Total turnover BVB*

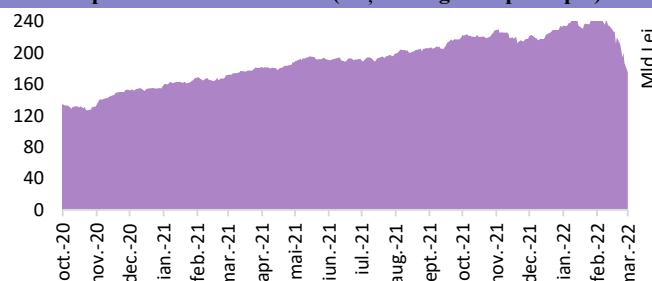
107.800 Media zilnică 2022**

86.359

*Valoarea în mii RON pentru ziua precedentă (doar segment principal, fără SMT)

** Valoarea în mii RON pentru 2022 (numai segment principal); Media zilnică 2021:43.781

Capitalizare bursieră BVB (Acțiuni-segment principal)



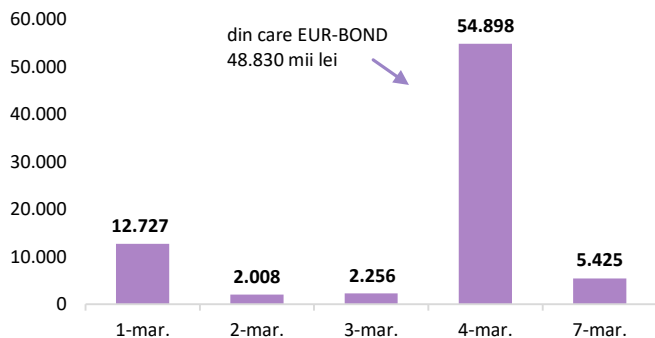
Top Creșteri/Scăderi (%) Acțiuni - ziua precedentă

Simbol	Variația prețului	Preț	Simbol	Variația prețului	Preț
SIF1	1,43%	2,130	CRC	-14,71%	14,5
SFG	0,36%	13,750	BRK	-13,62%	0,222
SIF5	0,00%	1,950	EBS	-11,72%	122,4
			TRP	-11,01%	0,614
			ONE	-9,50%	1,048

*Calculat pentru acțiunile cu un turnover mai mare de 250.000 RON, fără SMT

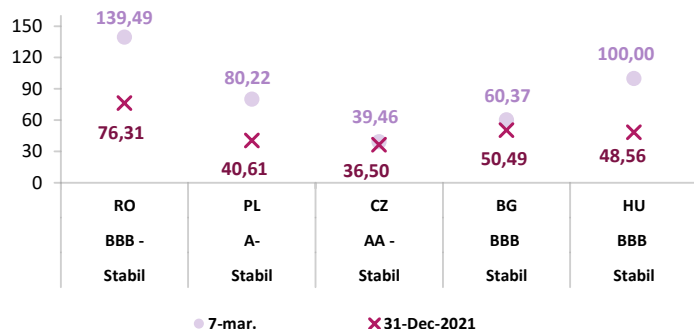


Valoarea tranzacțiilor la BVB cu obligațiuni* (mii Lei)



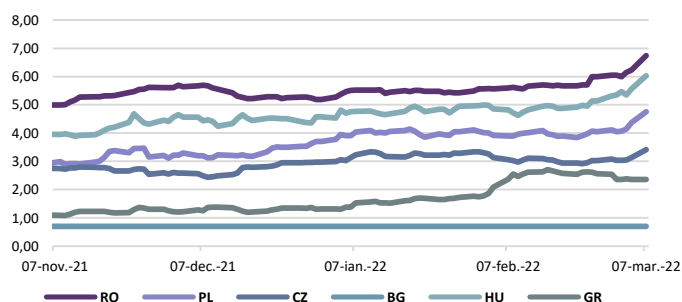
*include val. obligațiunilor tranzacționate pe segmentul principal și SMT

Evoluția CDS (USD-5Y)

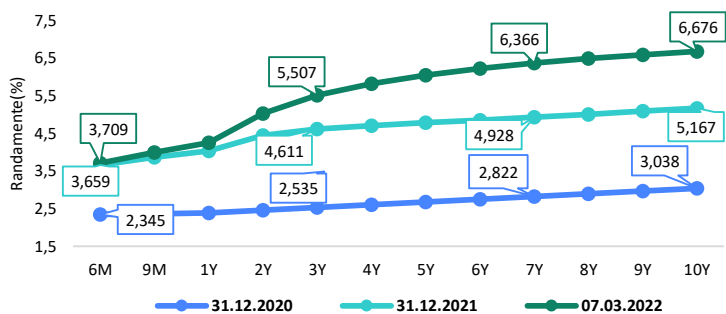


Sursă rating: Standard & Poor's

Randamentele titlurilor de stat (10Y, LC)



Randamentele obligațiunilor de stat în lei cu cupon zero, România



Estimări macroeconomice pentru România, anul 2022

	CE*	FMI**	CNSP*
PIB (%)	4,2	4,8	4,3
Inflație medie (%)	5,3	3,4	9,9
Deficit cont curent	-6,3	-5,5	-6,7

* Conform prognozei de iarnă 2022 CNSP și prognozei de toamnă 2021-iarnă 2022 CE

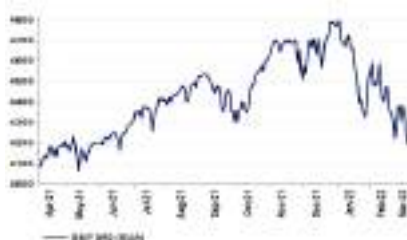
** Conform prognozei FMI din octombrie 2021

Evoluții

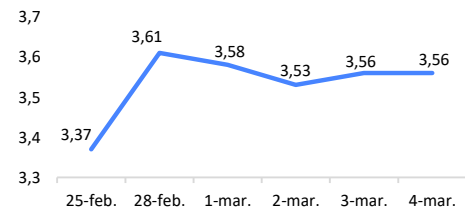
EUROSTOXX



S&P 500 (SUA)




IRCC



Crude Oil Brent Cur.Month FOB US\$/BBL



Gold Bullion LMB US\$/Troy Ounce



DAX (Germania)



Disclaimer

Acest document are un scop strict informativ, fiind realizat de Autoritatea de Supraveghere Financiară pe baza celor mai recente informații disponibile prin intermediul terminalului Datastream, BVB, BNR și ASF la data raportului. Deși toate eforturile au fost depuse pentru a asigura calitatea informațiilor furnizate, autorii nu garantează acuratețea datelor prezentate.