

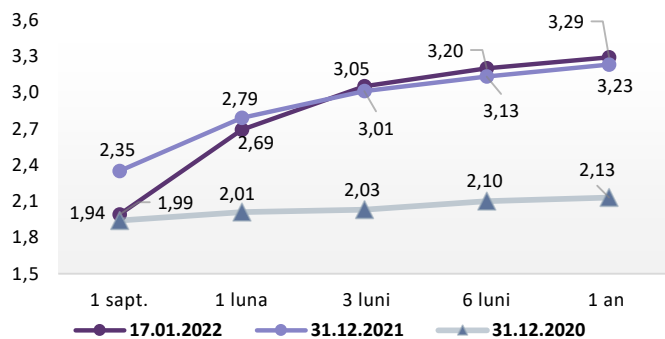
COVID19-impact pe piețele financiare

• Redresarea pieței mondiale a muncii va dura mai mult decât s-a estimat anterior, iar șomajul va rămâne peste nivelurile anterioare COVID-19 până cel puțin în 2023 din cauza incertitudinii cu privire la cursul și durata pandemiei, a precizat Organizația Internațională a Muncii în cadrul celui mai recent raport (World Employment and Social Outlook Trends 2022). Nivelul șomajului din 2022 este prevăzut la 207 milioane persoane, comparativ cu 186 milioane în 2019, dar impactul general asupra ocupării forței de muncă este semnificativ mai mare pentru că mulți oameni au părăsit deja piața muncii. În 2022, rata globală de participare a forței de muncă va rămâne cu 1,2% sub cea din 2019. Efectele sunt resimțite pe piețele muncii în toate regiunile lumii, deși se poate observa o mare divergență în modelele de recuperare. Regiunile europene și nord-americane prezintă cele mai încurajatoare semne de redresare, în timp ce Asia de Sud-Est, America Latină și Caraibe au cele mai negative perspective. Impactul disproporționat al crizei asupra ocupării forței de muncă a femeilor este de așteptat să dureze în următorii ani, în timp ce închiderea instituțiilor de educație și formare va avea implicații în cascadă pe termen lung pentru tineri, în special pentru cei fără acces la internet. De asemenea, multe persoane au părăsit piața muncii într-un mod voluntar, ca parte a unui fenomen pe care unii economiști îl numesc „marea demisie”, acest lucru fiind proeminent în sectoarele economiei cum ar fi sănătatea și îngrijirea personală.

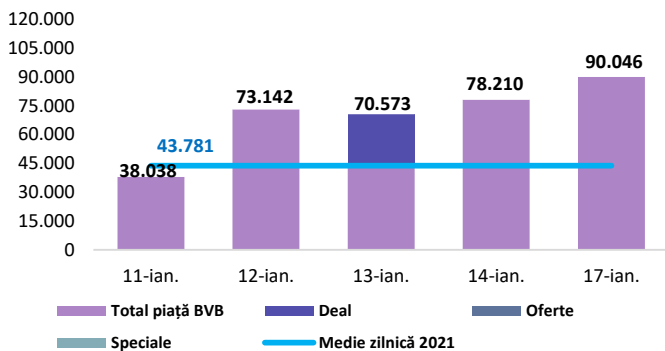
Dobânzi de politică monetară

	România	Zona Euro	Regatul Unit	Statele Unite
Valoare	2,00%	0,00%	0,25%	0% - 0,25%

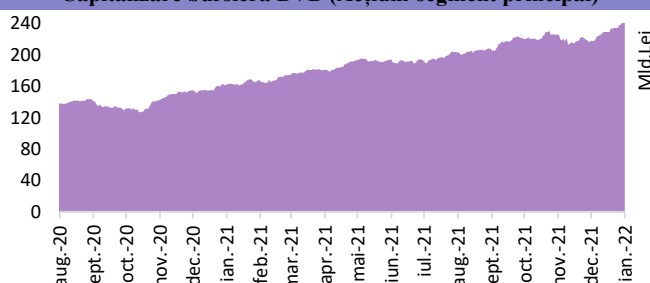
Rate interbancare- Evoluția ROBOR



Valoarea tranzacțiilor la BVB cu acțiuni (mii Lei)



Capitalizare bursieră BVB (Acțiuni-segment principal)



Știri

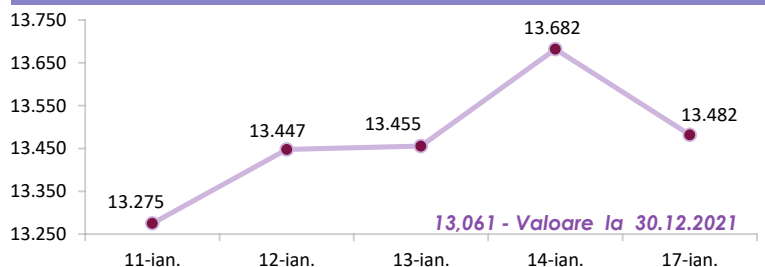
- IOSCO a lansat o consultare publică privind abordările de reglementare și supraveghere ale membrilor în vederea gestionării provocărilor determinate de evoluțiile tehnologice recente, digitalizarea rapidă și activitățile online. Ofertele online interne și transfrontaliere de servicii financiare oferă noi oportunități pentru firmele de investiții de a ajunge la clienții potențiali, dar apar noi probleme de protecție a investitorilor. Rețelele de socializare influențează din ce în ce mai mult deciziile investitorilor de retail, deoarece mulți împărtășesc ponturi de investiții și caută informații dintr-o gamă largă de surse online, inclusiv de la persoane influente, în timp ce rețelele sociale analizează datele utilizatorilor în scopuri de direcționare digitală. În mod similar, diverse aplicații digitale și platforme de tranzacționare online utilizează tehnici similare jocurilor (gamification), ceea ce poate exploata preferințele comportamentale pentru a influența comportamentul de tranzacționare al investitorilor. În acest context, consultarea publică oferă membrilor săi recomandări pentru abordarea lor de politică față de ofertele și marketingul online de servicii financiare și pentru aplicarea de măsuri împotriva practicilor online frauduloase.

(<https://www.iosco.org/news/pdf/IOSCONEWS632.pdf>)

- O nouă economie energetică globală este în curs de dezvoltare, care promite să ofere câștiguri comerciale, industriale, tehnologice și de angajare celor care fac saltul, precizează Faith Birol, Director Executiv, Agenția Internațională a Energiei (IEA), în contextul conferinței de la Davos. Chiar și pe fondul turbulențelor cauzate de COVID-19, au crescut capacitățile de energie regenerabilă, cum ar fi eoliană și solară, iar vânzările de vehicule electrice au stabilit noi recorduri. Potrivit Tabloului privind energia globală 2021, publicat de IEA, tranziția către emisii nete zero de carbon până în 2050, poate crea o oportunitate de piață de 27 trilioane dolari pentru producătorii de turbine eoliene, panouri solare, baterii litiu-ion, electroizoare și pile de combustie. Până la jumătatea secolului, aceste cinci tipuri de echipamente ar crea împreună o piață comparabilă ca dimensiune cu cea a petrolului de astăzi. Și la fel ca piața petrolului de astăzi, aceasta ar avea o amploare globală și nu ar fi limitată la cele mai dezvoltate economii. Cu toate acestea, nu toată lumea are acces egal la beneficiile potențiale uriașe, multe economii emergente și în dezvoltare se luptă să atragă investiții esențiale în sistemele lor energetice, capitalul fiind mai scump în aceste țări. În acest context, IEA și Forumul Economic Mondial plănuiesc să înființeze un Observator al costului capitalului pentru a crește transparența în sectorul energetic și inspira încrederea investitorilor.

(<https://www.weforum.org/agenda/2022/01/how-to-finance-the-new-global-energy-economy/>)

Evoluția indicelui BET



Total turnover BVB*

88.563 Media zilnică 2022** 44.759

*Valoarea în mii RON pentru ziua precedentă (doar segment principal, fără SMT)

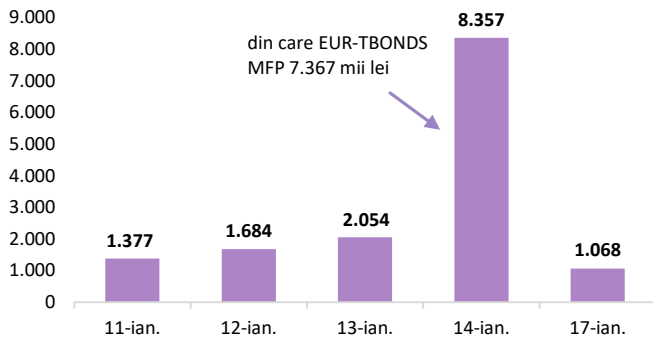
** Valoarea în mii RON pentru 2022 (numai segment principal); Media zilnică 2021:43.781

Top Creșteri/Scăderi (%) Acțiuni - ziua precedentă

Simbol	Variația prețului	Preț	Simbol	Variația prețului	Preț
EBS	1,62%	219,500	FP	-3,35%	2,02
IMP	1,43%	0,710	SNG	-2,50%	37,05
EL	0,75%	10,700	TRP	-2,06%	1,14
ALR	0,47%	2,120	BRK	-2,03%	0,29
AQ	0,37%	5,460	TTS	-1,95%	22,65

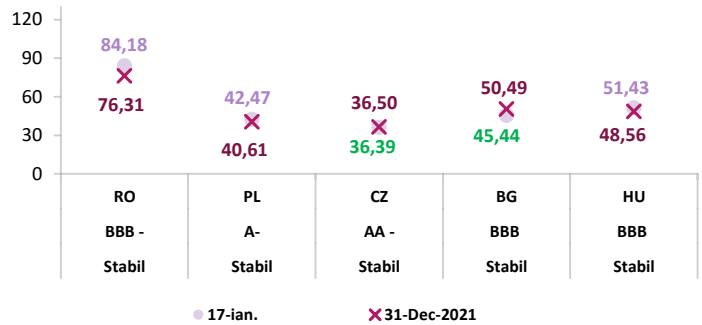
*Calculat pentru acțiunile cu un turnover mai mare de 250.000 RON, fără SMT

Valoarea tranzacțiilor la BVB cu obligațiuni* (mii Lei)



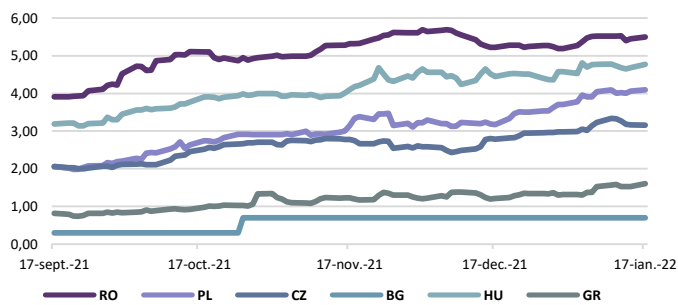
*include val. obligațiunilor tranzacționate pe segmentul principal și SMT

Evoluția CDS (USD-5Y)

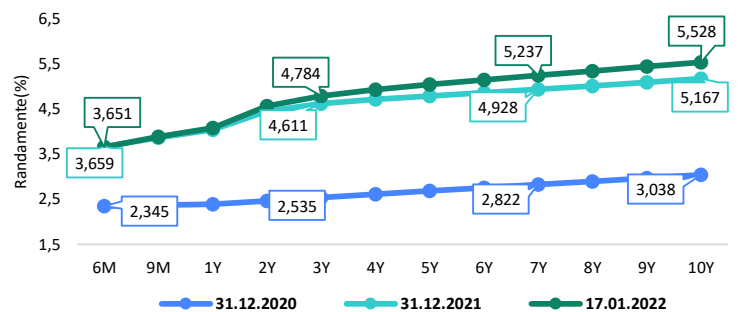


Sursă rating: Standard & Poor's

Randamentele titlurilor de stat (10Y, LC)



Randamentele obligațiunilor de stat în lei cu cupon zero, România



Estimări macroeconomice pentru România, anul 2022

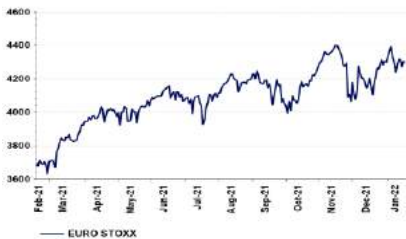
	CE*	FMI**	CNSP*
PIB (%)	5,1	4,8	4,6
Inflație medie (%)	4,0	3,4	4,7
Deficit cont curent	-6,3	-5,5	-6,1

* Conform prognozei de toamnă 2021 - CNSP și prognozei de toamnă 2021 CE

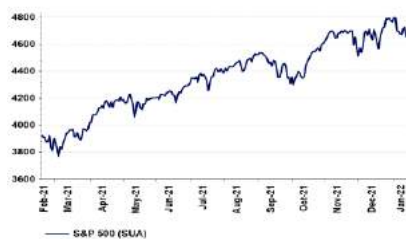
** Conform prognozei FMI din octombrie 2021

Evoluții

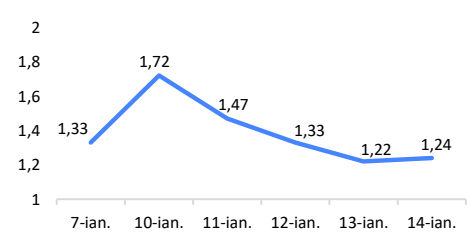
EUROSTOXX



S&P 500 (SUA)



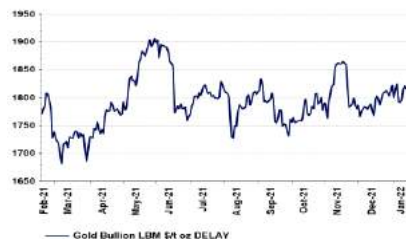
IRCC



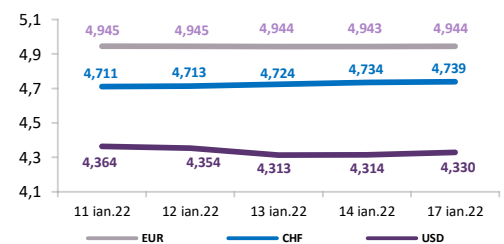
Crude Oil Brent Cur.Month FOB US\$/BBL



Gold Bullion LMB US\$/Troy Ounce



Evoluție curs valutar



Disclaimer

Acest document are un scop strict informativ, fiind realizat de Autoritatea de Supraveghere Financiară pe baza celor mai recente informații disponibile prin intermediul terminalului Datastream, BVB, BNR și ASF la data raportului. Deși toate eforturile au fost depuse pentru a asigura calitatea informațiilor furnizate, autorii nu garantează acuratețea datelor prezentate.