

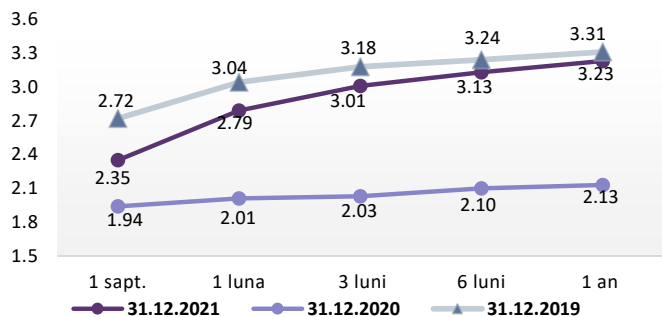
**COVID19-impact pe piețele financiare**

Comisia Europeană a lansat consultări cu Grupul de experți ai statelor membre privind finanțarea durabilă și cu Platforma pentru finanțare durabilă referitoare la un proiect de act delegat complementar de taxonomie care acoperă anumite activități de producție de energie nucleară și pe bază de gaze naturale. Taxonomia UE ghidează și mobilizează investițiile private în activități care sunt necesare pentru a atinge neutralitatea climatică în următorii 30 de ani. Mixtul energetic existent în Europa în acest moment variază de un stat membru la altul. Unele părți ale Europei se bazează încă în mare măsură pe cărbune cu emisii mari de carbon. Taxonomia stabilește activități energetice care permit statelor membre să treacă spre neutralitatea climatică din poziții atât de diferite. Luând în considerare opiniile tehnice și progresul tehnologic actual, precum și diferitele provocări ale tranziției din statele membre, Comisia Europeană consideră că energia nucleară și gazele naturale au un rol important ca mijloc de a facilita tranziția către un viitor bazat în principal pe surse regenerabile. În cadrul taxonomiei, aceasta ar însemna clasificarea acestor surse de energie ca energie verde în condiții clare (de exemplu gazele naturale trebuie să provină din surse regenerabile sau să aibă emisii scăzute până în 2035), și sub rezerva să contribuie la tranziția către neutralitatea climatică. În plus, pentru a asigura transparența, Comisia va modifica actul delegat privind informările legate de taxonomie, astfel încât investitorii să poată identifica dacă activitățile includ consum de energie nucleară sau pe bază de gaze naturale, astfel încât să poată alege în cunoștință de cauză.

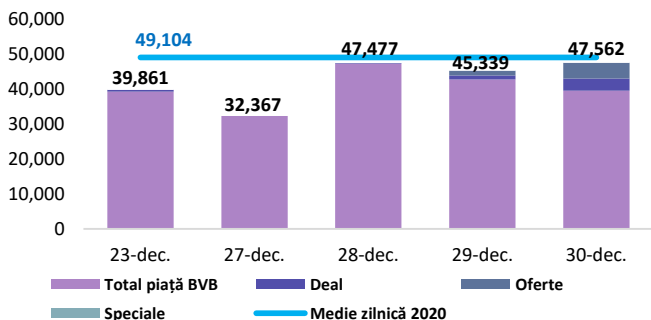
**Dobânzi de politică monetară**

	România	Zona Euro	Regatul Unit	Statele Unite
Valoare	1,75%	0,00%	0,1%	0% - 0,25%

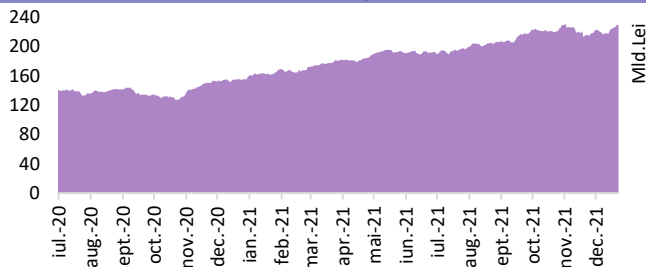
**Rate interbancare- Evoluția ROBOR**



**Valoarea tranzacțiilor la BVB cu acțiuni (mii Lei)**



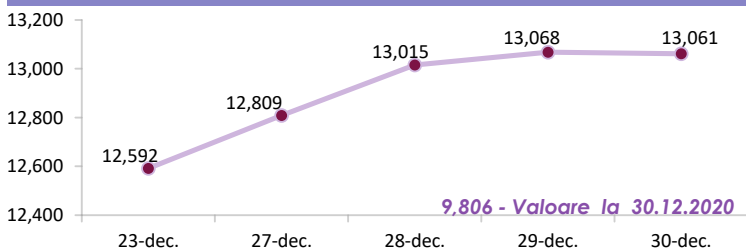
**Capitalizare bursieră BVB (Acțiuni-segment principal)**



**Știri**

Principalele concluzii ale Tabloului de monitorizare a riscurilor climatice asupra sectorului bancar din România, întocmit de BNR, subliniază următoarele aspecte: (1) Până în anul 2019, România a înregistrat o reducere semnificativă a emisiilor de gaze cu efect de seră față de anul 1990, consemnând cea mai amplă diminuare comparativ cu alte state membre ale UE din regiune. Această evoluție a fost rezultatul unor eforturi de creștere a surselor regenerabile, rețehnologizării din cadrul unor industrii poluatoare, respectiv închiderii unor capacități de producție cu emisii ridicate. În plus, productivitatea utilizării carbonului la nivel național s-a îmbunătățit îndeosebi în ultima perioadă, România clasându-se pe primul loc în regiune atât din perspectiva indicatorului bazat pe producție, cât și a celui bazat pe cererea internă. În același timp, ponderea consumului de energie din surse regenerabile în consumul final de energie se situează peste media europeană și cea regională; (2) Temperatura medie anuală din România a crescut gradual în perioada 1990-2020, comparativ cu media anilor 1961-1980, în linie cu evoluțiile la nivel european și mondial. Dezastrele climatice din perioada 1980-2019 au cauzat la nivel național daune economice de aproximativ 12 mld. euro. Expunerea bancară față de riscul fizic rămâne relativ redusă (4,56% din totalul expunerilor față de companiile nefinanciare în luna iunie 2021), însă în creștere față de anul 2015; (3) Importanța economică a companiilor nefinanciare relevante din punct de vedere climatic (brown) a rămas constantă în perioada 2015-2020, iar profitabilitatea acestora s-a situat, în general, sub media pe economie. Deși expunerea băncilor față de aceste companii a crescut ușor în termeni nominali în perioada iunie 2015 – iunie 2021, ponderea expunerilor acestora în portofoliul instituțiilor de credit s-a redus la 49,2% la finalul perioadei, pe fondul unei creșteri mai temperate față de ritmul creditării totale. Cu toate acestea, proporția rămâne, însă, importantă. Creditarea verde din partea băncilor a înregistrat o creștere substanțială, ajungând la un maxim de 5,4 miliarde lei în luna martie 2021 (4,3 din totalul expunerilor bancare față de companiile nefinanciare). (<https://www.bnr.ro/PublicationDocuments.aspx?cid=31565>)

**Evoluția indicelui BET**

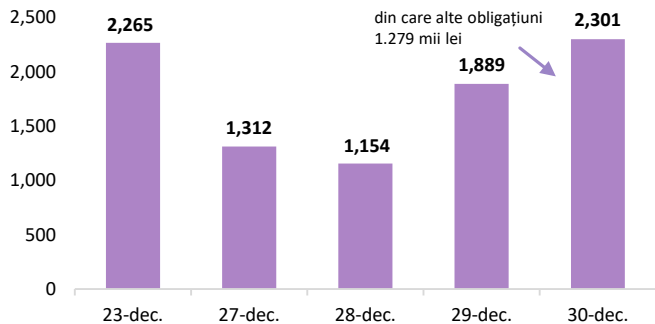


**Total turnover BVB\* 40,805 Media zilnică 2020\*\* 43,781**  
 \*Valoarea în mii RON pentru ziua precedentă (doar segment principal, fără SMT) \*\* Valoarea în mii RON pentru 2021 (numai segment principal); Media zilnică 2020:49.104

**Top Creșteri/Scăderi (%) Acțiuni - ziua precedentă**

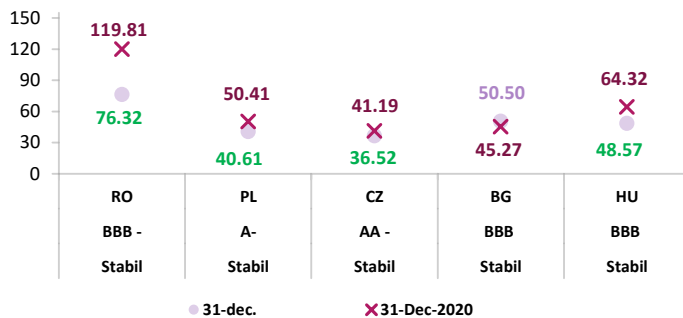
Simbol	Variația pretului	Preț	Simbol	Variația pretului	Preț
SFG	4.17%	15.000	MCAB	-14.71%	11.6
PREB	2.50%	1.640	BRK	-2.41%	0.283
SNP	1.42%	0.499	SNN	-2.08%	47
FP	0.51%	1.990	TGN	-2.07%	236
BRD	0.45%	17.700	ONE	-1.07%	1.296

\*Calculat pentru acțiunile cu un turnover mai mare de 250.000 RON, fără SMT



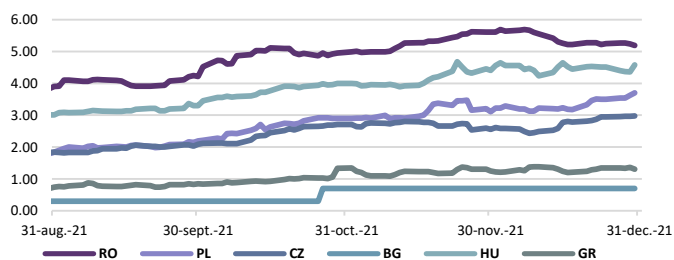
din care alte obligațiuni  
1.279 mii lei

\*include val. obligațiunilor tranzacționate pe segmentul principal și SMT

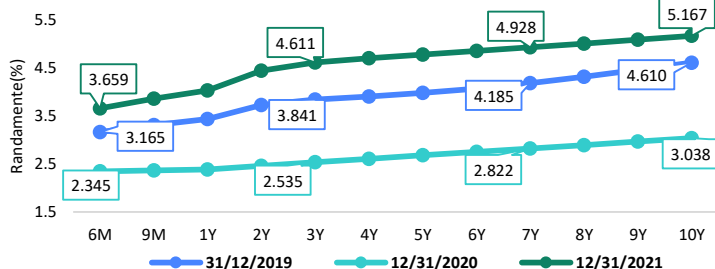


Sursă rating: Standard & Poor's

## Randamentele titlurilor de stat (10Y, LC)



## Randamentele obligațiunilor de stat în lei cu cupon zero, România



## Estimări macroeconomice pentru România, anul 2022

	CE*	FMI**	CNSP*
PIB (%)	5.1	4.8	4.6
Inflație medie (%)	4.0	3.4	4.7
Deficit cont curent	-6.3	-5.5	-6.1

\* Conform prognozei de toamnă 2021 - CNSP și prognozei de toamnă 2021 CE

\*\* Conform prognozei FMI din octombrie 2021

## Evoluții

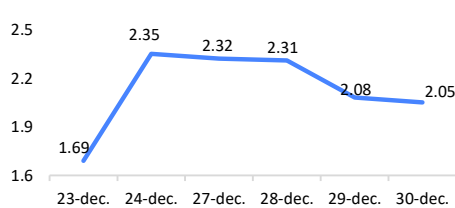
### EUROSTOXX



### S&P 500 (SUA)



### IRCC



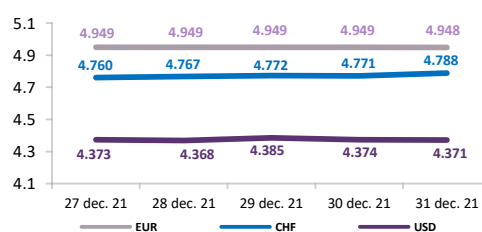
### Crude Oil Brent Cur.Month FOB US\$/BBL



### Gold Bullion LMB US\$/Troy Ounce



### Evoluție curs valutar



### Disclaimer

Acest document are un scop strict informativ, fiind realizat de Autoritatea de Supraveghere Financiară pe baza celor mai recente informații disponibile prin intermediul terminalului Datastream, BVB, BNR și ASF la data raportului. Deși toate eforturile au fost depuse pentru a asigura calitatea informațiilor furnizate, autorii nu garantează acuratețea datelor prezentate.