

COVID19-impact pe piețele financiare

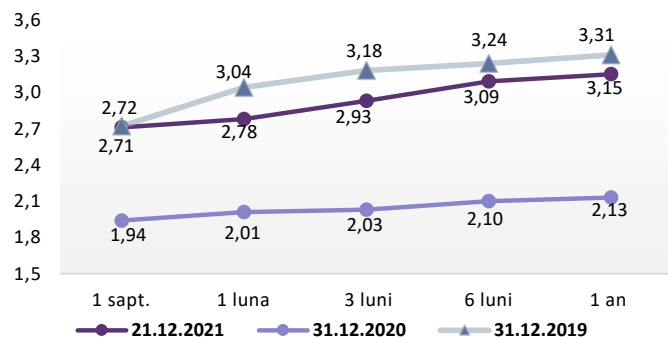
• Conform Eurostat, rata inflației în zona euro a crescut până la 4,9% în noiembrie 2021, față de 4,1% în octombrie 2021 și -0,3% în perioada similară a anului trecut. La nivelul Uniunii Europene, rata inflației s-a situat la 5,2% în noiembrie 2021, în urcare față de 4,4% în octombrie 2021 și 0,2% în noiembrie 2020. Cele mai mici rate anuale ale inflației au fost înregistrate în Malta (2,4%), Portugalia (2,6%) și Franța (3,4%), în timp ce niveluri ridicate au fost observate în Lituania (9,3%), Estonia (8,6%) și Ungaria (7,5%). În noiembrie, contribuții semnificative la evoluția inflației au avut energia (+2,57%), serviciile (+1,16%), bunurile industriale care nu sunt pe bază de energie (+0,64%) și alimentele, alcoolul & țigările (+0,49%).

• Comisia Europeană a adoptat norme referitoare la certificatul digital al UE privind COVID, stabilind o perioadă de acceptare obligatorie de 9 luni (exact 270 de zile) a certificatelor de vaccinare pentru călătoriile în interiorul UE. O perioadă clară și uniformă de acceptare a certificatelor de vaccinare va garanta că măsurile privind călătoriile vor fi în continuare coordonate, astfel cum a solicitat Consiliul European în cadrul ultimei sale reuniuni din 16 decembrie 2021. Noile norme vor garanta că restricțiile se bazează pe cele mai bune dovezi științifice disponibile, precum și pe criterii obiective. Coordonarea continuă, un element esențial pentru funcționarea pieței unice, va oferi claritate cetățenilor UE în exercitarea dreptului la liberă circulație.

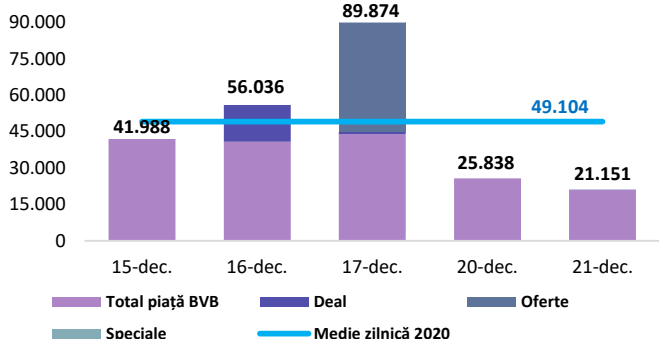
Dobânzi de politică monetară

	România	Zona Euro	Regatul Unit	Statele Unite
Valoare	1,75%	0,00%	0,1%	0% - 0,25%

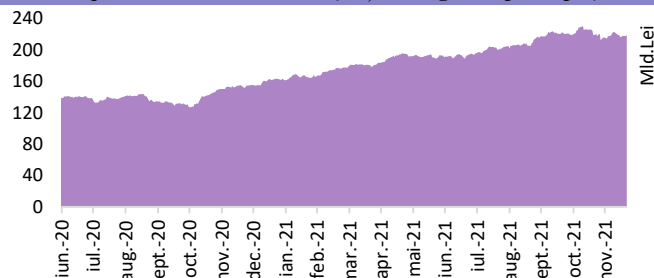
Rate interbancare- Evoluția ROBOR



Valoarea tranzacțiilor la BVB cu acțiuni (mii Lei)



Capitalizare bursieră BVB (Acțiuni-segment principal)



Știri

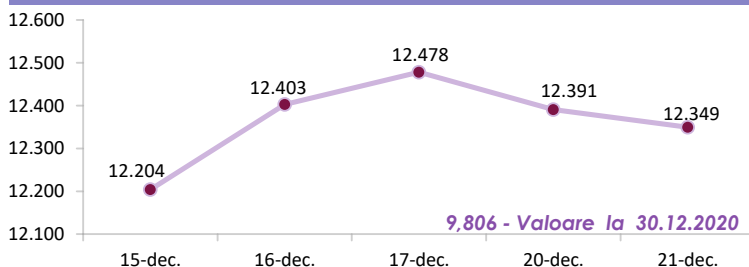
- EIOPA a publicat raportul anual privind utilizarea limitărilor și excepțiilor de la regimul de raportare Solvency II de către autoritățile naționale competente în anul 2020 și primul trimestru al anului 2021. Pe parcursul anului 2020, trei autorități naționale competente au acordat limitări și excepții de la raportare pentru 113 societăți de asigurare individuale, în timp ce, în primul trimestru al anului 2021, 11 autorități naționale competente au permis limitări unui număr de 669 societăți de asigurări individuale. La nivel de grup, două autorități naționale competente au aprobat limitări și scutiri de la raportarea anuală pentru 7 grupuri în anul 2020 și două autorități naționale competente au acordat excepții unui număr de 27 de grupuri pentru raportarea din primul trimestru al anului 2021. În trimestrul I 2021, societățile de asigurări mari au completat aproximativ 10 formulare, în timp ce societățile mici au transmis în medie 5 formulare. În ceea ce privește raportarea anuală, cele mai mari 10 societăți de asigurări au completat în medie aproape 37 de formulare, iar cele mai mici 10 societăți doar 28 de formulare. Rezultatele arată că proporționalitatea este implementată în raportare și reflectă natura, amploarea și complexitatea riscurilor inerente afacerilor. Numărul mediu de formulare prezentate de societățile de asigurare mici, mijlocii sau mari variază substanțial, arătând o bună funcționare a proporționalității încorporată în elaborarea cerințelor de raportare.

(https://www.eiopa.europa.eu/media/news/eiopa-analyses-use-of-limitations-and-exemptions-reporting-under-solvency-ii_en)

- Conform BVB, Teilor Holding, un grup de companii care include lanțul de magazine de bijuterii de lux TEILOR, Teilor Invest Exchange și compania de intermediere financiară Invest Intermed GF IFN, a debutat în data de 21 decembrie, cu primele sale obligațiuni la bursă. Capitalul atras de la investitori, de 45 milioane lei, va fi utilizat pentru dezvoltarea accelerată a celor trei afaceri din grup. Cele două emisiuni de obligațiuni TEILOR, în lei și euro, se tranzacționează pe Sistemul Multilateral de Tranzacționare al BVB sub simbolurile bursiere TEI26 și TEI26E. TEILOR Holding a vândut în cadrul unui plasament privat derulat în noiembrie 2021 un număr de 140.034 de obligațiuni în lei cu o valoare nominală de 100 de lei și 62.700 de obligațiuni în euro, cu o valoare nominală de 100 de euro. În cadrul plasamentului au subscris 139 de investitori. Emisiunea în lei are o rată a dobânzii fixă de 8,25%, iar cea în euro o rată a dobânzii fixă de 5,75%.

(<https://www.bvb.ro/AboutUs/MediaCenter/PressItem/TEILOR-Holding-debuts-on-the-Bucharest-Stock-Exchange-with-its-first-bonds-worth-RON-45mn/5533>)

Evoluția indicelui BET



Total turnover BVB*

18.526 Media zilnică 2020**

43.967

*Valoarea în mii RON pentru ziua precedentă (doar segment principal, fără SMT)

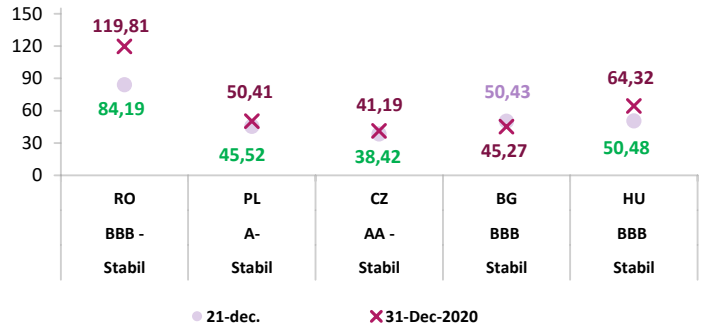
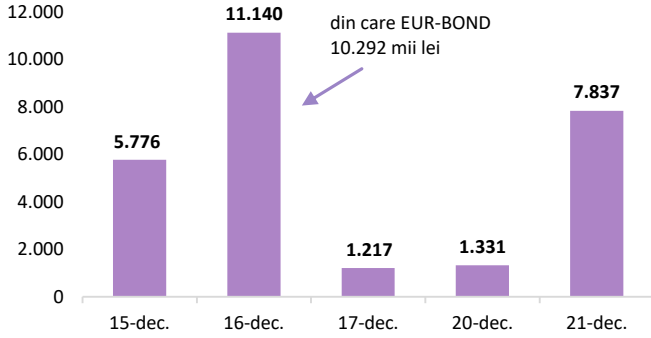
** Valoarea în mii RON pentru 2021 (numai segment principal); Media zilnică 2020:49.104

Top Creșteri/Scăderi (%) Acțiuni - ziua precedentă

Simbol	Variația prețului	Preț	Simbol	Variația prețului	Preț
M	2,75%	22,400	COTE	-2,04%	76,8
BRK	1,77%	0,288	TEL	-1,38%	21,4
AQ	0,36%	5,520	TTS	-1,37%	21,6
SNN	0,36%	41,600	FP	-1,28%	1,852
ONE	0,16%	1,268	BRD	-0,60%	16,6

*Calculat pentru acțiunile cu un turnover mai mare de 250.000 RON, fără SMT

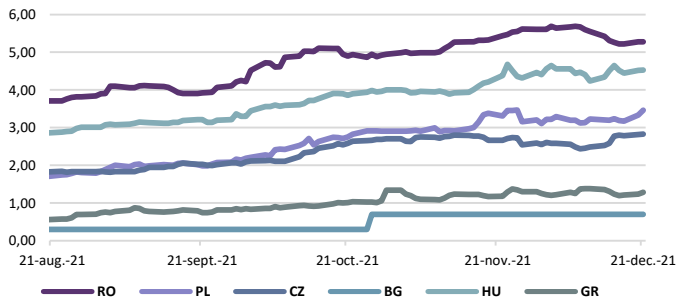
Valoarea tranzacțiilor la BVB cu obligațiuni* (mii Lei) | **Evoluția CDS (USD-5Y)**



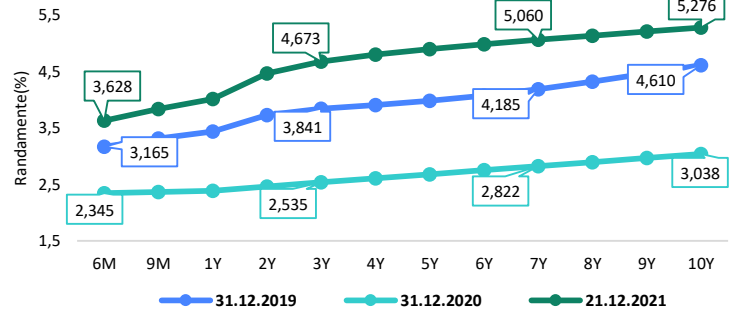
*include val. obligațiunilor tranzacționate pe segmentul principal și SMT

Sursă rating: Standard & Poor's

Randamentele titlurilor de stat (10Y, LC)



Randamentele obligațiunilor de stat în lei cu cupon zero, România



Estimări macroeconomice pentru România, anul 2021

	CE*	FMI**	CNSP*
PIB (%)	7,0	7,0	7,0
Inflație medie (%)	4,0	4,3	4,2
Sold bugetar ESA	-8,0	-7,1	-8,2
Deficit cont curent	-6,5	-5,7	-5,5

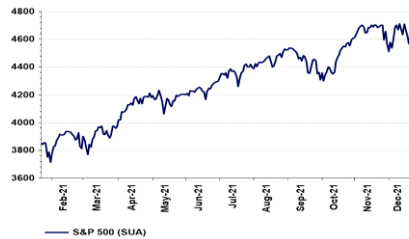
* Conform prognozei de vară 2021 - CNSP și prognozei de toamnă 2021 CE
 ** Conform prognozei FMI din octombrie 2021

Evoluții

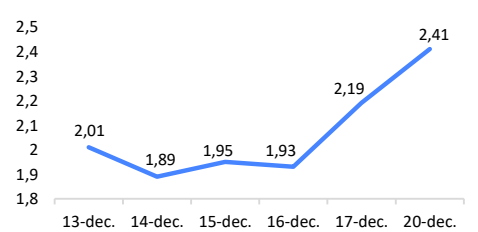
EUROSTOXX



S&P 500 (SUA)



IRCC



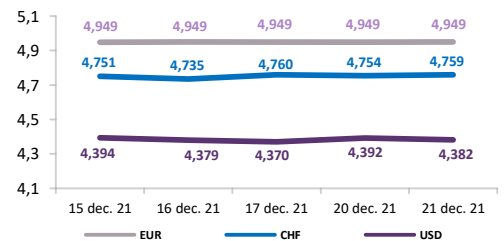
Crude Oil Brent Cur.Month FOB US\$/BBL



Gold Bullion LMB US\$/Troy Ounce



Evoluție curs valutar



Disclaimer

Acest document are un scop strict informativ, fiind realizat de Autoritatea de Supraveghere Financiară pe baza celor mai recente informații disponibile prin intermediul terminalului Datastream, BVB, BNR și ASF la data raportului. Deși toate eforturile au fost depuse pentru a asigura calitatea informațiilor furnizate, autorii nu garantează acuratețea datelor prezentate.