

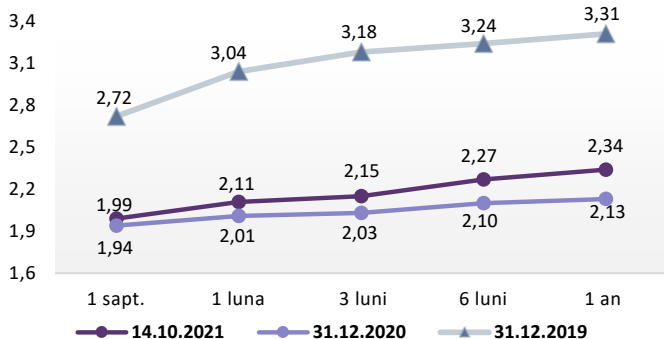
COVID19-impact pe piețele financiare

• Conform BNR, în perioada ianuarie - august 2021, contul curent al balanței de plăți a înregistrat un deficit de 10 149 milioane euro, o creștere de 55% față de perioada similară a anului trecut când s-a situat la nivelul de 6 549 milioane euro. În structura acestuia, balanța bunurilor și balanța veniturilor primare au consemnat deficite mai mari cu 2 389 milioane euro, respectiv 587 milioane euro, iar balanța veniturilor secundare și cea a serviciilor au înregistrat excedente mai mici cu 315 milioane euro, respectiv cu 309 milioane euro. Investițiile directe ale nerezidenților în România au însumat 4 394 milioane euro (comparativ cu 1 481 milioane euro în perioada ianuarie - august 2020), din care participațiile la capital (inclusiv profitul reinvestit net estimat) au avut valoarea netă de 3 803 milioane euro, iar creditele intragrup au înregistrat valoarea netă de 591 milioane euro. În perioada analizată, datoria externă totală a crescut cu 8 404 milioane euro, ajungând la valoarea de 135 211 milioane euro. În structură: datoria externă pe termen lung a însumat 99 049 milioane euro la 31 august 2021 (73,3% din totalul datoriei externe), în creștere cu 5,9% față de 31 decembrie 2020; și datoria externă pe termen scurt a înregistrat la 31 august 2021 nivelul de 36 162 milioane euro (26,7% din totalul datoriei externe), în creștere cu 8,7% față de 31 decembrie 2020.

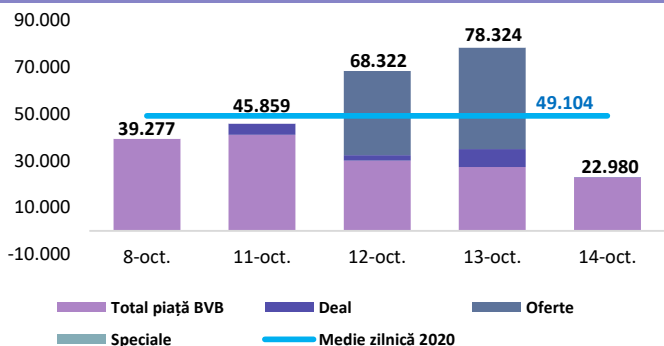
Dobânzi de politică monetară

	România	Zona Euro	Regatul Unit	Statele Unite
Valoare	1,5%	0,00%	0,1%	0% - 0,25%

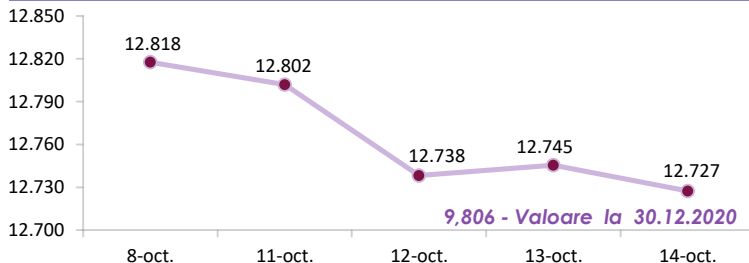
Rate interbancare- Evoluția ROBOR



Valoarea tranzacțiilor la BVB cu acțiuni (mii Lei)



Evoluția indicelui BET



Total turnover BVB*

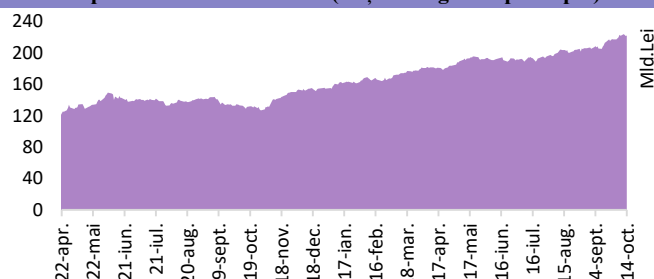
*Valoarea în mii RON pentru ziua precedentă (doar segment principal, fără SMT)

21.693 Media zilnică 2020**

41.108

** Valoarea în mii RON pentru 2021 (numai segment principal); Media zilnică 2020:49.104

Capitalizare bursieră BVB (Acțiuni-segment principal)

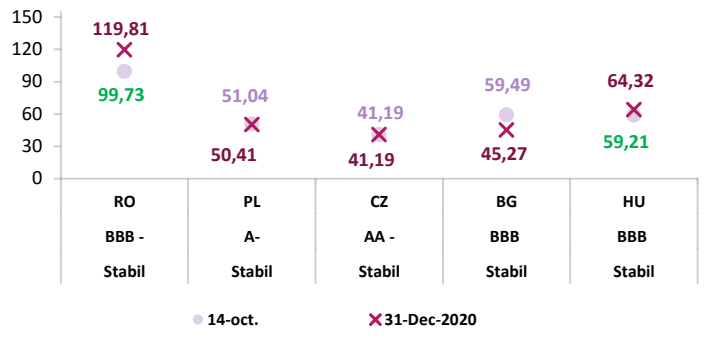
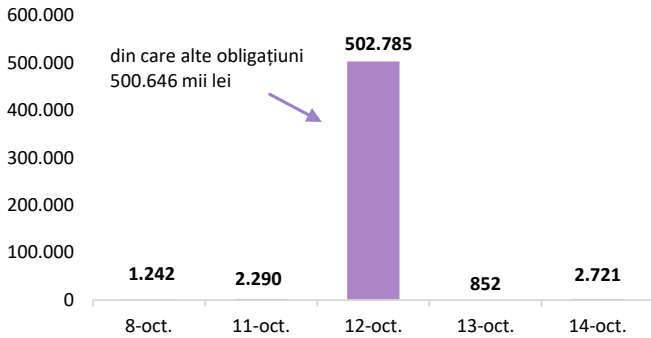


Top Creșteri/Scăderi (%) Acțiuni - ziua precedentă

Simbol	Variația prețului	Preț	Simbol	Variația prețului	Preț
BRD	1,16%	19,120	TRP	-1,08%	1,286
EL	0,89%	11,380	WINE	-1,00%	14,9
SNN	0,40%	37,900	SNP	-0,93%	0,481
M	0,25%	19,850	TTS	-0,70%	21,25
			BRK	-0,57%	0,35

*Calculat pentru acțiunile cu un turnover mai mare de 250.000 RON, fără SMT

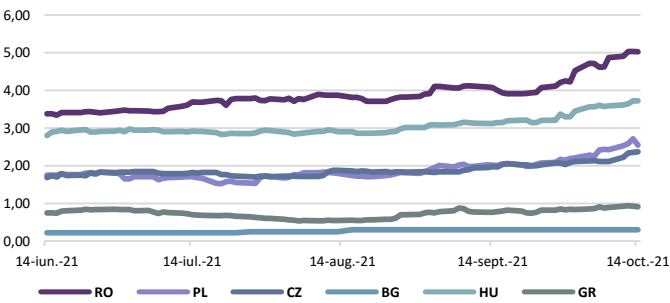
Valoarea tranzacțiilor la BVB cu obligațiuni* (mii Lei) **Evoluția CDS (USD-5Y)**



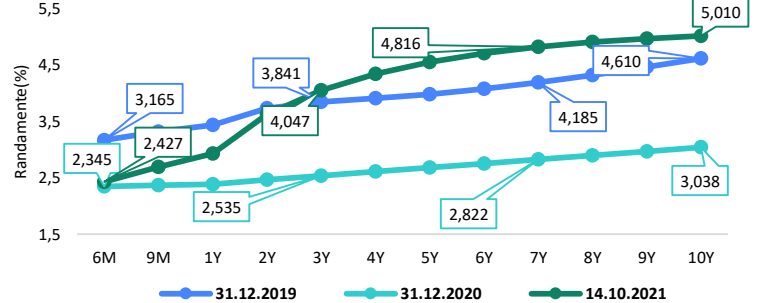
*include val. obligațiunilor tranzacționate pe segmentul principal și SMT

Sursă rating: Standard & Poor's

Randamentele titlurilor de stat (10Y, LC)



Randamentele obligațiunilor de stat în lei cu cupon zero, România



Estimări macroeconomice pentru România, anul 2021

	CE*	FMI**	CNSP*
PIB (%)	7,4	7,0	7,0
Inflație medie (%)	3,2	4,3	4,2
Sold bugetar ESA	-8,0	-7,1	-8,2
Deficit cont curent	-4,9	-5,7	-5,5

* Conform prognozei de vară 2021 - CNSP și prognozei de primăvară/vară 2021 CE

** Conform prognozei FMI din octombrie 2021

Evoluții

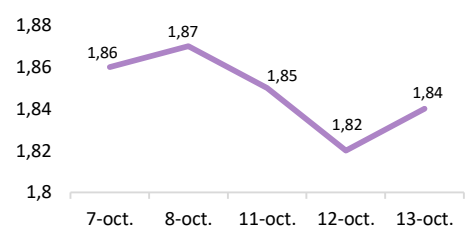
EUROSTOXX



S&P 500 (SUA)



IRCC



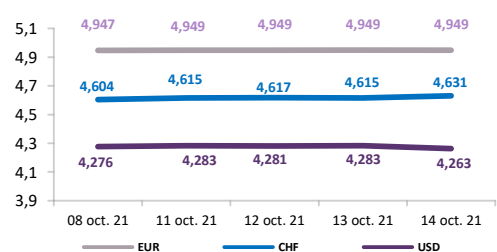
Crude Oil Brent Cur.Month FOB US\$/BBL



Gold Bullion LMB US\$/Troy Ounce



Evoluție curs valutar



Disclaimer

Acest document are un scop strict informativ, fiind realizat de Autoritatea de Supraveghere Financiară pe baza celor mai recente informații disponibile prin intermediul terminalului Datastream, BVB, BNR și ASF la data raportului. Deși toate eforturile au fost depuse pentru a asigura calitatea informațiilor furnizate, autorii nu garantează acuratețea datelor prezentate.