

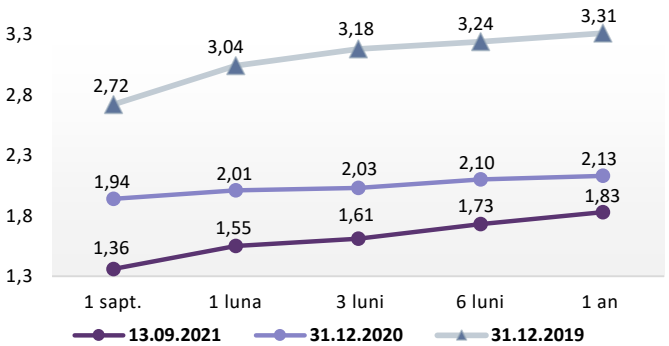
**COVID19-impact pe piețele financiare**

• Conform BNR, în primele 7 luni ale anului 2021, deficitul de cont curent al balanței de plăți a ajuns la peste 9 mld. euro, în creștere cu aproape 70% față de perioada similară a anului 2020. În structura acestuia, balanța bunurilor și balanța veniturilor primare au consemnat deficite mai mari cu 2,3 mld. euro, respectiv 854 mil. euro, iar balanța serviciilor și cea a veniturilor secundare au înregistrat excedente mai mici cu 267 mil. euro, respectiv cu 265 mil. euro. Investițiile directe străine sunt în proces de revenire și au însumat 3,9 mld. euro în primele 7 luni ale anului 2021 comparativ cu 1,2 de mld. euro în perioada similară a anului trecut, din care participațiile la capital (inclusiv profitul reinvestit net estimat) au avut valoarea netă de 3,3 mld. euro, iar creditele intragrup au înregistrat valoarea netă de 609 mil. euro. Datoria externă totală se ridică la peste 131 mld. euro, majorându-se cu 6.058 mld. euro în perioada analizată. În structură: datoria externă pe termen lung a însumat 95,9 mld. euro la 31 iulie 2021 (72,7% din totalul datoriei externe), în creștere cu 3,3% față de 31 decembrie 2020, iar datoria externă pe termen scurt a înregistrat la 31 iulie 2021 nivelul de 36,05 mld. euro (27,3% din totalul datoriei externe), în creștere cu 8,9% față de 31 decembrie 2020.

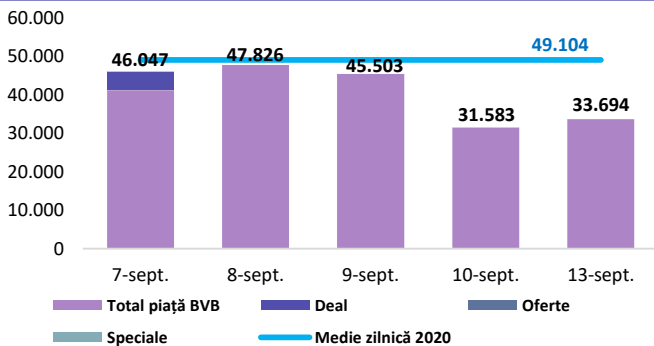
**Dobânzi de politică monetară**

	România	Zona Euro	Regatul Unit	Statele Unite
Valoare	1,25%	0,00%	0,1%	0% - 0,25%

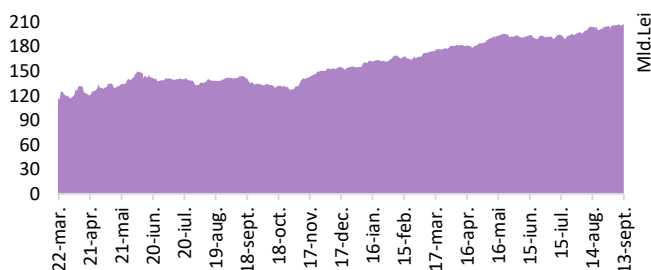
**Rate interbancare- Evoluția ROBOR**



**Valoarea tranzacțiilor la BVB cu acțiuni (mii Lei)**



**Capitalizare bursieră BVB (Acțiuni-segment principal)**



**Știri**

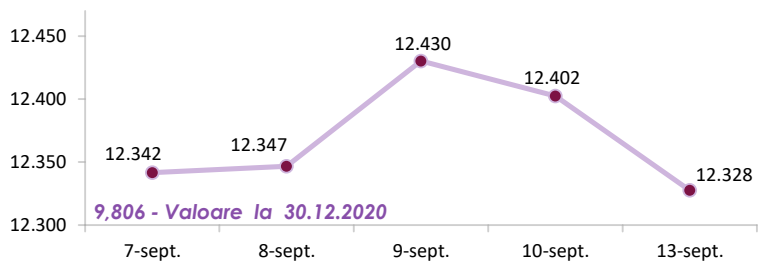
- FMI a elaborat o analiză referitoare sistemele europene de pensii și caracteristicile lor principale, având în vedere numeroasele reforme din ultimele decenii care au influențat semnificativ modul și gradul în care pensiile publice asigură surse de venituri în timpul pensionării. În cadrul studiului este prezentată o măsură nouă a echilibrului între beneficiile pe durata vieții și contribuții -măsura de proporționalitate- pentru a examina sustenabilitatea pe termen lung, corectitudinea și echitatea inter-generații ale sistemelor de pensii. Rezultatele analizei sugerează că în majoritatea țărilor sunt necesare eforturi suplimentare pentru a asigura sustenabilitatea pe termen lung a sistemelor de pensii. Reformele adoptate în ultimele decenii au ridicat vârsta de pensionare, au simplificat drepturile la beneficiile și au aplatizat profilul estimărilor privind cheltuielile cu pensiile. Cu toate acestea, în multe țări, se estimează o creștere a cheltuielilor cu pensiile și a deficitelor, care vor rămâne la niveluri ridicate în următoarele decade, ca urmare a îmbătrânirii populației. Generațiile mai vechi- adică pensionarii actuali- primesc beneficii pe durata vieții care depășesc contribuțiile lor pe viață de peste două ori. Reformele legislative în urma crizei financiare globale au redus raportul beneficii pe timpul vieții/contribuții la aproape 1,5 pentru generațiile mai tinere, începând să asigure sustenabilitatea sistemului de pensii pe termen lung. Reformele ulterioare au erodat însă aceste câștiguri și, începând cu anul 2021, rata beneficii pe timpul vieții /contribuții se situează la 1,7 pentru generațiile mai tinere. Astfel, sistemele de pensii devin dependente de transferurile de la stat, diminuând alte cheltuieli productive, cum ar fi pentru transformarea către o economie mai inclusivă și mai ecologică.

(<https://www.imf.org/en/Publications/Departmental-Papers-Policy-Papers/Issues/2021/09/10/Pension-Reforms-in-Europe-464651>)

- EIOPA a publicat criteriile pentru evaluarea independenței autorităților de supraveghere, având în vedere rolul crucial al acestora pentru legitimitatea și credibilitatea procesului de supraveghere. Pentru organismele publice, independența și buna guvernare sunt necesare pentru a evita posibilele conflicte de interese și pentru a reduce probabilitatea unei influențe externe nejustificate asupra deciziilor de supraveghere. Criteriile oferă claritate autorităților de supraveghere cu privire la așteptările EIOPA și pornesc de la articolele relevante din Solvency II și IORP II, standardele internaționale și experiențele de supraveghere. Astfel, sunt detaliate principiile independenței operaționale, financiare și personale, precum și transparența și responsabilitatea. În viitor, EIOPA intenționează să evalueze independența autorităților de supraveghere, de exemplu prin utilizarea unor evaluări inter pares.

([https://www.eiopa.europa.eu/content/eiopa-publishes-criteria-independence-of-supervisory-authorities\\_en](https://www.eiopa.europa.eu/content/eiopa-publishes-criteria-independence-of-supervisory-authorities_en))

**Evoluția indicelui BET**



**Total turnover BVB\***

**30.783 Media zilnică 2020\*\***

**38.972**

\*Valoarea în mii RON pentru ziua precedentă (doar segment principal, fără SMT)

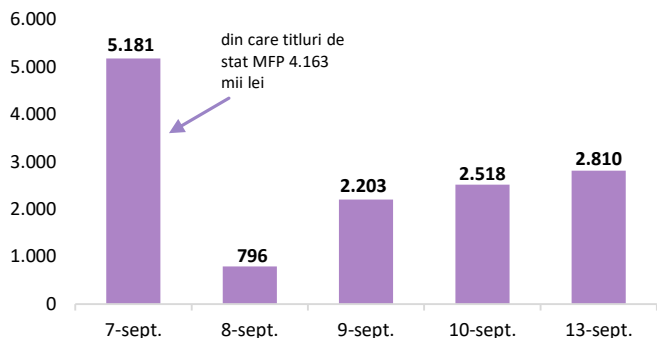
\*\* Valoarea în mii RON pentru 2021 (numai segment principal); Media zilnică 2020:49.104

**Top Creșteri/Scăderi (%) Acțiuni - ziua precedentă**

Simbol	Variația prețului	Preț	Simbol	Variația prețului	Preț
ALR	2,39%	3,000	SNG	-1,95%	32,6
TRP	1,37%	1,330	TLV	-1,47%	2,69
M	0,59%	17,000	EL	-1,04%	11,46
ONE	0,51%	1,958	FP	-0,89%	1,784
SIF4	0,31%	1,600			

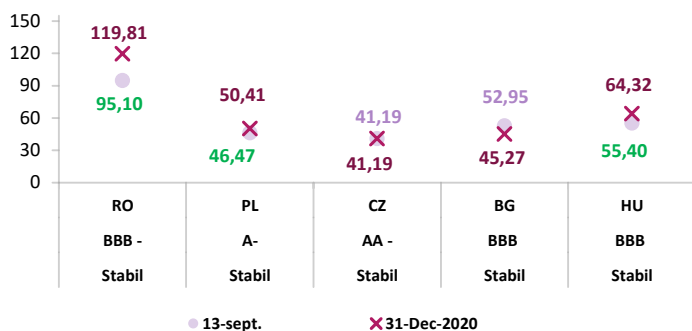
\*Calculat pentru acțiunile cu un turnover mai mare de 500.000 RON, fără SMT

**Valoarea tranzacțiilor la BVB cu obligațiuni\* (mii Lei)**



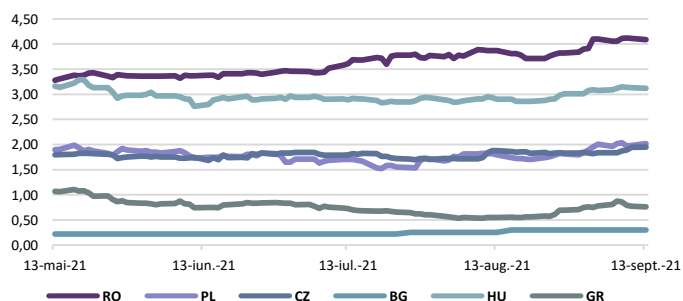
\*include val. obligațiunilor tranzacționate pe segmentul principal și SMT

**Evoluția CDS (USD-5Y)**

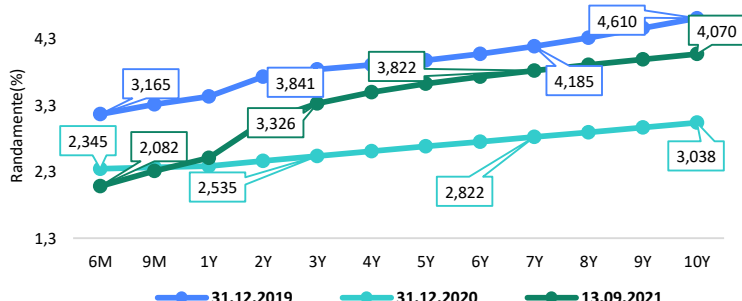


Sursă rating: Standard & Poor's

**Randamentele titlurilor de stat (10Y, LC)**



**Randamentele obligațiunilor de stat în lei cu cupon zero, România**



**Estimări macroeconomice pentru România, anul 2021**

	CE*	FMI**	CNSP*
PIB (%)	7,4	6,0	7,0
Inflație medie (%)	3,2	2,8	4,2
Sold bugetar ESA	-8,0	-7,1	-8,2
Deficit cont curent	-4,9	-5,0	-5,5

\* Conform prognozei de vară 2021 - CNSP și prognozei de primăvară/vară 2021 CE

\*\* Conform prognozei FMI din aprilie 2021

**Evoluții**

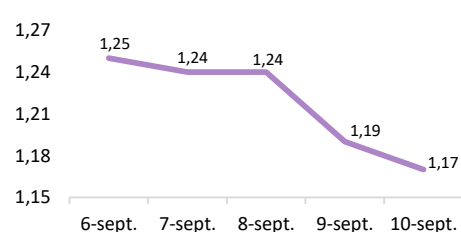
**EUROSTOXX**



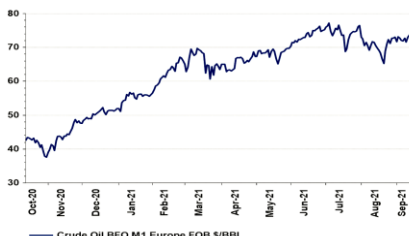
**S&P 500 (SUA)**



**IRCC**



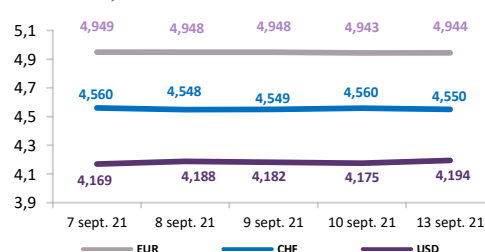
**Crude Oil Brent Cur.Month FOB US\$/BBL**



**Gold Bullion LMB US\$/Troy Ounce**



**Evoluție curs valutar**



**Disclaimer**

Acest document are un scop strict informativ, fiind realizat de Autoritatea de Supraveghere Financiară pe baza celor mai recente informații disponibile prin intermediul terminalului Datastream, BVB, BNR și ASF la data raportului. Deși toate eforturile au fost depuse pentru a asigura calitatea informațiilor furnizate, autorii nu garantează acuratețea datelor prezentate.