

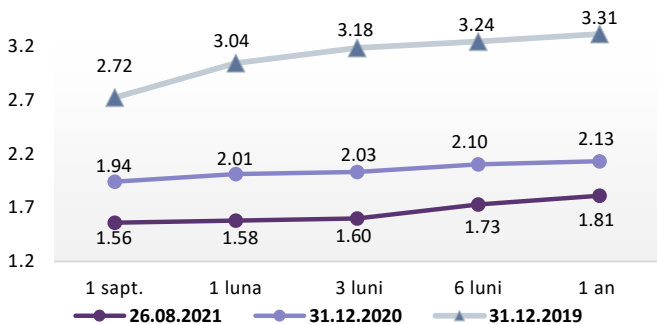
**COVID19-impact pe piețele financiare**

• Potrivit anchetei de conjunctură efectuată de INS privind percepția managerilor întreprinderilor asupra evoluției activității economice din România în perioada august – octombrie 2021, se estimează: creșterea activității în comerțul cu amănuntul, relativă stabilitate a numărului de salariați în industria prelucrătoare, construcții și servicii și creșterea prețurilor în industria prelucrătoare, construcții și comerțul cu amănuntul. Managerii din industria prelucrătoare preconizează pentru următoarele trei luni, creștere moderată a volumului producției (sold conjunctural +6%), în special pentru echipamentele electrice (sold conjunctural +20%), urmate de activitățile de fabricare a produselor farmaceutice de bază și a preparatelor farmaceutice (sold conjunctural +16%). Potrivit estimărilor din luna august 2021, în activitatea de construcții se va înregistra pentru următoarele trei luni o creștere moderată a volumului producției (sold conjunctural +11%) și o majorare a prețurilor lucrărilor de construcții (sold conjunctural +38%). În sectorul comerțului cu amănuntul managerii au estimat o tendință de creștere a activității economice (sold conjunctural +17%) și majorarea prețurilor de vânzare cu amănuntul (sold conjunctural +32%). Conform estimărilor din luna august 2021, cererea de servicii (cifra de afaceri) va cunoaște o creștere moderată în următoarele trei luni (sold conjunctural +10%).

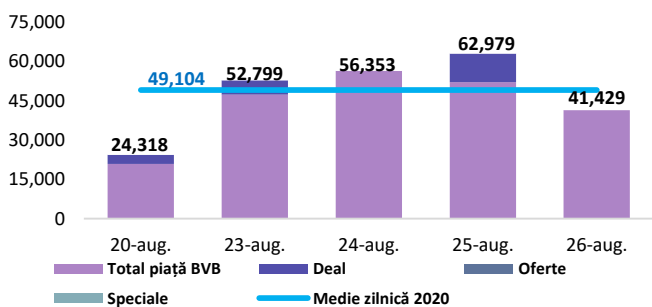
**Dobânzi de politică monetară**

	România	Zona Euro	Regatul Unit	Statele Unite
Valoare	1,25%	0,00%	0,1%	0% - 0,25%

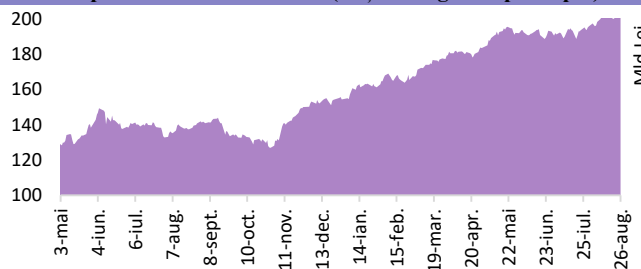
**Rate interbancare- Evoluția ROBOR**



**Valoarea tranzacțiilor la BVB cu acțiuni (mii Lei)**



**Capitalizare bursieră BVB (Acțiuni-segment principal)**



**Știri**

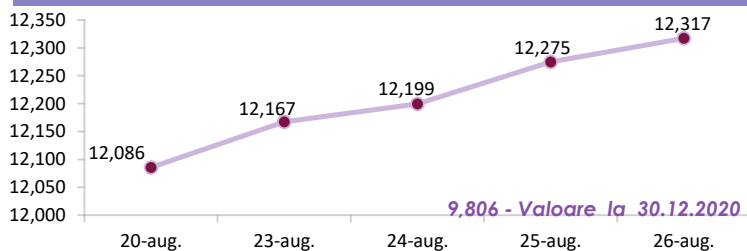
• Conform Asociației Administratorilor de Fonduri din România (AAF), cele mai performante 5 fonduri, în ultimele 12 luni, au înregistrat randamente anuale nete între 40% și 58%; pe un orizont de 36 de luni, cele mai performante 5 fonduri au avut randamente cuprinse între 50,2% și 65,4%, obținute de-a lungul ultimilor 3 ani de zile (față de luna iulie 2018). Activele nete ale celor 84 de fonduri deschise locale au crescut în luna iulie cu 1,3%, până la 25,3 mld RON (5,15 mld €), iar de la începutul anului au crescut cu 14,2%. Activele nete exprimate în lei ale celor 111 fonduri deschise străine distribuite în România s-au majorat în luna iulie cu 7,3% față de luna precedentă, până la 1,6 mld RON (0,32 mld €), iar de la începutul anului au crescut cu 59,8%. Activele nete ale celor 32 de fonduri închise (inclusiv SIF-uri și FP) au scăzut cu 2,6% în luna iulie, până la 23,3 mld RON (4,7 mld €), și au crescut cu 9,4% de la începutul anului. Fondurile închise locale au avut intrări nete de 7 mil RON (1,4 mil €) în luna raportată. Activele nete ale celor 227 de fonduri deschise și închise, locale și străine, au scăzut în luna iulie cu 0,4%, până la nivelul de 50,2 mld RON (10,2 mld €), iar de la începutul anului s-au majorat cu 12,9%.

(<http://www.aaf.ro/wp-content/uploads/2021/08/AAF-Comunicat-lunar-iul-2021.pdf>)

• Performanța globală a subscrierilor re-asiguratorilor este pe punctul de a se îmbunătăți în 2022, pe măsură ce va crește rata primei, în contextul pierderilor constante determinate de catastrofe, ratelor scăzute ale dobânzilor și al preocupărilor legate de creșterea ratei inflației, arată agenția de rating Fitch într-un nou raport. Cu toate acestea, rămân îngrijorări cu privire la tendințele deteriorării costurilor aferente pierderilor, creșterea inflației sociale și a costurilor litigiilor, precum și referitor la influența ritmului redresării economice globale asupra rezultatelor viitoare ale subscrierii. Primele nete de re-asigurări generale au crescut cu 18,5% în primul semestru, în contextul în care prețurile continuă să crească și cererea s-a menținut robustă. Ratele de reînnoire a reasigurărilor au continuat să se majoreze în 2021, deși dinamica prețurilor a încetinit după doi ani de îmbunătățire a ratelor primelor pe fondul capacității excedentare. Până în prezent, reînnoirile nu au luat în considerare în mare parte pierderile legate de pandemie, dar acest lucru s-ar putea schimba în 2022. În mod favorabil reasiguratorilor, excluderile de boli transmisibile rămân răspândite în contractele de proprietate. Cu toate acestea, prețurile actuale sunt încă inadecvate în fața catastrofelor în creștere.

(<https://www.fitchratings.com/research/insurance/global-reinsurers-premium-rate-increases-to-further-moderate-in-2022-23-08-2021>)

**Evoluția indicelui BET**



**Total turnover BVB\* 39,251 Media zilnică 2020\*\* 39,008**

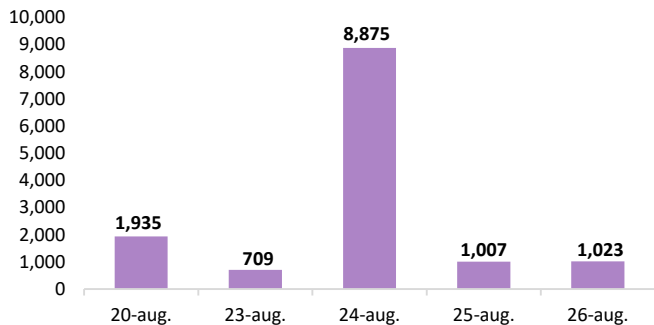
\*Valoarea în mii RON pentru ziua precedentă (doar segment principal, fără SMT) \*\* Valoarea în mii RON pentru 2021 (numai segment principal); Media zilnică 2020:49.104

**Top Creșteri/Scăderi (%) Acțiuni - ziua precedentă**

Simbol	Variația prețului	Preț	Simbol	Variația prețului	Preț
AAG	7.65%	3.660	ONE	-0.71%	1.962
IMP	6.25%	0.680	WINE	-0.68%	14.7
TGN	2.73%	263.500			
SNG	1.56%	32.500			
TRP	1.30%	1.088			

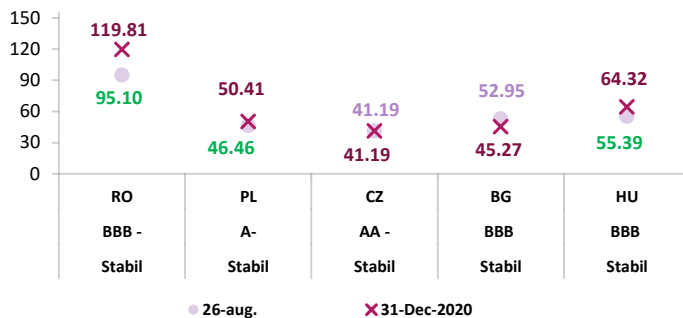
\*Calculat pentru acțiunile cu un turnover mai mare de 250.000 RON, fără SMT

**Valoarea tranzacțiilor la BVB cu obligațiuni\* (mii Lei)**



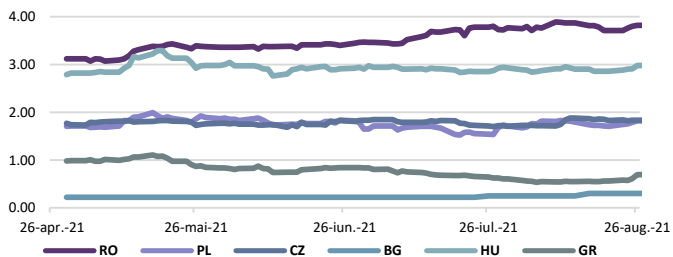
\*include val. obligațiunilor tranzacționate pe segmentul principal și SMT

**Evoluția CDS (USD-5Y)**

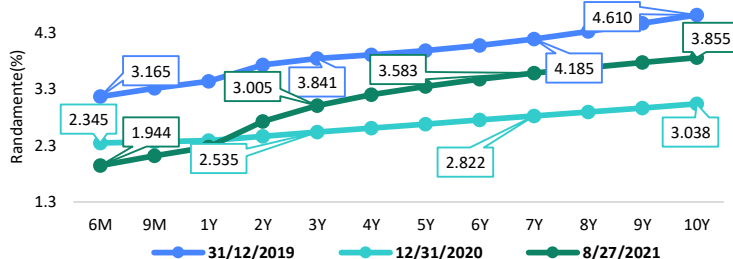


Sursă rating: Standard & Poor's

**Randamentele titlurilor de stat (10Y, LC)**



**Randamentele obligațiunilor de stat în lei cu cupon zero, România**



**Estimări macroeconomice pentru România, anul 2021**

	CE*	FMI**	CNSP*
PIB (%)	7.4	6.0	7.0
Inflație medie (%)	3.2	2.8	4.2
Sold bugetar ESA	-8.0	-7.1	-8.2
Deficit cont curent	-4.9	-5.0	-5.5

\* Conform prognozei de vară 2021 - CNSP și prognozei de primăvară/vară 2021 CE

\*\* Conform prognozei FMI din aprilie 2021

**Evoluții**

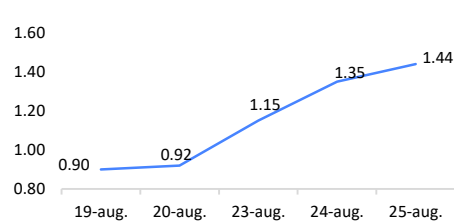
**EUROSTOXX**



**S&P 500 (SUA)**



**IRCC**



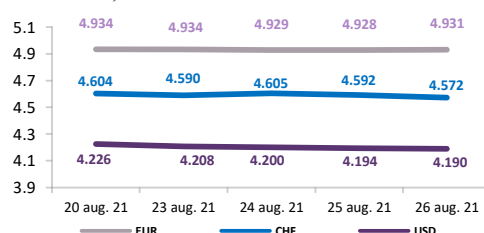
**Crude Oil Brent Cur.Month FOB US\$/BBL**



**Gold Bullion LMB US\$/Troy Ounce**



**Evoluție curs valutar**



**Disclaimer**

Acest document are un scop strict informativ, fiind realizat de Autoritatea de Supraveghere Financiară pe baza celor mai recente informații disponibile prin intermediul terminalului Datastream, BVB, BNR și ASF la data raportului. Deși toate eforturile au fost depuse pentru a asigura calitatea informațiilor furnizate, autorii nu garantează acuratețea datelor prezentate.