

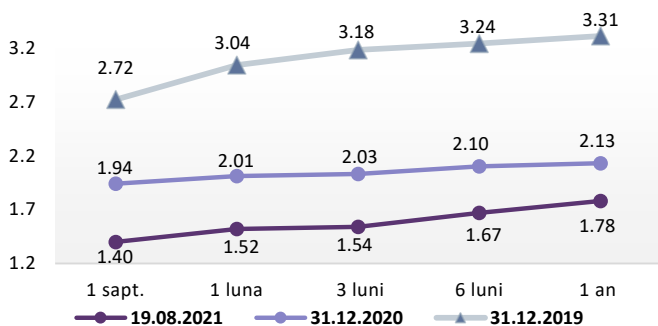
COVID19-impact pe piețele financiare

• Potrivit INS, în luna iunie 2021, volumul lucrărilor de construcții a crescut față de luna precedentă ca serie brută cu 11,4%, iar ca serie ajustată în funcție de numărul de zile lucrătoare și de sezonabilitate cu 2,0%. Față de luna corespunzătoare a anului precedent, volumul lucrărilor de construcții a crescut ca serie brută cu 10,1%, iar ca serie ajustată în funcție de numărul de zile lucrătoare și de sezonabilitate cu 11,1%. În primele 6 luni, volumul lucrărilor de construcții s-a majorat față de perioada similară a anului trecut ca serie brută cu 6,1%, iar ca serie ajustată în funcție de numărul de zile lucrătoare și de sezonabilitate cu 3,8%. Evoluția anuală, ca serie brută, s-a datorat creșterii înregistrate la lucrările de construcții noi (+20,2%), în timp ce lucrările de întreținere și reparații curente și lucrările de reparații capitale au scăzut cu 7,7%, respectiv cu 6,2%. Pe obiecte de construcții, volumul lucrărilor de construcții a crescut astfel: clădirile rezidențiale (+40,4%), clădirile nerezidențiale (+3,2%) și la construcțiile ingineresti (+1,5%).

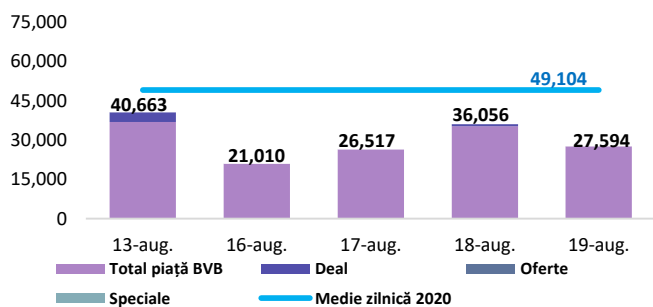
Dobânzi de politică monetară

	România	Zona Euro	Regatul Unit	Statele Unite
Valoare	1,25%	0,00%	0,1%	0% - 0,25%

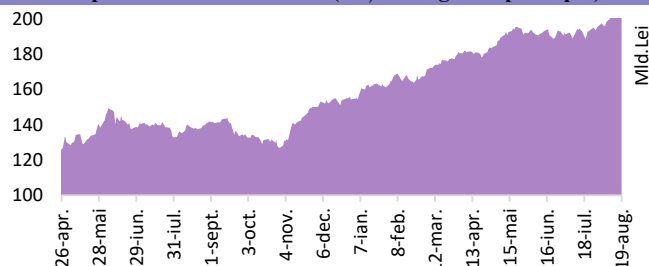
Rate interbancare- Evoluția ROBOR



Valoarea tranzacțiilor la BVB cu acțiuni (mii Lei)



Capitalizare bursieră BVB (Acțiuni-segment principal)



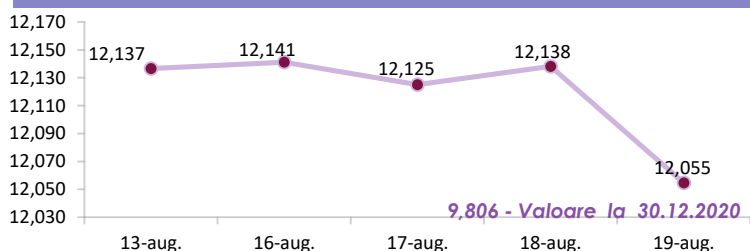
Știri

• EBA a publicat 12 indicatori și a actualizat datele subiacente de la cele mai mari 31 de instituții bancare din UE, în scopul identificării de noi entități de importanță sistemică globală (G-SIIs). Aceste date, de la sfârșitul anului 2020, vin în sprijinul standardelor convenite la nivel internațional, în baza cărora un subgrup mai mic de bănci vor fi identificate ca instituții de importanță sistemică globală (G-SII), în urma deciziei finale a Comitetului de supraveghere bancară de la Basel (BCBS) și a Consiliului privind stabilitatea financiară (FSB). EBA, acționând ca un hub central de date în procesul de informare, actualizează aceste date anual și oferă o platformă ușor de utilizat pentru a le agrega în întreaga UE. Un eșantion stabil de 27 de instituții bancare arată că suma agregată pentru expunerile totale, măsurată pentru rata de îndatorare, a crescut cu 6,3%, cel mai rapid ritm înregistrat și s-a situat la 20,3 trilioane euro la sfârșitul anului 2020. Activitățile de subscriere și plăți au crescut cu 31,4% și respectiv 5,5%, în timp ce valorile agregate pentru tranzacționare și valorile mobiliare disponibile pentru vânzare au crescut cu 9,9%. În mod egal, valoarea atât a creanțelor cât și a datoriilor trans-jurisdicționale a crescut la cea mai mare valoare din 2013, ajungând la 8,1 trilioane euro (creștere de 3,7% față de sfârșitul anului 2019) și respectiv 6,2 trilioane euro (creștere de 4,9% față de sfârșitul anului 2019). În schimb, valorile mobiliare exigibile au scăzut cu 8,1% față de sfârșitul anului 2019, contrabalansând total creșterea de 5,8% observată anul trecut.

(<https://www.eba.europa.eu/eba-updates-data-used-identification-global-systemically-important-institutions-g-siis-0>)

• Conform Bloomberg, piețele de mărfuri au consemnat scăderi abrupte în această săptămână raportat la ultimele două luni, în contextul îngrijorărilor legate de posibilitatea ca Rezerva Federală a SUA să înceapă în curând să reducă stimulii monetari care au contribuit la creșterea prețurilor din ultimul an. În plus, răspândirea rapidă a tulpinii delta a coronavirusului induce temeri suplimentare cu privire la încetinirea creșterii economice globale și implicit a cererii. Cuprul, considerat un barometru al robusteții economiei generale, a scăzut sub 9.000 dolari per tonă, urmând tendința de scădere a majorității metalelor de bază. Prețurile metalelor prețioase s-au micșorat de asemenea. Minereul de fier a înregistrat o diminuare cu 12% pe piețele din Singapore săptămâna trecută, fiind una din mărfurile cele mai solicitate în China și, astfel, influențată de fluctuația cererii din această țară.

Evoluția indicelui BET



Total turnover BVB*

*Valoarea în mii RON pentru ziua precedentă (doar segment principal, fără SMT)

24,221 Media zilnică 2020**

** Valoarea în mii RON pentru 2021 (numai segment principal); Media zilnică 2020:49.104

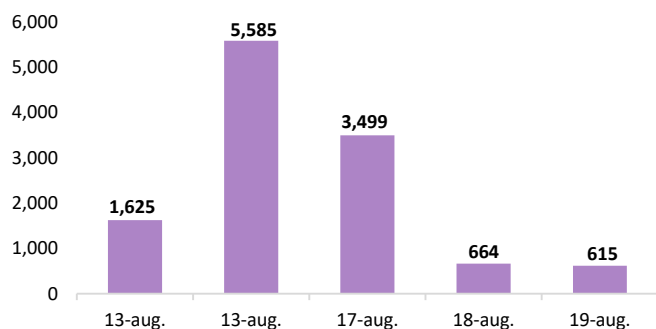
38,795

Top Creșteri/Scăderi (%) Acțiuni - ziua precedentă

Simbol	Variația prețului	Preț	Simbol	Variația prețului	Preț
ALR	3.31%	2.810	EL	-4.04%	11.88
FP	2.00%	1.836	BRK	-1.58%	0.373
EBS	1.53%	172.000	TGN	-1.13%	262
TRP	0.59%	1.016	DIGI	-1.05%	37.8
BRD	0.21%	19.000	M	-0.90%	16.5


*Calculat pentru acțiunile cu un turnover mai mare de 250.000 RON, fără SMT

Valoarea tranzacțiilor la BVB cu obligațiuni* (mii Lei)



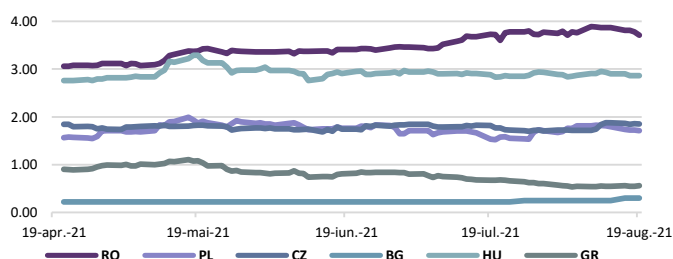
*include val. obligațiunilor tranzacționate pe segmentul principal și SMT

Evoluția CDS (USD-5Y)

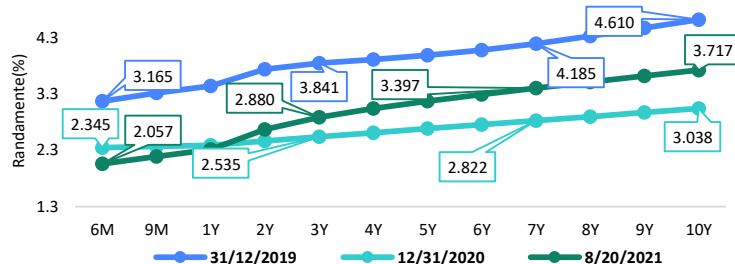


Sursă rating: Standard & Poor's

Randamentele titlurilor de stat (10Y, LC)



Randamentele obligațiunilor de stat în lei cu coupon zero, România



Estimări macroeconomice pentru România, anul 2021

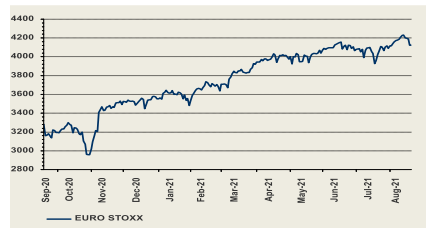
	CE*	FMI**	CNSP*
PIB (%)	7.4	6.0	7.0
Inflație medie (%)	3.2	2.8	4.2
Sold bugetar ESA	-8.0	-7.1	-8.2
Deficit cont curent	-4.9	-5.0	-5.5

* Conform prognozei de vară 2021 - CNSP și prognozei de primăvară/vară 2021 CE

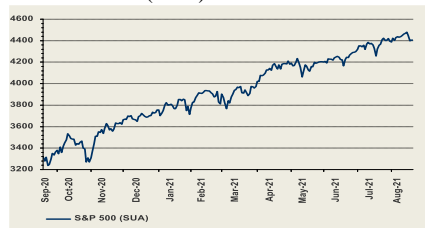
** Conform prognozei FMI din aprilie 2021

Evoluții

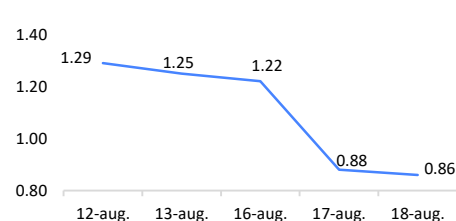
EUROSTOXX



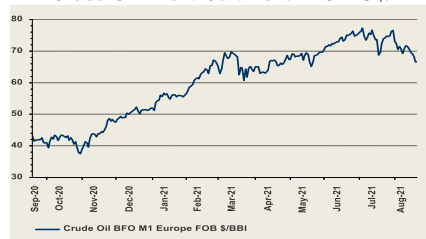
S&P 500 (SUA)



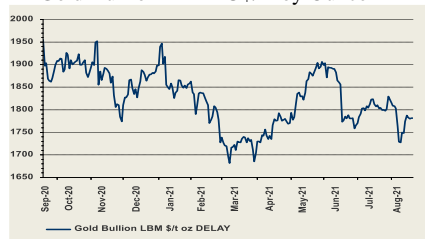
IRCC



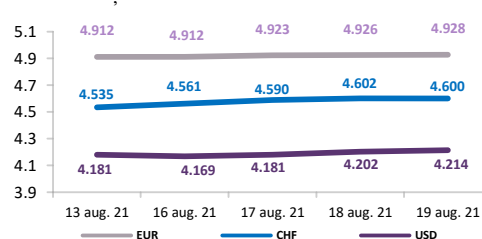
Crude Oil Brent Cur.Month FOB US\$/BBL



Gold Bullion LMB US\$/Troy Ounce



Evoluție curs valutar



Disclaimer

Acest document are un scop strict informativ, fiind realizat de Autoritatea de Supraveghere Financiară pe baza celor mai recente informații disponibile prin intermediul terminalului Datastream, BVB, BNR și ASF la data raportului. Deși toate eforturile au fost depuse pentru a asigura calitatea informațiilor furnizate, autorii nu garantează acuratețea datelor prezentate.