

COVID19-impact pe piețele financiare

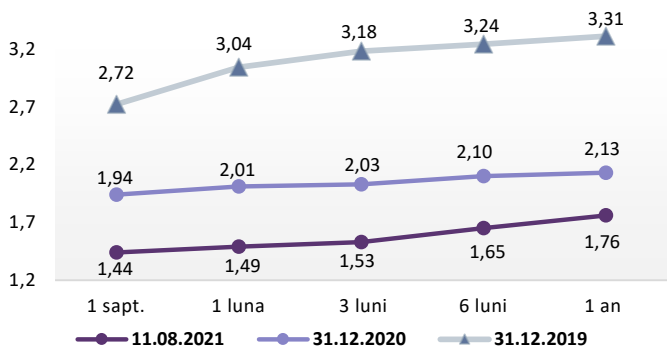
• Conform INS, în luna iunie 2021, câștigul salarial mediu nominal brut a fost 5.779 lei, cu 84 lei (+1,5%) mai mare decât în luna mai 2021. Câștigul salarial mediu nominal net a fost 3.541 lei, în creștere față de luna precedentă cu 49 lei (+1,4%). Valorile cele mai mari ale câștigului salarial mediu nominal net s-au înregistrat în activități de servicii în tehnologia informației (inclusiv activități de servicii informatice) (8.439 lei), iar cele mai mici în hoteluri și restaurante (1926 lei). Comparativ cu luna iunie a anului precedent, câștigul salarial mediu nominal net a crescut cu 7,4%. Indicele câștigului salarial real a fost 103,3% pentru luna iunie 2021 față de aceeași perioadă a anului precedent. Indicele câștigului salarial real a fost 101,1% pentru luna iunie 2021 față de luna precedentă.

• Potrivit Bloomberg, prețurile plătite de consumatorii din SUA au crescut în iulie într-un ritm mai moderat, marcând o decelerare a prețurilor și influențând sentimentul și discuțiile de politică pe tema ratei inflației. Indicele prețurilor de consum a crescut cu 0,5% comparativ cu iunie și cu 5,4% față de anul trecut, conform datelor publicate de Departamentul Muncii din SUA. Provocările continue sunt legate de lipsa de materiale, întreruperile din transport și dificultățile din procesul de angajare.

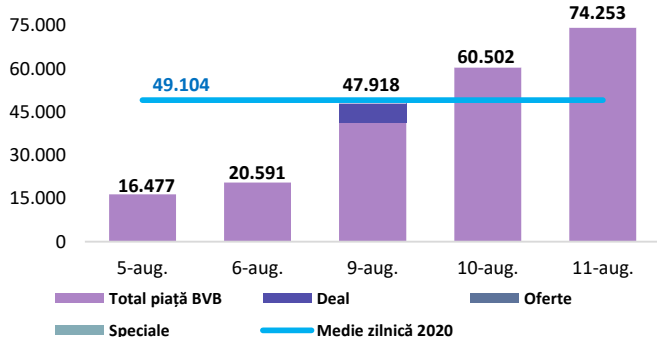
Dobânzi de politică monetară

	România	Zona Euro	Regatul Unit	Statele Unite
Valoare	1,25%	0,00%	0,1%	0% - 0,25%

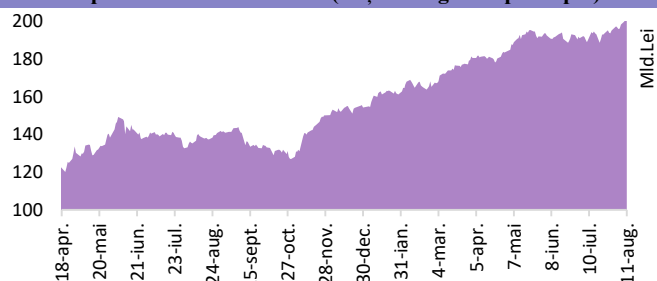
Rate interbancare- Evoluția ROBOR



Valoarea tranzacțiilor la BVB cu acțiuni (mii Lei)



Capitalizare bursieră BVB (Acțiuni-segment principal)



Știri

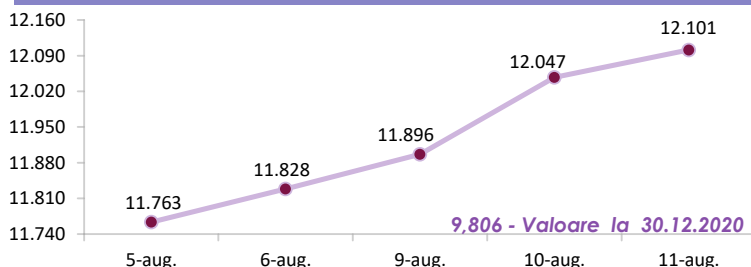
- EIOPA a publicat Raportul de monitorizare a modului în care autoritățile naționale competente au implementat acțiunile recomandate în cadrul exercițiului inter pares din 2018 privind practicile de supraveghere ale principiului proporționalității aferent cerințelor de guvernare pentru funcțiile cheie. EIOPA a constatat o îmbunătățire a procesului de supraveghere a deținătorilor de funcții cheie în ultimii 2 ani, iar într-un număr mic de țări dezvoltarea practicilor de supraveghere este încă în desfășurare. Un număr de 12 autorități naționale competente au implementat pe deplin acțiunile recomandate adresate acestora, în timp ce 6 autorități naționale competente le-au implementat doar parțial. În contextul în care evaluarea inter pares din 2018 a identificat, de asemenea, cele mai bune practici în consolidarea supravegherii funcțiilor cheie, majoritatea acestora au fost preluate ulterior de autoritățile naționale competente, promovând o aplicare coerentă și consecventă a ghidurilor de supraveghere. EIOPA va continua să monitorizeze atent implementarea acțiunilor recomandate și va analiza modul în care cele mai bune practici pot fi incluse în Manualul de supraveghere al EIOPA pentru a favoriza convergența în aplicarea principiului proporționalității.

(https://www.eiopa.europa.eu/content/follow-report-peer-review-supervision-of-key-functions-has-improved_en)

- Conform BVB, începând cu 11 august 2021, obligațiunile Bit Soft, companie care dezvoltă și distribuie soluții end-to-end integrate pentru industria HoReCa, au intrat în tranzacționare pe Sistemul Multilateral de Tranzacționare. Obligațiunile companiei, în valoare de 1,5 milioane euro, se tranzacționează sub simbolul bursier BIT25E. Fondurile vor fi utilizate pentru continuarea dezvoltării de produse și module software proprii, cât și pentru accelerarea vânzării produselor proprii pentru restaurante, atât pe piața locală, cât și pe piețele externe. Listarea obligațiunilor vine după derularea în perioada 5-6 iulie 2021 a unui plasament privat de obligațiuni, în cadrul căruia au fost vândute 15.000 obligațiuni necondiționate, negarantate, neconvertibile la o valoare nominală de 100 EUR/obligațiune. Obligațiunile au fost emise în data de 9 iulie 2021, cu scadență la data de 9 iulie 2025. Rata dobânzii este fixă, de 5,5% pe an, plătită trimestrial.

(<https://bvb.ro/AboutUs/MediaCenter/PressItem/Bit-Soft-software-developer-for-HoReCa-issues-bonds-worth-EUR-1.5-million-on-BVB/5414>)

Evoluția indicelui BET



Total turnover BVB*

72.193 Media zilnică 2020 39.312**

*Valoarea în mii RON pentru ziua precedentă (doar segment principal, fără SMT)

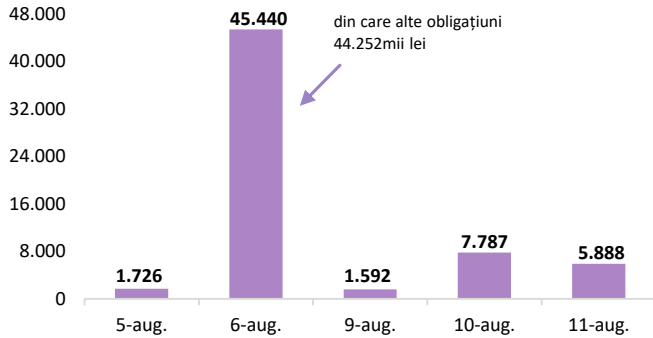
** Valoarea în mii RON pentru 2021 (numai segment principal); Media zilnică 2020:49.104

Top Creșteri/Scăderi (%) Acțiuni - ziua precedentă

Simbol	Variația prețului	Preț	Simbol	Variația prețului	Preț
SNN	4,26%	29,350	ALR	-4,23%	2,72
IMP	1,75%	0,580	EL	-1,27%	12,48
SNG	1,25%	32,400	TEL	-1,21%	24,4
EBS	0,99%	172,600	M	-1,21%	16,35
TLV	0,84%	2,990	DIGI	-1,09%	36,2

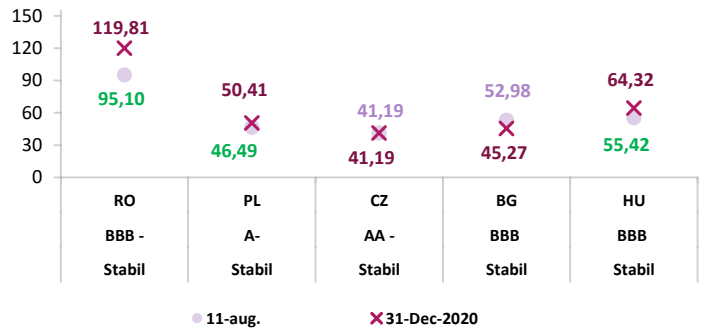
*Calculat pentru acțiunile cu un turnover mai mare de 250.000 RON, fără SMT

Valoarea tranzacțiilor la BVB cu obligațiuni* (mii Lei)



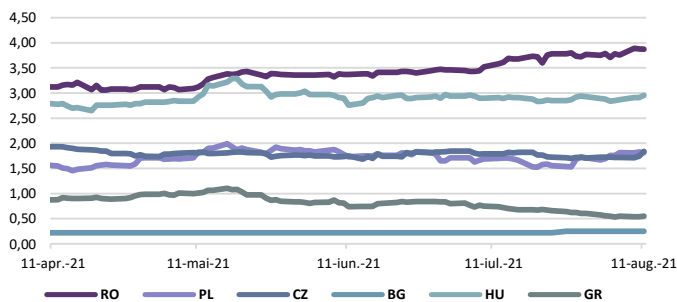
*include val. obligațiunilor tranzacționate pe segmentul principal și SMT

Evoluția CDS (USD-5Y)

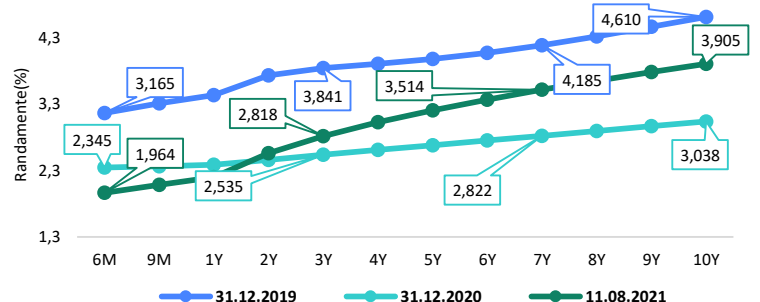


Sursă rating: Standard & Poor's

Randamentele titlurilor de stat (10Y, LC)



Randamentele obligațiunilor de stat în lei cu cupon zero, România



Estimări macroeconomice pentru România, anul 2021

	CE*	FMI**	CNSP*
PIB (%)	7,4	6,0	5,0
Inflație medie (%)	3,2	2,8	3,1
Sold bugetar ESA	-8,0	-7,1	-8,2
Deficit cont curent	-4,9	-5,0	-4,8

* Conform prognozei de primăvară 2021 - CNSP și prognozei de primăvară/vară 2021 CE

** Conform prognozei FMI din aprilie 2021

Evoluții

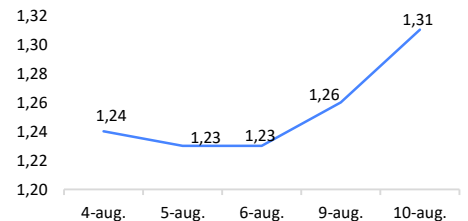
EUROSTOXX



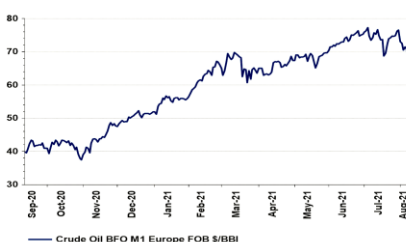
S&P 500 (SUA)



IRCC



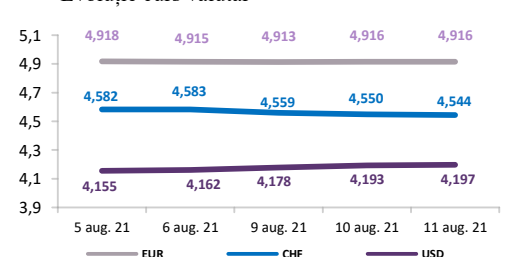
Crude Oil Brent Cur.Month FOB US\$/BBL



Gold Bullion LMB US\$/Troy Ounce



Evoluție curs valutar



Disclaimer

Acest document are un scop strict informativ, fiind realizat de Autoritatea de Supraveghere Financiară pe baza celor mai recente informații disponibile prin intermediul terminalului Datastream, BVB, BNR și ASF la data raportului. Deși toate eforturile au fost depuse pentru a asigura calitatea informațiilor furnizate, autorii nu garantează acuratețea datelor prezentate.