

## COVID19-impact pe piețele financiare

• Bloomberg face un rezumat al interviului acordat de Jens Weidmann, membru în Consiliul Governorilor al Băncii Centrale Europene (BCE) și președinte al Deutsche Bundesbank. Acesta a avertizat că există riscuri în creșterea în privința inflației. În aceste condiții, în opinia sa, BCE ar trebui să nu prelungească mai mult decât este necesar programul de urgență de achiziții de obligațiuni (PEEP - Pandemic emergency purchase programme). Conform interviului, Jens Weidmann este de părere că BCE ar trebui să ia în considerare și riscul unei inflații crescute, nu doar riscul unei inflații scăzute.

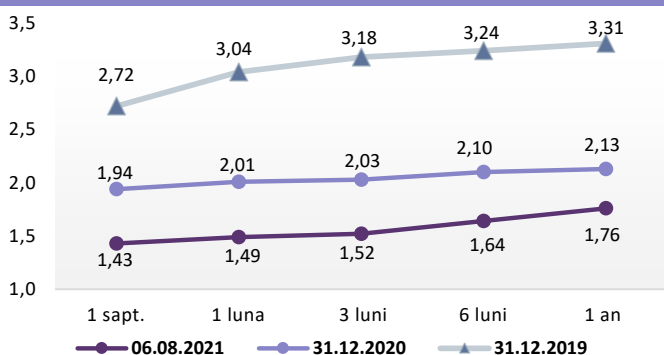
BCE se așteaptă ca inflația să ajungă în medie la 1,9% în 2021, în principal reflectând factori temporari, urmând a scădea la 1,5% în 2022 și la 1,4% în 2023. Deși presiunea pe prețuri ar putea crește pe măsură ce economia se redresează, previziunile actuale ale BCE estimează o inflație mult sub ținta de 2%.

Weidmann a mai spus că achiziționarea de urgență a activelor de către BCE ar trebui să se încheie odată cu criza Covid-19. Programul PEEP al BCE urmează să se desfășoare până în luna martie 2022.

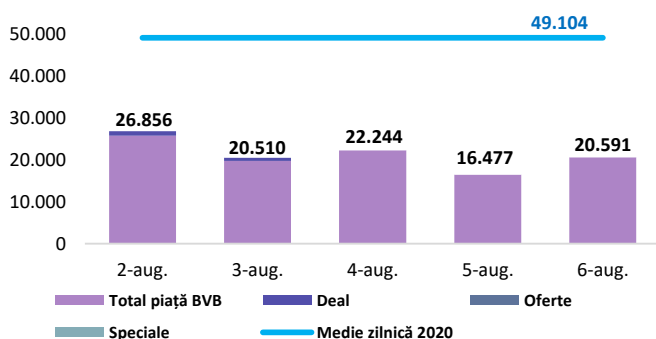
## Dobânzi de politică monetară

	România	Zona Euro	Regatul Unit	Statele Unite
Valoare	1,25%	0,00%	0,1%	0% - 0,25%

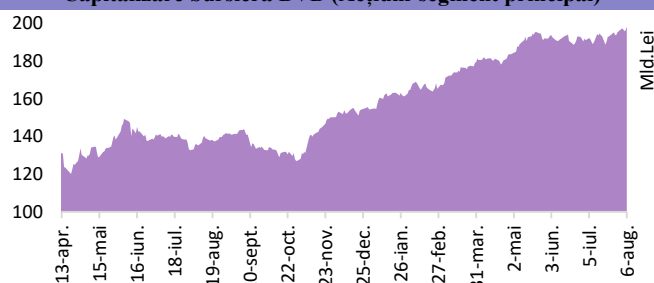
## Rate interbancare- Evoluția ROBOR



## Valoarea tranzacțiilor la BVB cu acțiuni (mii Lei)



## Capitalizare bursieră BVB (Acțiuni-segment principal)



## Știri

- ESMA a publicat raportul privind utilizarea FinTech de către depozitarii centrali (CDS - Central Securities Depositories). ESMA a colectat punctele de vedere ale Autorităților Naționale Competente (ANC) și ale principalilor participanți din piață privind experiența lor actuală precum și privind planurile lor de utilizare în viitor a tehnologiei FinTech și DLT (Distributed-Ledger Technology). Totodată, ESMA a colectat punctele de vedere ale ANC privind măsura în care actualul cadru de reglementare reprezintă o barieră pentru implementarea proiectelor care implică DLT. Raportul conține propuneri în mai multe domenii în care ar putea fi realizate modificări punctuale ale directivei CSDR precum și îndrumări suplimentare care ar putea ajuta depozitarii în implementarea DLT. Recomandările ESMA vor fi luate în considerare la revizuirea CSDR vizată de Comisia Europeană. Se așteaptă o propunere legislativă din partea Comisiei până la sfârșitul anului 2021.

(<https://www.esma.europa.eu/press-news/esma-news/esma-publishes-its-report-use-fintech-csds>)

- INS a publicat datele estimate privind comerțul internațional cu bunuri în luna iunie și în primul semestru al anului 2021. Principalele concluzii sunt:

\*În perioada 1.I-30.VI 2021, exporturile FOB au însumat 36.168,7 milioane euro, iar importurile CIF au însumat 46.828,5 milioane euro;

\*În perioada 1.I-30.VI 2021, exporturile au crescut cu 26,5%, iar importurile au crescut cu 25,6%, comparativ cu perioada 1.I-30.VI 2020;

\*Deficitul balanței comerciale (FOB/CIF) în perioada 1.I-30.VI 2021 a fost de 10.659,8 milioane euro, mai mare cu 1.977,8 milioane euro decât cel înregistrat în perioada 1.I-30.VI 2020;

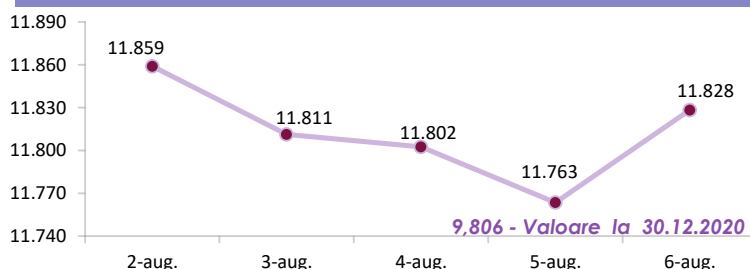
\*În luna iunie 2021, exporturile FOB au însumat 6.242,0 milioane euro, iar importurile CIF au însumat 8.085,9 milioane euro, rezultând un deficit de 1843,9 milioane euro;

\*Față de luna iunie 2020, exporturile din luna iunie 2021 au crescut cu 28,9%, iar importurile au crescut cu 31,1%;

\*Valoarea schimburilor intra-UE27 de bunuri în perioada 1.I-30.VI 2021 a fost de 26.785,2 milioane euro la expediții și de 34.404,4 milioane euro la introduceri, reprezentând 74,1% din total exporturi și 73,5% din total importuri.

([https://insse.ro/cms/sites/default/files/com\\_presa/com\\_pdf/ce06r21.pdf](https://insse.ro/cms/sites/default/files/com_presa/com_pdf/ce06r21.pdf))

## Evoluția indicelui BET



**Total turnover BVB\***

**18.903 Media zilnică 2020\*\***

**38.935**

\*Valoarea în mii RON pentru ziua precedentă (doar segment principal, fără SMT)

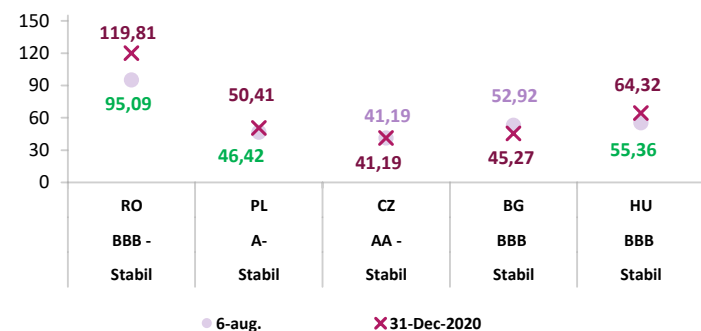
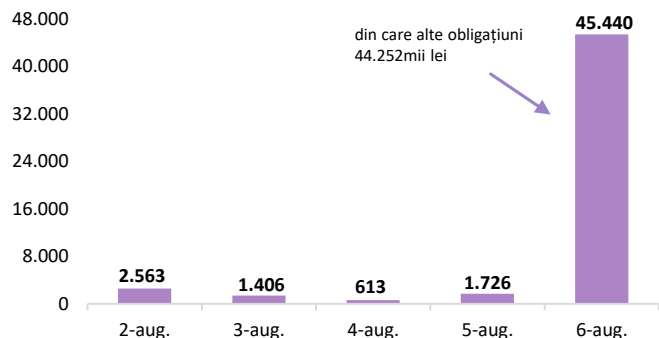
\*\* Valoarea în mii RON pentru 2021 (numai segment principal); Media zilnică 2020:49.104

## Top Creșteri/Scăderi (%) Acțiuni - ziua precedentă

Simbol	Variația prețului	Preț	Simbol	Variația prețului	Preț
BRK	3,10%	0,366	TGN	-0,55%	271,5
IMP	2,94%	0,525	FP	-0,22%	1,79
TRP	1,83%	0,947	EL	-0,16%	12,24
TLV	1,76%	2,890			
BRD	1,11%	18,200			

\*Calculat pentru acțiunile cu un turnover mai mare de 250.000 RON, fără SMT

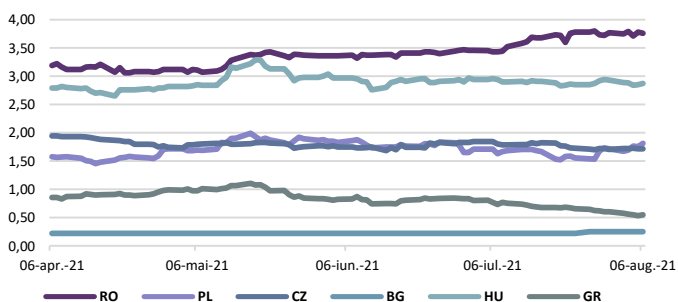
**Valoarea tranzacțiilor la BVB cu obligațiuni\* (mii Lei)** | **Evoluția CDS (USD-5Y)**



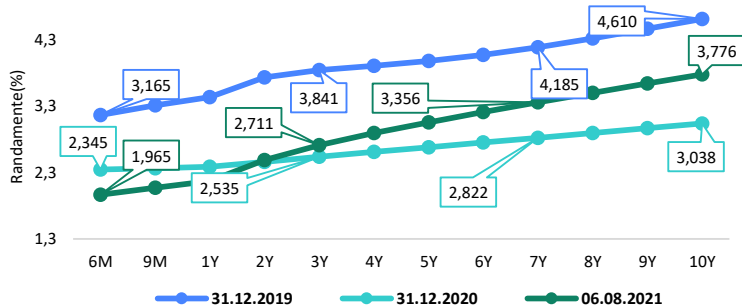
\*include val. obligațiunilor tranzacționate pe segmentul principal și SMT

Sursă rating: Standard & Poor's

**Randamentele titlurilor de stat (10Y, LC)**



**Randamentele obligațiunilor de stat în lei cu cupon zero, România**



**Estimări macroeconomice pentru România, anul 2021**

	CE*	FMI**	CNSP*
PIB (%)	7,4	6,0	5,0
Inflație medie (%)	3,2	2,8	3,1
Sold bugetar ESA	-8,0	-7,1	-8,2
Deficit cont curent	-4,9	-5,0	-4,8

\* Conform prognozei de primăvară 2021 - CNSP și prognozei de primăvară/vară 2021 CE

\*\* Conform prognozei FMI din aprilie 2021

**Evoluții**

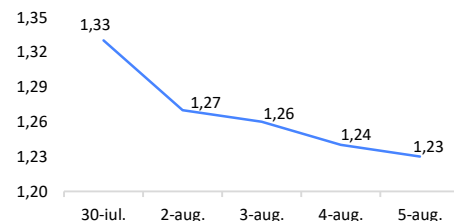
**EUROSTOXX**



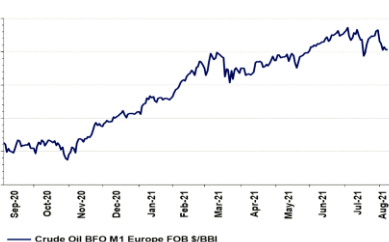
**S&P 500 (SUA)**



**IRCC**



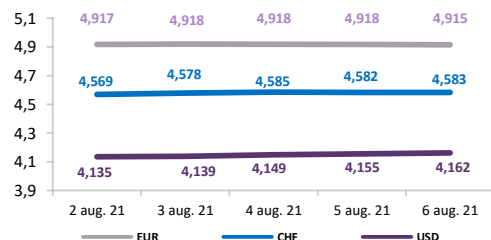
**Crude Oil Brent Cur.Month FOB US\$/BBL**



**Gold Bullion LMB US\$/Troy Ounce**



**Evoluție curs valutar**



**Disclaimer**

Acest document are un scop strict informativ, fiind realizat de Autoritatea de Supraveghere Financiară pe baza celor mai recente informații disponibile prin intermediul terminalului Datastream, BVB, BNR și ASF la data raportului. Deși toate eforturile au fost depuse pentru a asigura calitatea informațiilor furnizate, autorii nu garantează acuratețea datelor prezentate.