

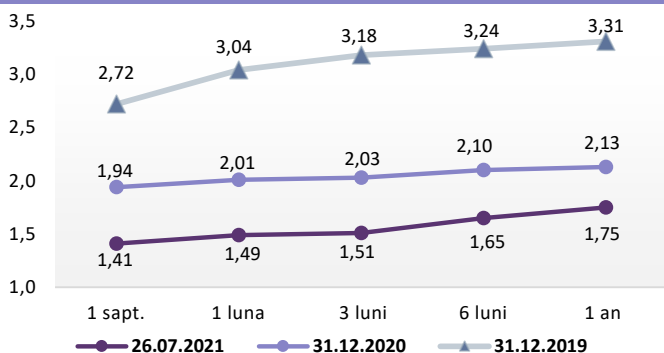
## COVID19-impact pe piețele financiare

• Bloomberg face o analiză a impactului noii variante Delta a coronavirusului. Astfel, pe fondul creșterii cazurilor din ultimele două luni, Bloomberg remarcă o diminuare a cotațiilor petrolului datorită unei scăderi anticipate a cererii. Analiztii se tem de un impact semnificativ al variantei Delta deoarece numărul de cazuri a crescut în multe economii importante (SUA, Marea Britanie, India, Brazilia). Totodată, în țările asiatice cu o mică acoperire a vaccinului se remarcă și o creștere a deceselor. Astfel, analiztii anticipatează posibilitatea revenirii unor restricții, cu efect pe cererea de petrol. În economiile avansate, consumul de produse petroliere (cu excepția kerosenului pentru avioane) și-a revenit puternic, însă analiztii sunt mai puțin siguri de evoluțiile viitoare din economiile emergente. Un alt factor care contribuie la incertitudinile din jurul prețului îl reprezintă strategia OPEC de a limita oferta.

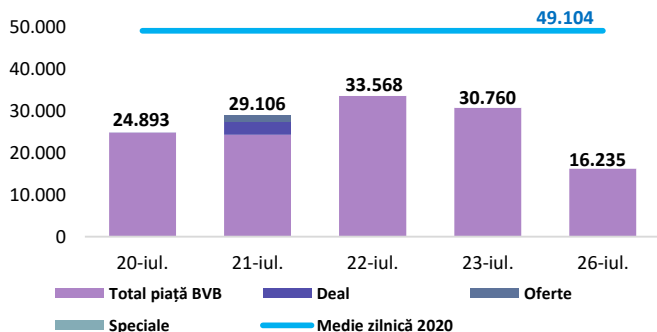
## Dobânzi de politică monetară

	România	Zona Euro	Regatul Unit	Statele Unite
Valoare	1,25%	0,00%	0,1%	0% - 0,25%

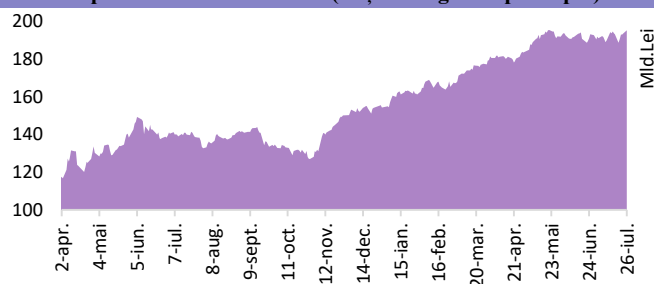
## Rate interbancare- Evoluția ROBOR



## Valoarea tranzacțiilor la BVB cu acțiuni (mii Lei)



## Capitalizare bursieră BVB (Acțiuni-segment principal)



## Știri

- EIOPA a lansat procesul de consultare în privința amendamentelor referitoare la cerințele privind dezvăluirea și raportările pentru supraveghere. EIOPA dorește să se asigure că raportările către autoritățile de supraveghere rămân adecvate scopului lor așa cum a fost definit de Solvency II. EIOPA propune unele modificări ale șabloanelor pentru raportările cantitative, simplificarea raportărilor trimestriale pentru toate entitățile și stabilirea unor noi praguri pentru anumite raportări. Conform EIOPA, modificările propuse vor avea ca rezultat scăderea, pentru majoritatea entităților, a numărului de șabloane raportate.

(<https://www.eiopa.europa.eu/content/eiopa-consults-amendments-of-supervisory-reporting-and-disclosure-requirements>)

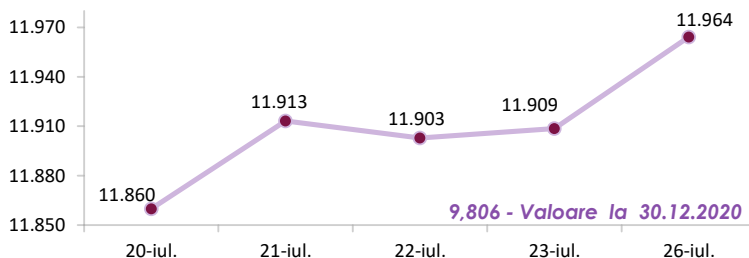
- Eurostat a lansat un instrument pentru vizualizarea grafică a progreselor făcute de țările UE în atingerea celor 17 ținte ONU privind dezvoltarea durabilă. Conform Eurostat, România se află peste media UE pentru doar două dintre ținte, însă înregistrează progrese pentru 10 dintre acestea, regrese pentru 4, în timp ce 3 nu sunt cuantificate. În comparație cu media UE, cel mai slab poziționat obiectiv pentru România este cel legat de calitatea educației.

(<https://ec.europa.eu/eurostat/cache/infographs/sdg-country-scores/>)

- Visual Fan, companie românească de tehnologie recunoscută pentru brandul Allview, a debutat în data de 26 iulie, pe piața AeRO a Bursei de Valori București. Compania a derulat un plasament privat de acțiuni noi în aprilie 2021 prin care a atras de la investitorii din piața de capital 15,5 milioane de lei. În 2018, Allview s-a numărat printre cele 15 companii finaliste în proiectul Made in Romania al Bursei de Valori București, companii care au contribuit la creșterea economiei românești. Allview anunță faptul că va continua să folosească mecanismele pieței de capital pentru finanțare și dezvoltare.

(<https://bvb.ro/AboutUs/MediaCenter/PressItem/Allview-a-debutat-pe-piata-AeRO-a-Bursei-de-Valori-Bucuresti/5399>)

## Evoluția indicelui BET



**Total turnover BVB\***

**11.201 Media zilnică 2020\*\***

**39.986**

\*Valoarea în mii RON pentru ziua precedentă (doar segment principal, fără SMT)

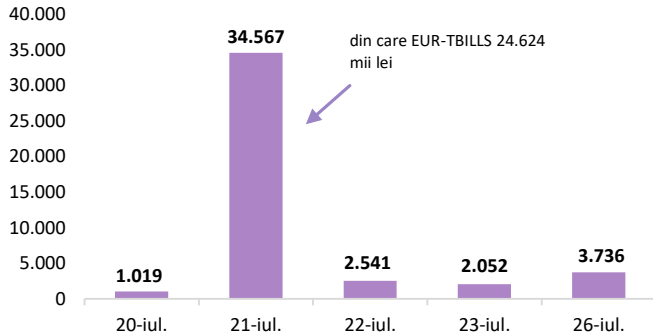
\*\* Valoarea în mii RON pentru 2021 (numai segment principal); Media zilnică 2020:49.104

## Top Creșteri/Scăderi (%) Acțiuni - ziua precedentă

Simbol	Variația prețului	Preț	Simbol	Variația prețului	Preț
BRD	2,69%	18,340	BNET	-1,57%	0,3445
TRP	1,31%	0,931	WINE	-0,66%	14,95
M	0,89%	17,000	SNG	-0,16%	30,75
TLV	0,36%	2,795			
ONE	0,28%	1,805			

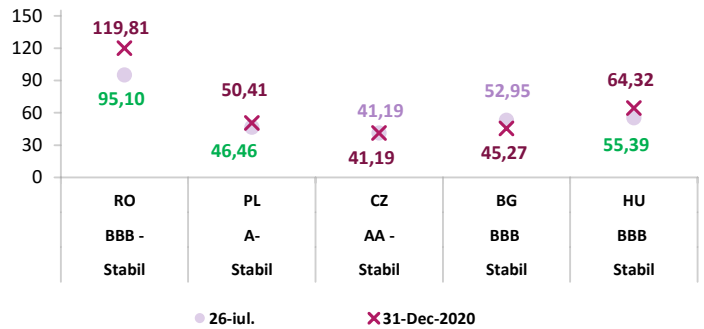
\*Calculat pentru acțiunile cu un turnover mai mare de 250.000 RON, fără SMT

**Valoarea tranzacțiilor la BVB cu obligațiuni\* (mii Lei)**



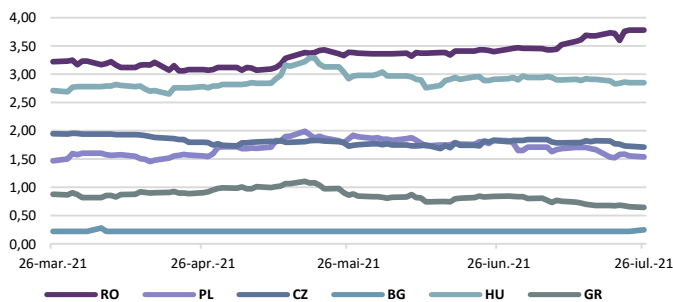
\*include val. obligațiunilor tranzacționate pe segmentul principal și SMT

**Evoluția CDS (USD-5Y)**

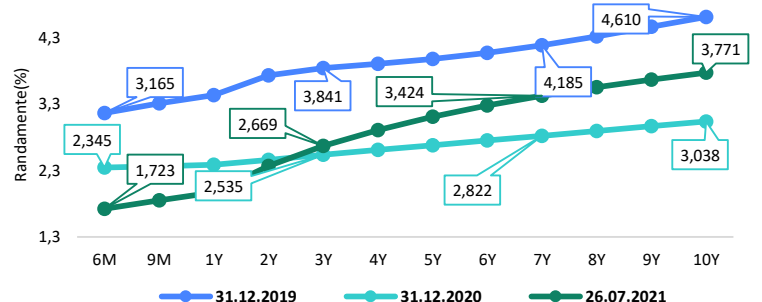


Sursă rating: Standard & Poor's

**Randamentele titlurilor de stat (10Y, LC)**



**Randamentele obligațiunilor de stat în lei cu cupon zero, România**



**Estimări macroeconomice pentru România, anul 2021**

	CE*	FMI**	CNSP*
PIB (%)	7,4	6,0	5,0
Inflație medie (%)	3,2	2,8	3,1
Sold bugetar ESA	-8,0	-7,1	-8,2
Deficit cont curent	-4,9	-5,0	-4,8

\* Conform prognozei de primăvară 2021 - CNSP și prognozei de primăvară/vară 2021 CE

\*\* Conform prognozei FMI din aprilie 2021

**Evoluții**

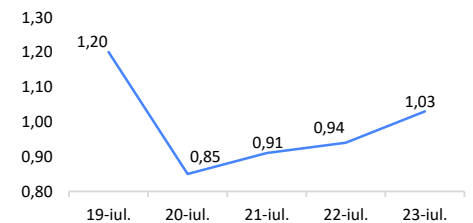
**EUROSTOXX**



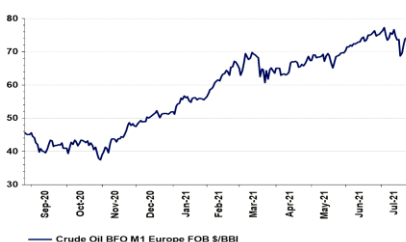
**S&P 500 (SUA)**



**IRCC**



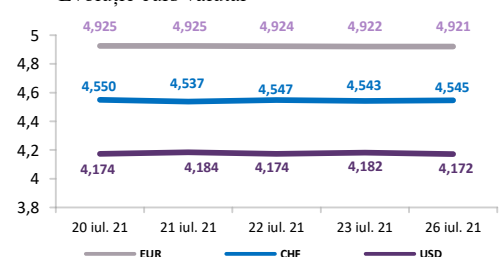
**Crude Oil Brent Cur.Month FOB US\$/BBL**



**Gold Bullion LMB US\$/Troy Ounce**



**Evoluție curs valutar**



**Disclaimer**

Acest document are un scop strict informativ, fiind realizat de Autoritatea de Supraveghere Financiară pe baza celor mai recente informații disponibile prin intermediul terminalului Datastream, BVB, BNR și ASF la data raportului. Deși toate eforturile au fost depuse pentru a asigura calitatea informațiilor furnizate, autorii nu garantează acuratețea datelor prezentate.