

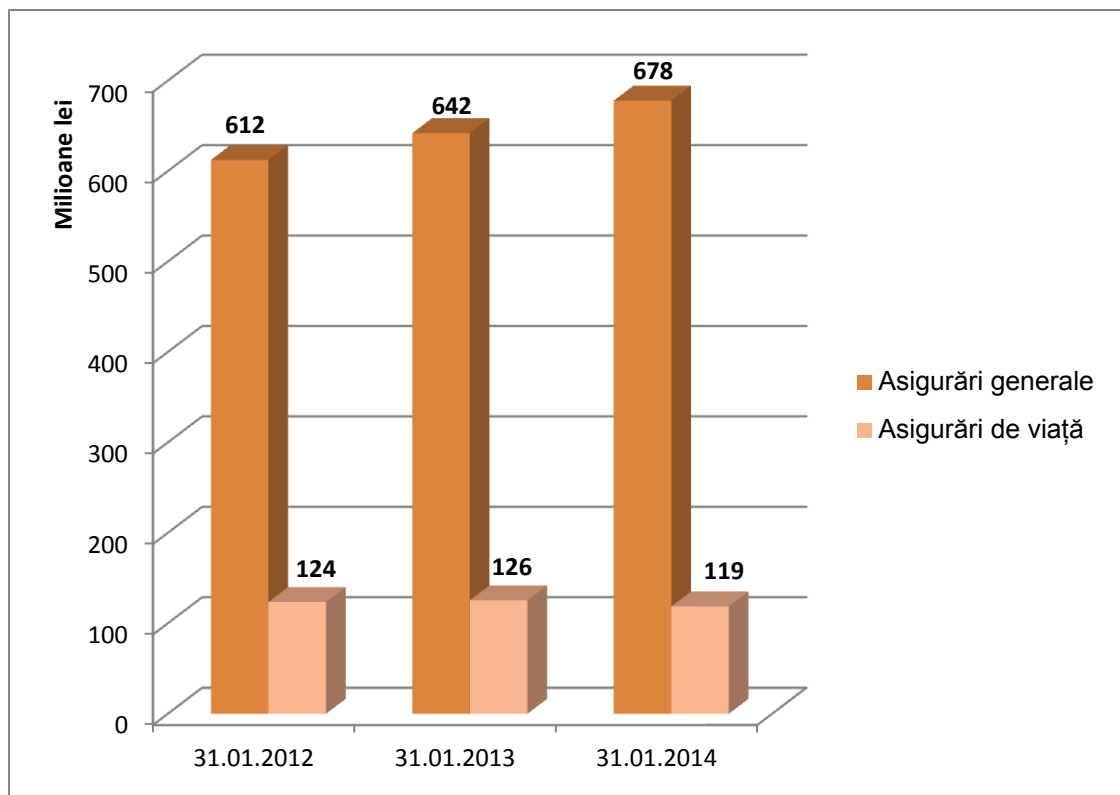
Evoluția indicatorilor societăților de asigurare în luna ianuarie 2014

Această analiză este efectuată ca urmare a raportărilor transmise de cele 37 de societăți românești de asigurare care sunt autorizate de Autoritatea de Supraveghere Financiară să desfășoare activitate în acest domeniu. Dintre acestea, 20 de societăți de asigurare au practicat numai activitate de asigurări generale, 9 asigurători au practicat numai activități de asigurări de viață și 8 asigurători au practicat activități aferente ambelor categorii de asigurare.

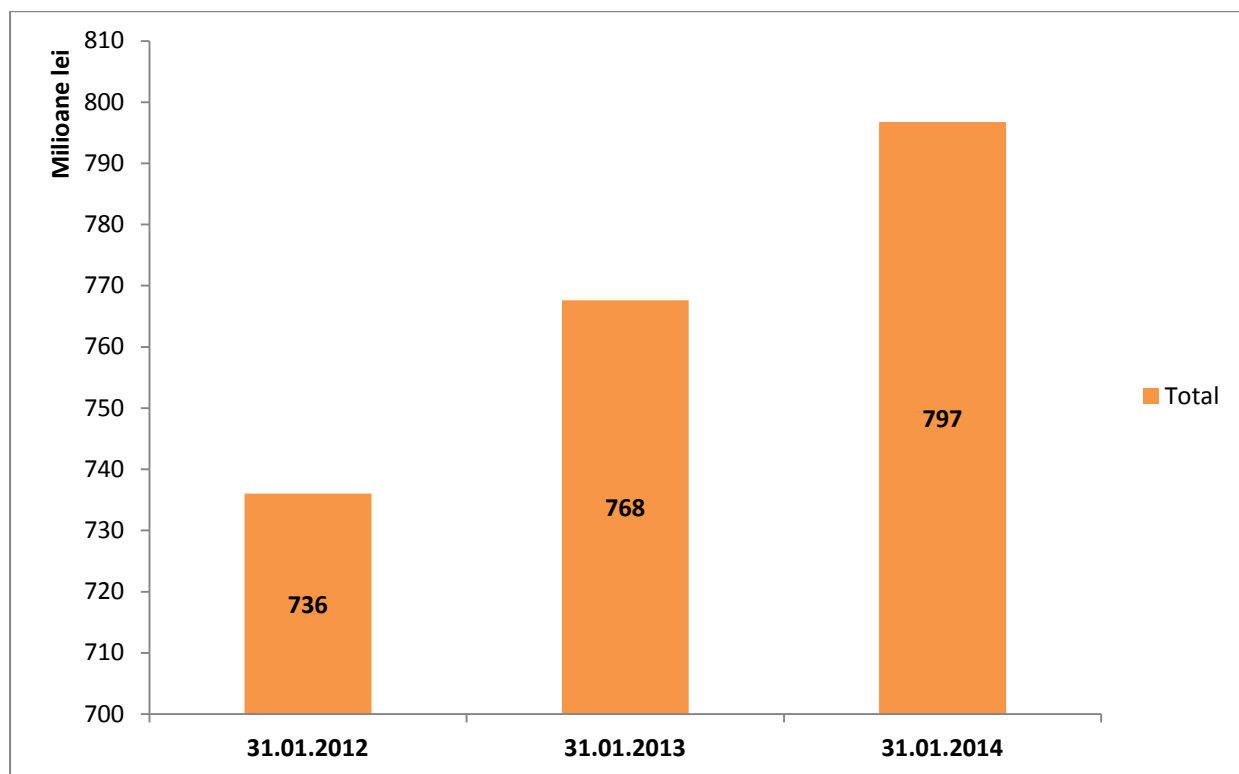
Prime brute subscrise

Din analiza raportărilor transmise de asigurători pentru prima lună a anului 2014 rezultă un volum al primelor brute subscrise pentru cele două categorii de asigurare de 796.762.485 lei, înregistrându-se o creștere cu 3,79% față de luna ianuarie a anului 2013 (767.637.146 lei). Primele brute subscrise pentru asigurări generale (AG) au fost în valoare de 678.054.287 lei, și au înregistrat o creștere de 5,60% față de aceeași perioadă din 2013. Primele brute pentru asigurări de viață (AV) au fost în valoare de 118.708.198 lei și au înregistrat o scădere cu 5,46% față de aceeași perioadă din 2013.

Evoluția primelor brute subscrise pe categorii de asigurare



Evoluția primelor brute subscrise pentru AG și AV



Categorie	Clasa	PRIME BRUTE SUBSCRISE (PBS)		
		ianuarie 2012	ianuarie 2013	ianuarie 2014
AG	I	7.541.146	17.405.347	4.471.651
	II	3.599.493	3.978.885	5.243.928
	III	142.519.693	146.721.462	158.572.606
	IV	115.392	96.584	109.171
	V	1.673.178	2.938.318	1.275.714
	VI	2.169.686	4.670.809	1.921.480
	VII	7.204.048	5.538.905	5.458.158
	VIII	107.213.797	107.962.671	87.648.377
	IX	12.205.090	8.109.272	7.676.241
	X	274.068.886	284.197.769	305.745.529
	XI	230.926	1.598.324	2.311.385
	XII	483.674	1.216.924	984.346
	XIII	30.342.687	32.339.035	77.872.116

	XIV	8.114.963	7.156.292	4.028.128
	XV	7.472.840	10.343.620	7.585.571
	XVI	2.320.601	2.058.249	1.769.359
	XVII	1.596	2.017	1.659
	XVIII	5.130.562	5.738.384	5.378.867
	Total AG	612.408.259	642.072.867	678.054.287
AV	AI	83.472.999	81.373.683	82.144.095
	AII	136.365	100.984	104.676
	AIII	36.820.101	39.870.113	32.596.065
	AIV	391.465	397.709	712.186
	B1**	2.453.168	2.812.113	136.370
	B2**	370.397	1.009.677	3.014.806
	Total AV	123.644.496	125.564.279	118.708.198
TOTAL (AG +AV)	736.052.754	767.637.146	796.762.485	

* Denumirile claselor de asigurare pentru cele două categorii de asigurări, conform Legii nr. 32/ 2000, cu modificările și completările ulterioare, sunt următoarele:

Clase de asigurări generale (AG):

- I. Asigurări de accidente (inclusiv accidentele de muncă și bolile profesionale)
- II. Asigurări de sănătate
- III. Asigurări de mijloace de transport terestru (altele decât feroviare)
- IV. Asigurări de mijloace de transport feroviar
- V. Asigurări de mijloace de transport aerian
- VI. Asigurări de mijloace de transport maritim, lacustru și fluvial
- VII. Asigurări de bunuri în tranzit
- VIII. Asigurări de incendiu și alte calamități naturale
- IX. Alte asigurări de bunuri
- X. Asigurări de răspundere civilă pentru vehicule, care acoperă daune care rezultă din folosirea vehiculelor terestre (inclusiv răspunderea transportatorului)
- XI. Asigurări de răspundere civilă pentru mijloace de transport aerian
- XII. Asigurări de răspundere civilă pentru mijloace de transport maritim, lacustru și fluvial
- XIII. Asigurări de răspundere civilă generală, care acoperă: daune din prejudicii produse terților, altele decât cele menționate la pct. X, XI și XII
- XIV. Asigurări de credite care acoperă următoarele riscuri
- XV. Asigurări de garanții
- XVI. Asigurări de pierderi financiare
- XVII. Asigurări de protecție juridică
- XVIII. Asigurări de asistență a persoanelor aflate în dificultate în cursul deplasărilor sau absențelor de la domiciliu ori de la locul de reședință permanentă.

Clase de asigurări de viață (AV):

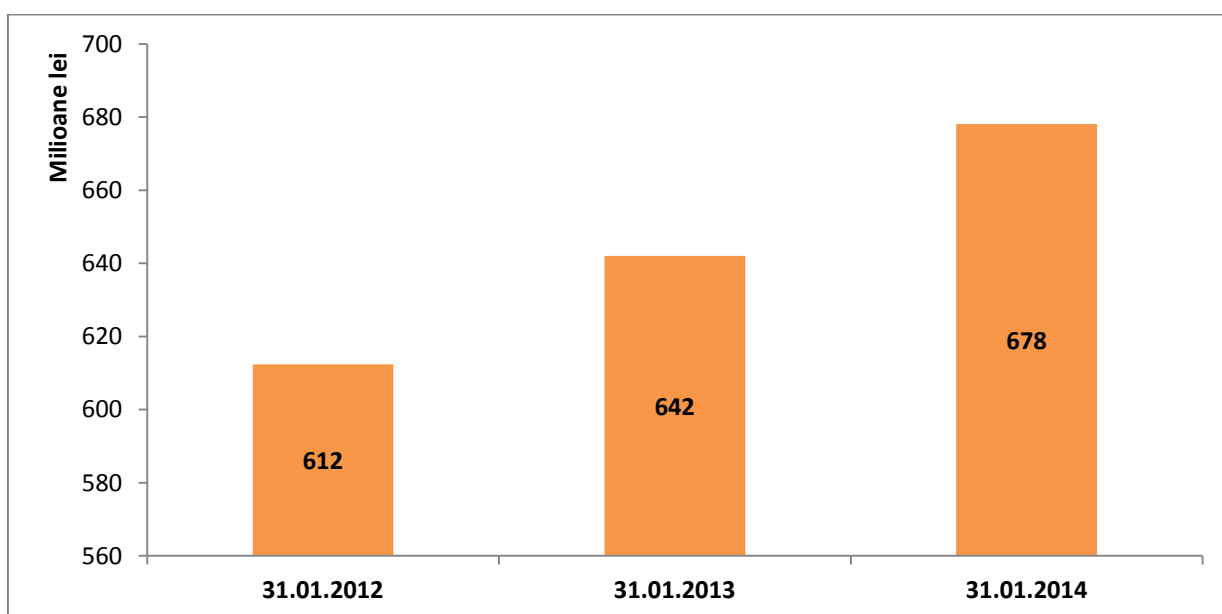
- A I. Asigurări de viață, anuități și asigurări de viață suplimentare, cu excepția celor prevăzute la A II și A III
- A II. Asigurări de căsătorie, asigurări de naștere
- A III. Asigurări de viață și anuități care sunt legate de fonduri de investiții
- A IV. Asigurări permanente de sănătate.

** Clasele B1 și B2 sunt clasele I și II de la asigurări generale dar pe care le pot practica și societățile de asigurări de viață. Prin urmare acestea sunt contorizate la categoria primelor brute subscrise pentru asigurări de viață.

Primele brute subscrise pentru asigurări generale

Primele brute subscrise aferente asigurărilor generale, în valoare de 678.054.287 lei, reprezintă 85,10% din totalul primelor brute subscrise în piața asigurărilor în perioada analizată și sunt în creștere cu 5,60% față de luna ianuarie a anului 2013.

Evoluția primelor brute subscrise pentru categoria asigurărilor generale

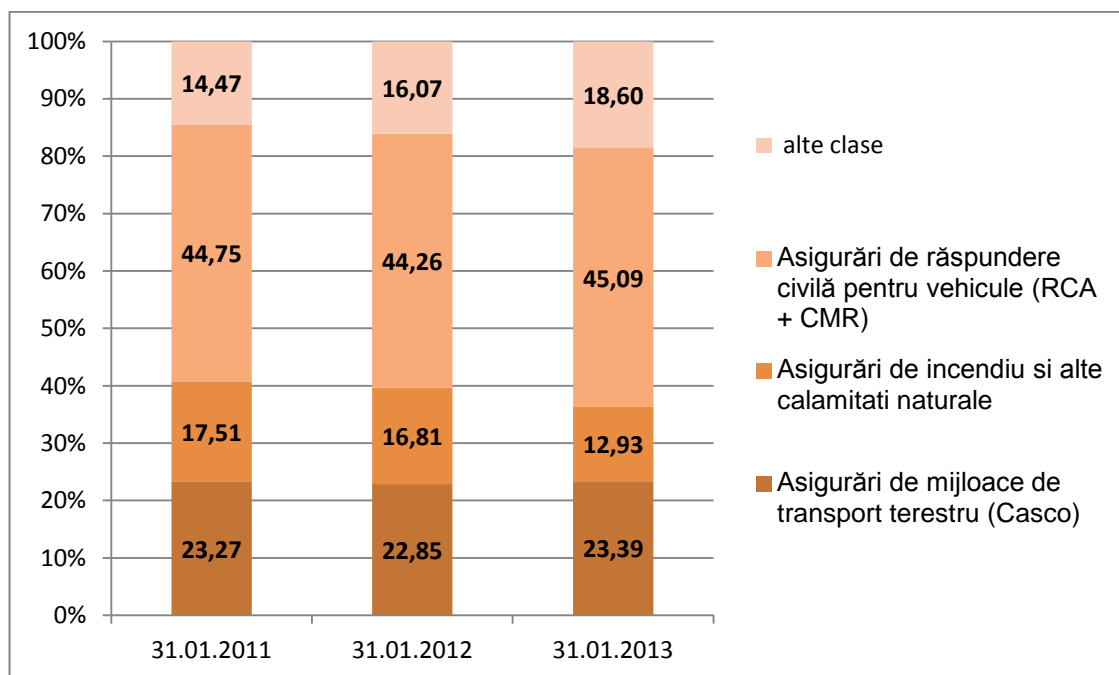


Clasele de asigurări generale care dețin cumulat cea mai mare pondere, de 81,40%, în totalul primelor brute subscrise sunt următoarele :

- **clasa X Asigurări de răspundere civilă pentru vehicule (RCA + CMR)** cu un volum al primelor brute subscrise de 305.745.529 lei, ceea ce reprezintă 45,09% din totalul subscrierilor pentru asigurări generale, a înregistrat în luna ianuarie 2014 o creștere nominală cu 7,58% față de luna ianuarie 2013.
- **clasa III Asigurări de mijloace de transport terestru (Casco)** cu un volum al primelor brute subscrise de 158.572.606 lei, ceea ce reprezintă 23,39% din total asigurări generale, a înregistrat în perioada analizată o creștere nominală cu 8,08% față de luna ianuarie 2013.
- **clasa VIII Asigurări de incendiu și alte calamități naturale** cu un volum al primelor brute subscrise de 87.648.377 lei, ceea ce reprezintă 12,93% din totalul subscrierilor pentru asigurări generale, a înregistrat în luna ianuarie 2014 o scădere nominală cu 18,82% față de luna ianuarie 2013. Aceasta scădere este cauzată de subscrierile mai mici înregistrate de societățile de asigurări.

Pool-ul de asigurare împotriva dezastrelor naturale (PAID) a subscris în luna ianuarie 2014 prime brute în sumă de 13.706.276 lei, reprezentând 15,64% din volumul subscrierilor aferente clasei VIII *Asigurări de incendiu și alte calamități naturale* și 2,02% din total prime brute subscrise aferente asigurărilor generale. Nivelul înregistrat în luna ianuarie a anului 2014 a consemnat o creștere față de luna ianuarie 2013 cu 12.491.900 lei, ca urmare a modificării Legii 260/2008 din luna august 2013.

Evoluția structurii portofoliului pe clase pentru asigurările generale



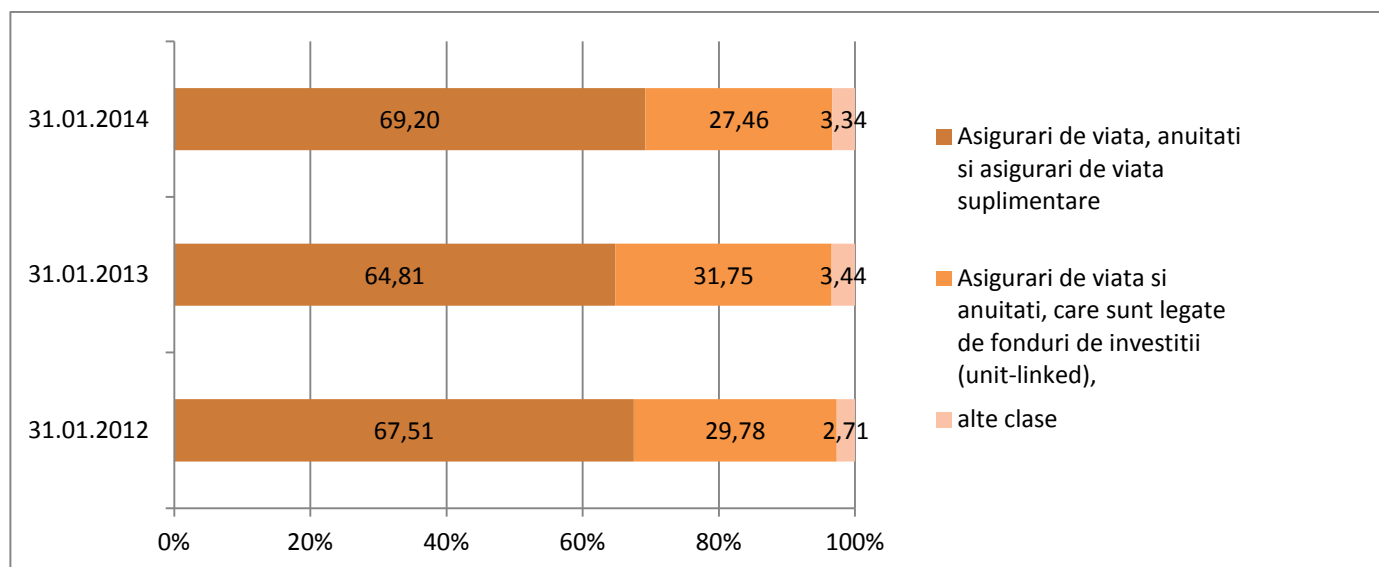
Prime brute subscrise de asigurători pentru asigurări de viață

Primele brute subscrise pentru asigurările de viață raportate de asigurători pentru luna ianuarie 2014 au cumulat un volum de 118.708.198 lei, înregistrând o scădere cu 5,46%, față de luna ianuarie a anului 2013.

Clasa AI *Asigurări de viață, anuități și asigurări de viață suplimentare* deține cea mai mare pondere în totalul subscrierilor aferente asigurărilor de viață, de 69,20%, și înregistrează o creștere ușoară cu 0,95% față de luna ianuarie 2013.

Primele brute subscrise aferente clasei AIII *Asigurări de viață și anuități, care sunt legate de fonduri de investiții (unit-linked)*, dețin o pondere de 27,46% din total asigurări de viață și înregistrează o scădere cu 18,24% față de luna ianuarie 2013. Această involuție este specifică perioadelor de criză a piețelor financiare.

Evoluția structurii portofoliului pe clase pentru asigurările de viață



Subscrierile societăților românești de asigurare în alte state membre ale Uniunii Europene

Subscrierile asigurătorilor în alte state membre ale Uniunii Europene cu excepția României sunt în valoare de 81.902.172 lei, reprezentând 10,28% din volumul total al subscrierilor la nivelul pieței asigurărilor și au înregistrat o creștere cu 165,27% față de luna ianuarie 2013 (30.879.377 lei).

La data de 31.01.2014 societățile românești de asigurare au scris prime brute într-un număr de 6 state membre ale Uniunii Europene cu excepția României. Principalele state membre în care societățile de asigurare au scris prime sunt Italia (68,32% din totalul subscrierilor în alte state membre ale UE) și Ungaria (29,77% din totalul subscrierilor în alte state membre ale UE).

Din valoarea totală a subscrierilor în străinătate, cea mai mare pondere este aferentă categoriei asigurărilor generale, respectiv 99,64%.

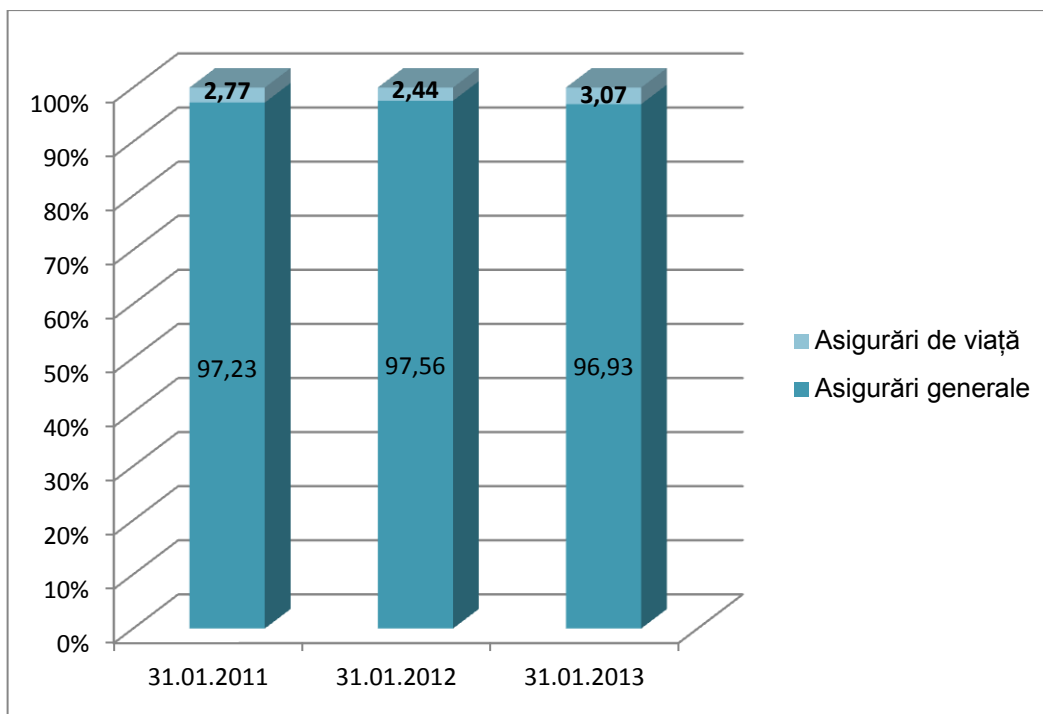
Clasele de asigurare pentru care societățile românești de asigurare au raportat cele mai mari subscrieri în afara teritoriului României sunt următoarele:

- Clasa XIII *Asigurări de răspundere civilă generală*, deține o pondere de 64,53% din total subscrieri în afara teritoriului României;
- Clasa X *Asigurări de răspundere civilă pentru vehicule*, deține o pondere de 21,68% din total subscrieri în afara teritoriului României;
- Clasa III *Asigurări de mijloace de transport terestru*, deține o pondere de 7,69% din total subscrieri în afara teritoriului României;
- Clasa XV *Asigurări de garanții*, deține o pondere de 4,10% din total subscrieri în afara teritoriului României.

Indemnizații brute plătite de asigurători în luna ianuarie 2014

La data de 31.01.2014, societățile de asigurare au raportat indemnizații brute plătite, cumulat pentru cele două categorii de asigurări, în sumă de 355.029.722 lei, înregistrând o scădere de 8,56% față de luna ianuarie a anului 2013 (388.267.102 lei).

Evoluția structurii IBP în funcție de categoriile de asigurare (%)



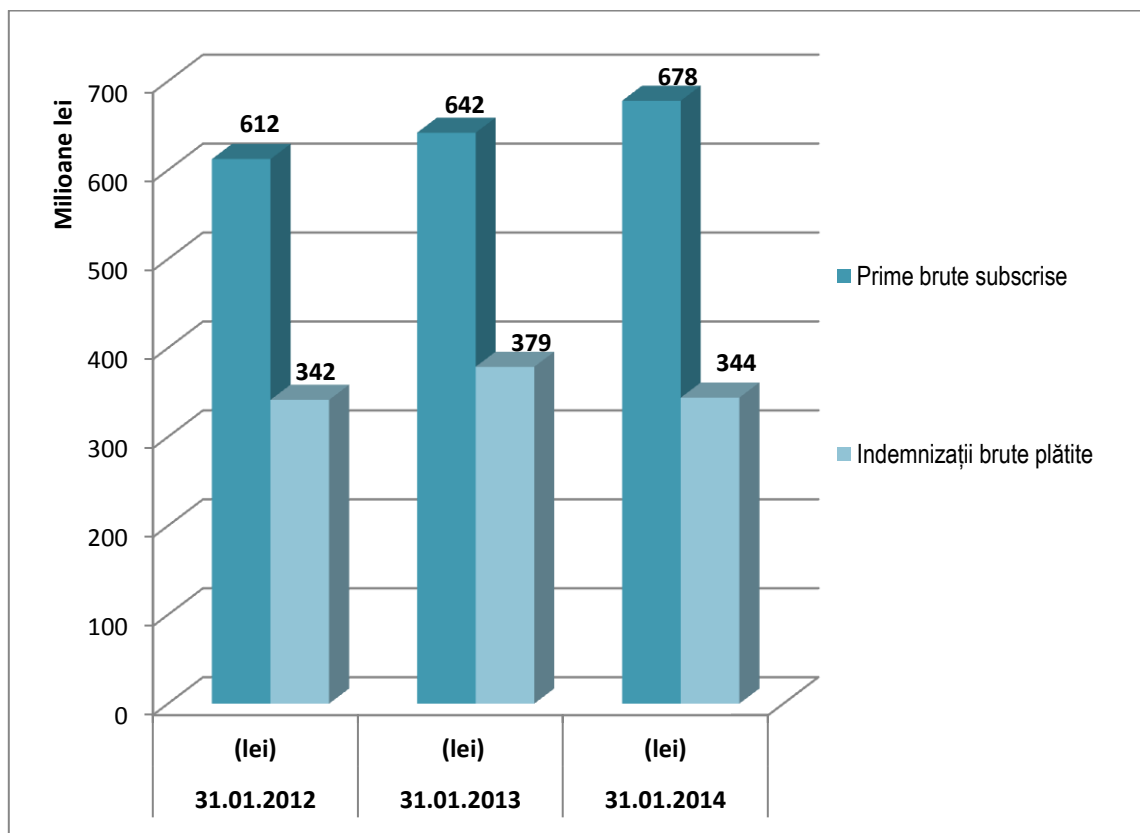
Indemnizațiile brute plătite în luna ianuarie a anului 2014 pentru asigurări generale

Din valoarea totală a indemnizațiilor brute plătite, 344.135.890 lei sunt aferente contractelor de asigurări generale, înregistrând o scădere cu 8,56% față de luna ianuarie a anului 2013.

Cea mai mare pondere în totalul indemnizațiilor brute plătite pentru asigurările generale, de 93,39%, o dețin plățile aferente următoarelor clase:

- **clasa X - asigurările de răspundere civilă pentru vehicule** cu un volum al indemnizațiilor brute plătite de 177.507.470 lei, reprezintă 51,58% din totalul indemnizațiilor brute plătite pentru asigurările generale și au înregistrat o creștere cu 1,04% față de luna ianuarie 2013;
- **clasa III - asigurări de mijloace de transport terestru (casco)** cu un volum al indemnizațiilor brute plătite de 122.632.756 lei, reprezintă 35,63% din totalul indemnizațiilor brute plătite pentru asigurările generale și au înregistrat o scădere cu 26,53% față de luna ianuarie 2013;
- **clasa VIII - asigurări de incendiu și alte calamități naturale** cu un volum al indemnizațiilor brute plătite de 21.260.695 lei, reprezintă 6,18% din total plăți aferente asigurărilor generale și au înregistrat o creștere cu 14,14% față de luna ianuarie 2013.

Evoluția primelor brute subscrise și a daunelor brute plătite pentru asigurările generale

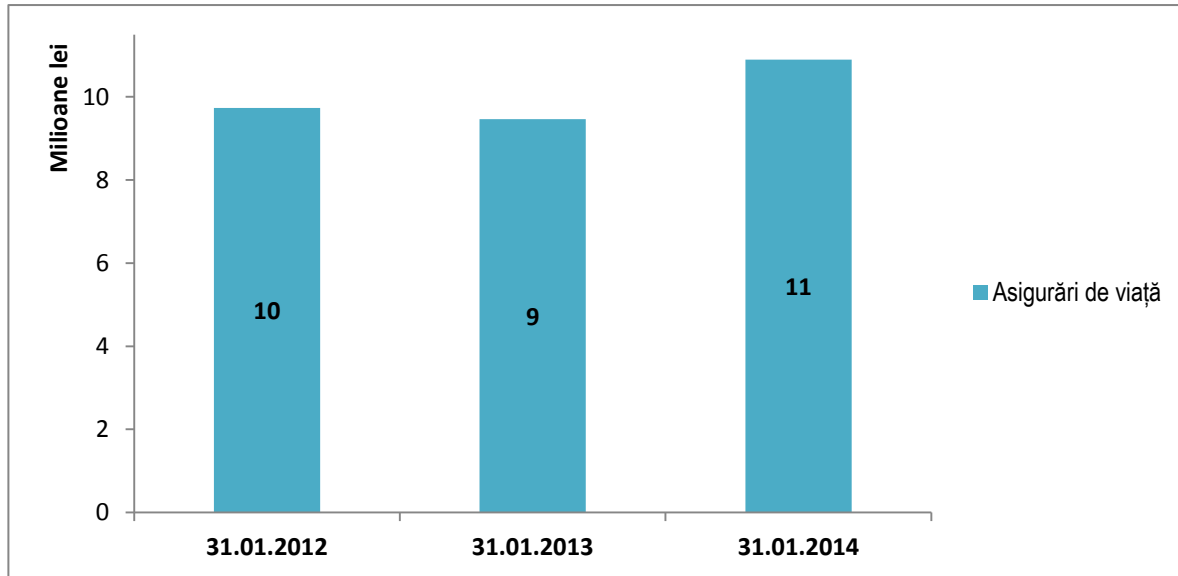


Situația sumelor plătite pentru indemnizații brute, maturități și răscumpărări aferele asigurărilor de viață

Volumul total al indemnizațiilor brute, maturităților și al răscumpărărilor plătite de asigurători pentru contractele de asigurări de viață, în prima lună a anului 2014, a fost de 10.893.832 lei, în creștere cu 15,14% față de luna ianuarie 2013 (9.461.005 lei).

Cele mai mari plăți efectuate de societățile de asigurare au fost pentru contractele de asigurări de viață aferente clasei A1 *Asigurări de viață, anuități și asigurări de viață suplimentare* (8.712.413 lei) și au reprezentat 79,98% din total plăți pentru asigurările de viață. Față de luna ianuarie 2013, indemnizațiile brute plătite pentru această clasă au crescut cu 13,47%.

Evoluția indemnizațiilor brute plătite pentru asigurări de viață



Indemnizațiile brute plătite de societățile românești de asigurări pentru activitatea desfășurată în UE

Indemnizațiile plătite pentru activitatea desfășurată pe teritoriul statelor membre sunt în cuantum de 7.302.047 lei, reprezentând 2,06% din totalul indemnizațiilor plătite (AG și AV) și au înregistrat o creștere cu 70,26% față de luna ianuarie a anului 2013 (4.288.851 lei).

Evoluția structurii indemnizațiilor brute plătite pe clase pentru asigurările de viață (%)

