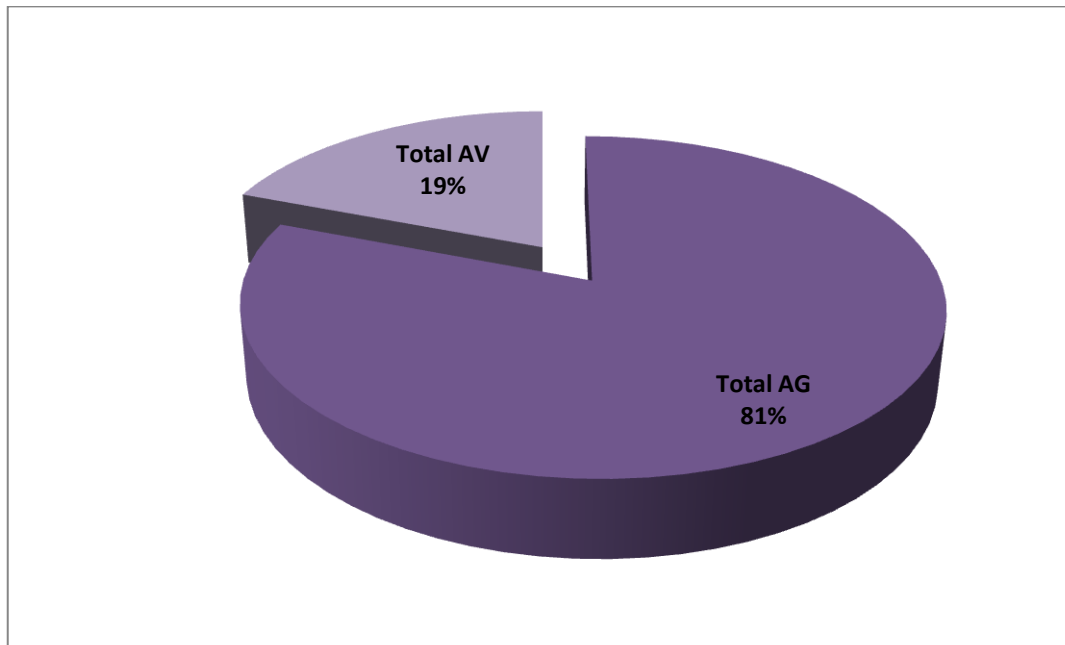


Evoluția principalilor indicatori ai societăților de asigurare în primele patru luni ale anului 2014

I. Prime brute subscrise de societățile de asigurare

Din analiza datelor raportate de cei 37 de asigurători pentru primele patru luni ale anului 2014 (ianuarie-aprilie) rezultă că aceștia au cumulat un volum de prime brute subscrise (PBS), pentru cele două categorii de asigurare, de 2.699.356.874 lei, înregistrând o scădere cu 2,38% față de perioada similară a anului 2013 (2.765.076.556 lei) *.

Ponderea PBS (AG și AV), per total piață, în perioada ianuarie - aprilie 2014



Categorie	Clasa**	PRIME BRUTE SUBSCRISE			Ritm de creștere lan.-april. 2014/ lan.-april. 2013 (%)
		lan.- april. 2012	lan.- april. 2013	lan.-april. 2014	
AG	I	22.556.220	60.920.945	15.228.317	- 75
	II	18.848.217	22.044.172	13.139.846	- 40,39
	III	616.891.647	564.938.143	552.519.871	- 2,19
	IV	767.183	780.398	482.597	- 38,16
	V	2.421.351	3.838.564	1.955.983	- 49
	VI	6.452.402	11.194.579	11.190.598	- 0,03
	VII	14.992.509	13.017.161	12.509.795	- 3,9

	VIII	348.962.852	341.733.067	324.319.875	-5,09
	IX	34.493.879	32.371.186	36.749.576	13,52
	X	795.675.390	891.964.637	972.247.314	9,00
	XI	4.090.217	3.081.444	7.409.620	140,45
	XII	5.588.594	6.324.530	5.185.773	-18,00
	XIII	245.144.040	146.641.900	145.163.045	-1,01
	XIV	34.550.322	11.383.144	9.150.773	-19,6
	XV	64.063.943	66.856.071	43.528.193	-34,89
	XVI	5.790.027	6.434.507	8.443.174	31,22
	XVII	5.254	6.997	5.618	-19,7
	XVIII	17.056.102	17.984.354	21.022.616	16,89
	Total	2.238.350.148	2.201.515.798	2.180.252.584	-0,96
AV	AI	346.658.120	363.302.355	339.381.182	-6,58
	AII	508.468	458.563	401.548	-12,43
	AIII	213.082.200	173.893.749	150.002.240	-13,74
	AIV	938.855	1.293.967	1.621.124	25,28
	B1	10.260.537	10.728.462	8.646.556	-19,40
	B2	15.099.248	13.883.661	19.051.640	37,22
	Total	586.547.428	563.560.757	519.104.290	-7,88
TOTAL	2.824.897.576	2.765.076.556	2.699.356.874	-2,38	

* Precizăm că raportările aferente lunii martie ale societății Astra SA, respectiv pentru trimestrul I 2014, nu includ toate rezultatele inventarierii anuale (2013) prevăzute de Legea contabilității nr.82/1991 și Ordinul CSA nr.3129/2005 cu modificările și completările ulterioare și nici rezultatele procedurilor efectuate de administratorul special KPMG Advisory SRL în aplicarea măsurilor dispuse de ASF prin Decizia 42/18.02.2014. Societatea Astra SA va depune raportări rectificative în urma înregistrării rezultatelor inventarierii, ale analizei diagnostic a administratorului special și a auditului statutar în curs de desfășurare.

**** Denumirile claselor de asigurare pentru cele două categorii de asigurări, conform Legii nr. 32/ 2000, cu modificările și completările ulterioare, sunt următoarele:**

Clase de asigurări generale (AG):

- I. Asigurări de accidente (inclusiv accidentele de muncă și bolile profesionale);
- II. Asigurări de sănătate;
- III. Asigurări de mijloace de transport terestru (altele decât feroviare);
- IV. Asigurări de mijloace de transport feroviar;
- V. Asigurări de mijloace de transport aerian;
- VI. Asigurări de mijloace de transport maritim, lacustru și fluvial;
- VII. Asigurări de bunuri în tranzit;
- VIII. Asigurări de incendiu și alte calamități naturale;
- IX. Alte asigurări de bunuri;
- X. Asigurări de răspundere civilă pentru vehicule, care acoperă daune care rezultă din folosirea vehiculelor terestre (inclusiv răspunderea transportatorului);
- XI. Asigurări de răspundere civilă pentru mijloace de transport aerian;
- XII. Asigurări de răspundere civilă pentru mijloace de transport maritim, lacustru și fluvial;
- XIII. Asigurări de răspundere civilă generală, care acoperă: daune din prejudicii produse terților, altele decât cele menționate la pct. X, XI și XII;
- XIV. Asigurări de credite care acoperă următoarele riscuri;

XV. Asigurări de garanții;

XVI. Asigurări de pierderi financiare;

XVII. Asigurări de protecție juridică;

XVIII. Asigurări de asistență a persoanelor aflate în dificultate în cursul deplasărilor sau absențelor de la domiciliu ori de la locul de reședință permanentă.

Clase de asigurări de viață (AV):

A I. Asigurări de viață, anuități și asigurări de viață suplimentare, cu excepția celor prevăzute la A II și A III;

A II. Asigurări de căsătorie, asigurări de naștere;

A III. Asigurări de viață și anuități care sunt legate de fonduri de investiții;

A IV. Asigurări permanente de sănătate.

Clasele B1 și B2 sunt clasele I și II de la asigurări generale dar pe care le pot practica și societățile de asigurări de viață. Prin urmare acestea sunt contorizate la categoria primelor brute subscrise pentru asigurări de viață.

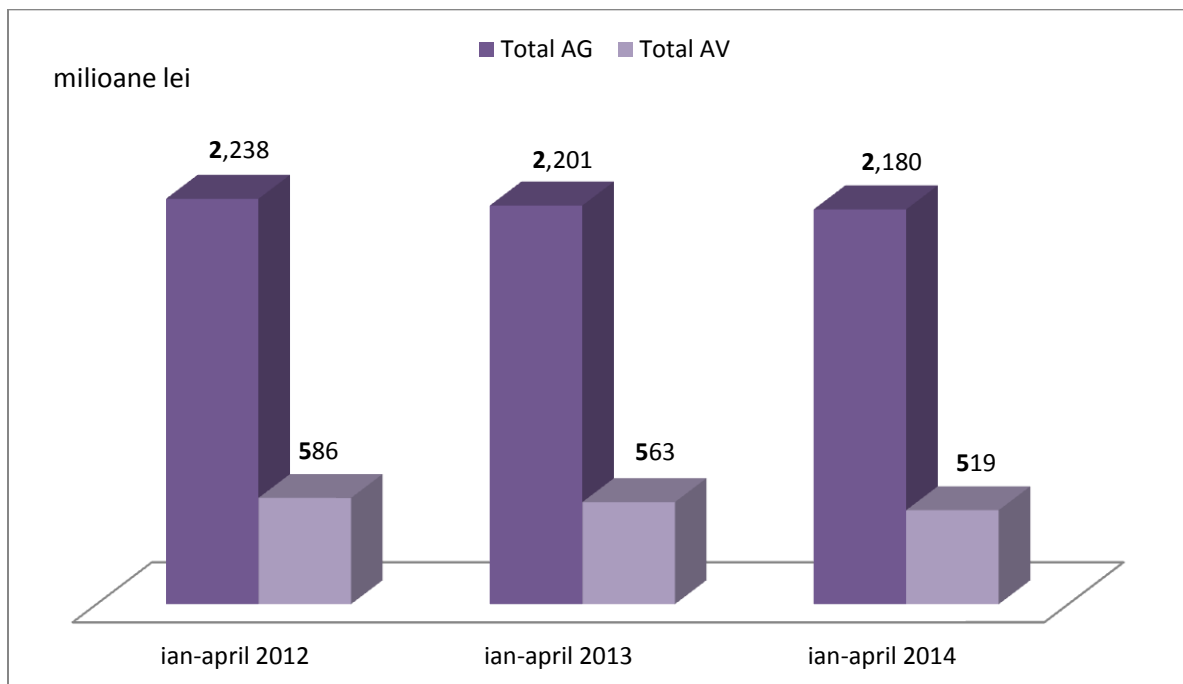
Structura primelor brute subscrise pe categorii de asigurări

În funcție de cele două categorii de asigurare, primele brute subscrise în primele patru luni ale anului 2014 au următoarea structură:

a) Primele brute subscrise pentru asigurări generale sunt în valoare de 2.180.252.584 lei, ceea ce reprezintă 80,77% din totalul primelor brute subscrise în piața asigurărilor. Față de perioada similară din 2013, volumul primelor brute subscrise a scăzut cu 0,97% în primele patru luni ale anului 2014.

b) Primele brute subscrise pentru asigurări de viață sunt în valoare de 519.104.290 lei, ceea ce reprezintă o pondere de 19,23% în totalul primelor brute subscrise în piața asigurărilor. Volumul PBS pentru asigurări de viață a scăzut cu 7,89% față de primele patru luni ale anului 2013.

Evoluția primelor brute subscrise pe categorii de asigurare



Prime brute subscrise pentru asigurări generale

Cea mai mare pondere în totalul primelor brute subscrise pentru asigurările generale o dețin subscrierile aferente claselor X, III și VIII. Acestea dețin împreună o pondere de 84,81% din total PBS asigurări generale.

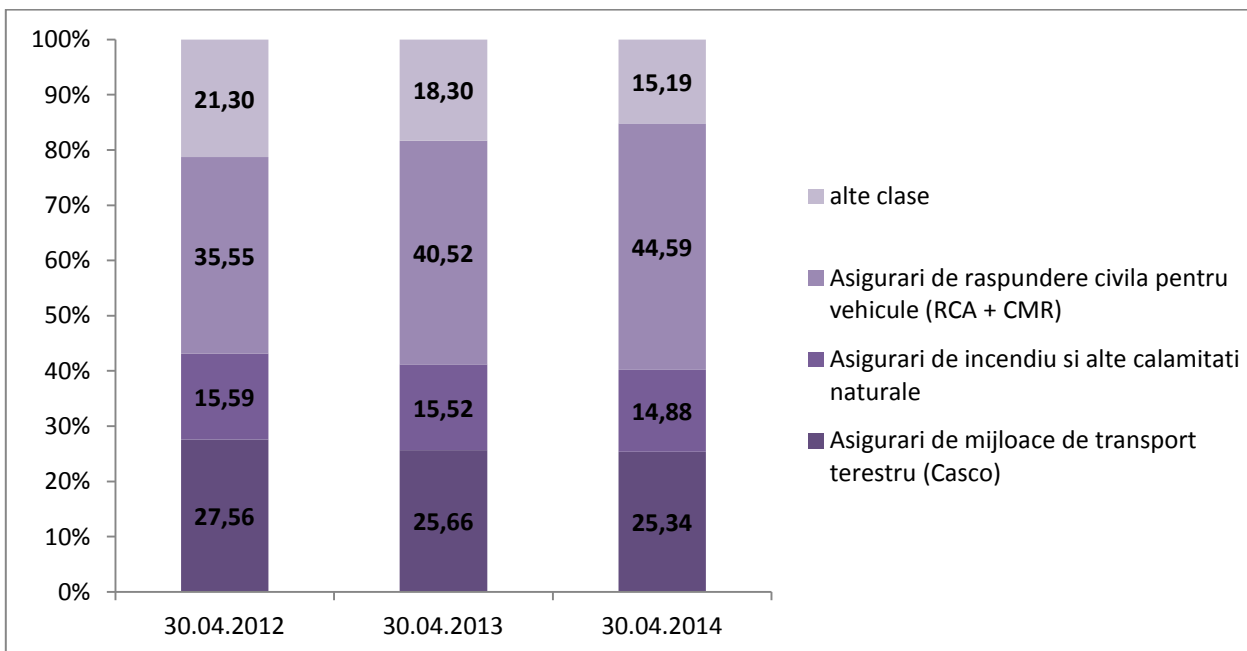
Clasa X - Asigurări de răspundere civilă pentru vehicule (RCA + CMR) deține un volum de prime brute subscrise de 972.247.314 lei, ceea ce reprezintă 44,59% din totalul subscrierilor pentru asigurări generale. Această clasă a înregistrat în primele patru luni ale anului 2014 o creștere nominală cu 9,00% față de aceeași perioadă a anului 2013.

Clasa III - Asigurări de mijloace de transport terestru (Casco) deține un volum de prime brute subscrise de 552.519.871 lei, ceea ce reprezintă 25,34% din total asigurări generale. Această clasă a înregistrat în perioada analizată o scădere nominală cu 2,20% față de aceeași perioadă a anului 2013.

Clasa VIII - Asigurări de incendiu și alte calamități naturale deține un volum de prime brute subscrise de 324.319.875 lei, ceea ce reprezintă 14,88% din totalul subscrierilor pentru asigurări generale. Această clasă a înregistrat, în primele patru luni ale anului 2014, o scădere nominală cu 5,10% față de aceeași perioadă a anului 2013.

Pool-ul de Asigurare Împotriva Dezastrelor Naturale (PAID) a subscris în primele patru luni ale anului 2014 prime brute în sumă de 39.947.687 lei, reprezentând 12,32% din volumul subscrierilor aferente clasei VIII *Asigurari de incendiu și alte calamități naturale* și 1,83% din total prime brute subscrise aferente asigurărilor generale. Nivelul înregistrat în primele patru luni ale anului 2014 a înregistrat o creștere de aproximativ 13 ori față de perioada similară a anului 2013, respectiv o creștere în mărime absolută de 37.122.800 lei, ca urmare a modificării Legii nr. 260/2008 din luna august 2013.

Evoluția structurii portofoliului pe clase pentru asigurările generale



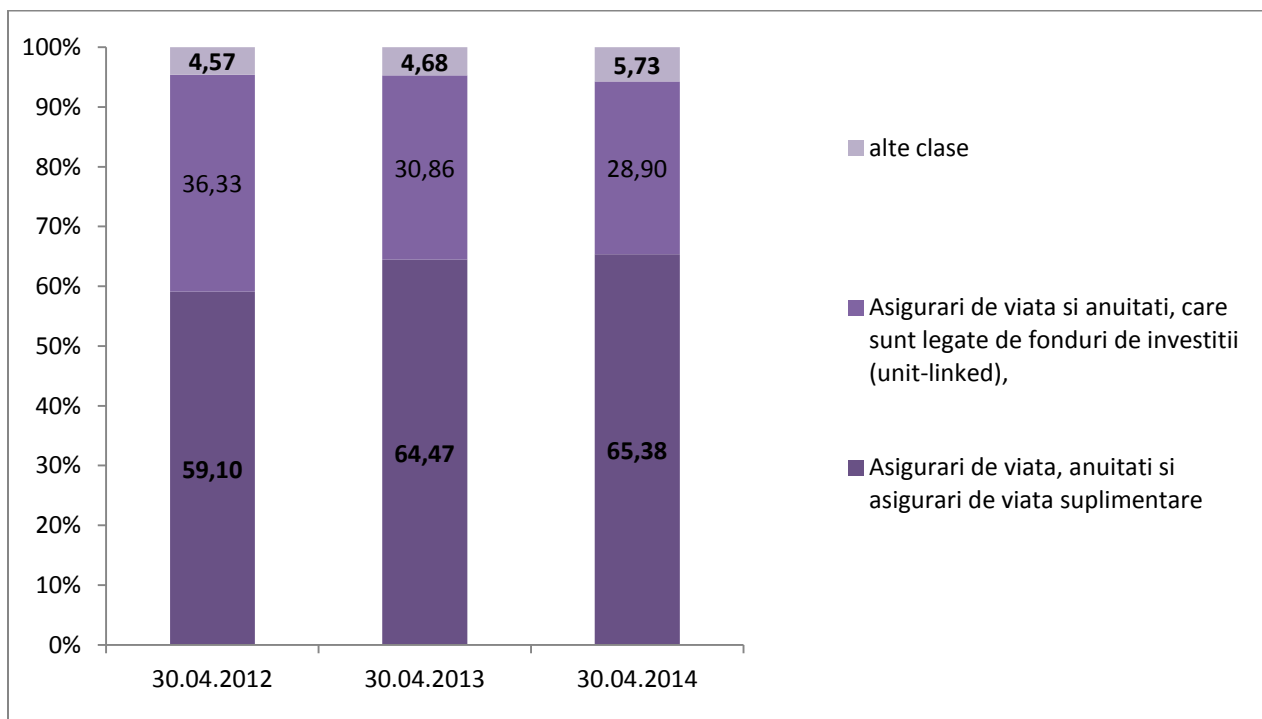
Prime brute subscrise pentru asigurări de viață

Primele brute subscrise pentru asigurări de viață, în primele 4 luni din 2014, au fost în valoare de 519.104.290 lei, ceea ce reprezintă 19,23% din totalul primelor brute subscrise în piața asigurărilor. Volumul primelor brute subscrise pentru asigurări de viață în perioada analizată este în scădere cu 7,89% față de primele patru luni ale anului 2013.

Clasa AI *Asigurări de viață, anuități și asigurări de viață suplimentare* deține cea mai mare pondere, de 65,38%, în totalul subscrisorilor aferente asigurărilor de viață. Volumul PBS al acestei clase este în scădere cu 6,58% față de primele patru luni ale anului 2013.

Primele brute subscrise aferente clasei AIII *Asigurări de viață și anuități, care sunt legate de fonduri de investiții (unit-linked)*, dețin o pondere de 28,90% din total asigurări de viață, în scădere cu 13,74% față de primele patru luni ale anului 2013. Această involuție este specifică perioadelor de criză a piețelor financiare.

Evoluția structurii portofoliului pe clase pentru asigurările de viață

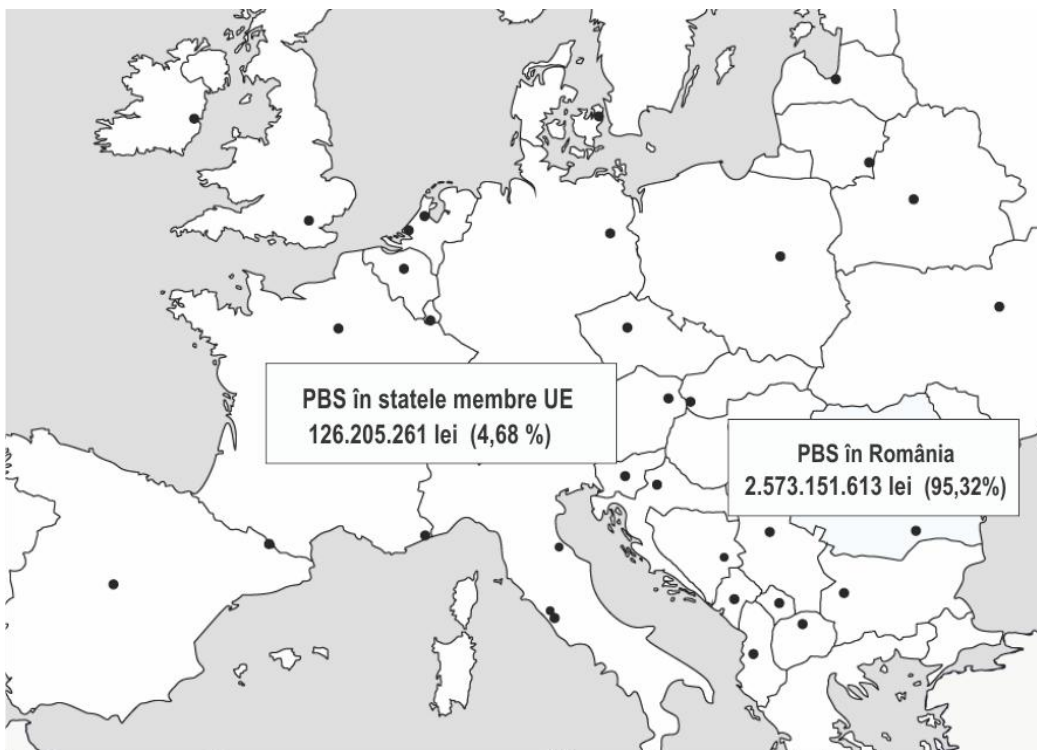


Subscrieri de prime brute ale asigurătorilor români în statele UE

Subscrierile în alte state membre ale Uniunii Europene sunt în valoare de 126.205.261 lei, reprezentând 4,68% din volumul total al subscrierilor la nivelul pieței asigurărilor din România și au înregistrat o creștere de 13,46% față de primele patru luni ale anului 2013 (111.238.163 lei).

În primele patru luni ale anului 2014, societățile românești de asigurare au subscris prime brute într-un număr de 11 state membre ale Uniunii Europene cu excepția României. Principalele state membre în care societățile de asigurare au subscris prime sunt Italia (64,31% din totalul subscrierilor în alte state membre ale UE) și Ungaria (30,21% din totalul subscrierilor în alte state membre ale UE).

Primele brute subscrise de asigurătorii din România în statele Uniunii Europene



Din valoarea totală a subscrierilor în străinătate, cea mai mare pondere este aferentă categoriei asigurărilor generale, respectiv 99,59%.

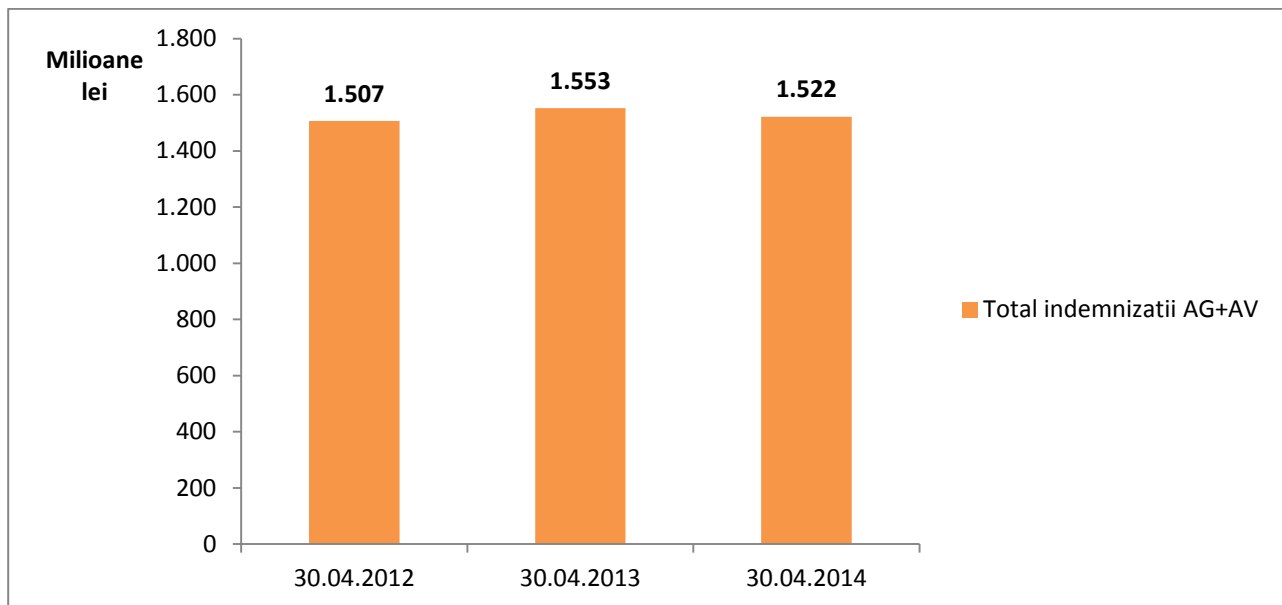
Cele mai mari subscrieri în afara teritoriului României raportate de societăți sunt pentru clasele:

- Clasa XIII *Asigurări de răspundere civilă generală* cu o pondere de 46,85% din total subscrieri în afara teritoriului României;
- Clasa X *Asigurări de răspundere civilă pentru vehicule* cu o pondere de 23,02% din total subscrieri în afara teritoriului României;
- Clasa XV *Asigurări de garanții* cu o pondere de 19,82% din total subscrieri în afara teritoriului României;
- Clasa III *Asigurări de mijloace de transport terestru* cu o pondere de 6,55% din total subscrieri în afara teritoriului României.

Indemnizații brute plătite de asigurători

Din analiza datelor raportate de asigurători pentru primele patru luni ale anului 2014, rezultă un volum al indemnizațiilor brute plătite pentru cele două categorii de asigurări de 1.521.861.230 lei, înregistrând o scădere cu 1,98% față de perioada similară a anului 2013 (1.552.548.926 lei).

Evoluția indemnizațiilor plătite cumulat

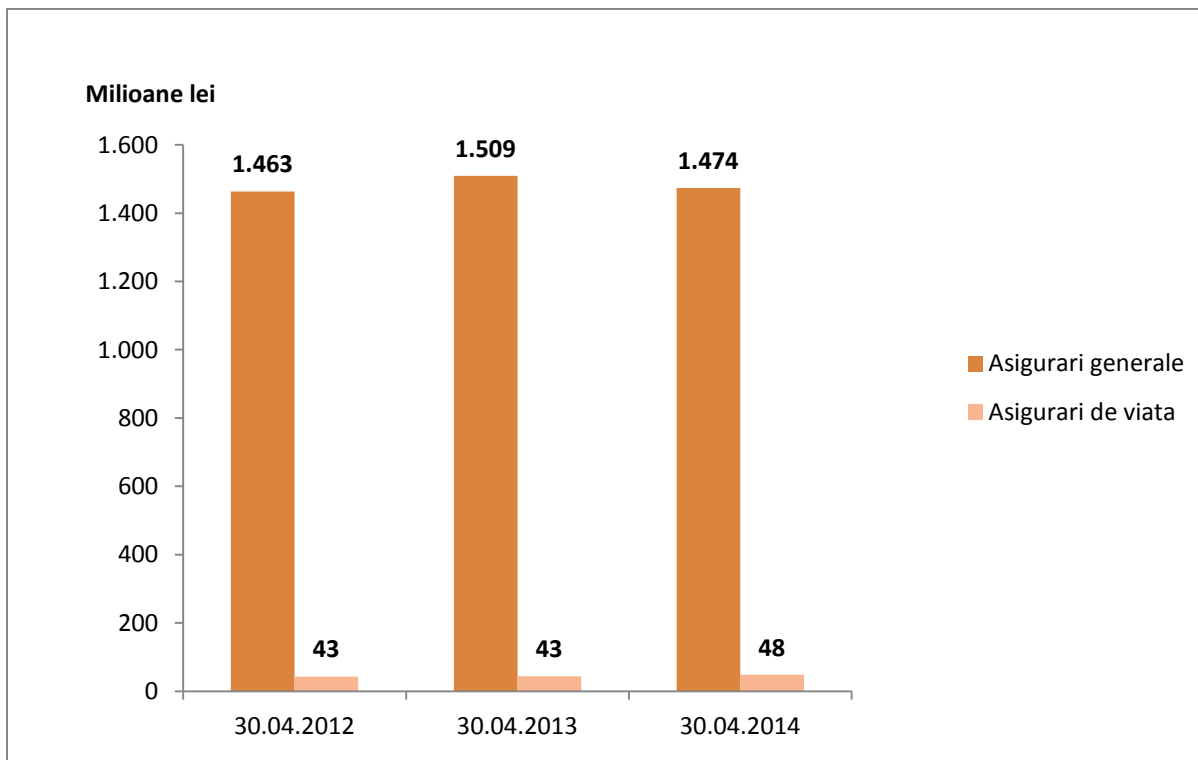


Indemnizațiile brute plătite de asigurători în primele patru luni ale anului 2014 au următoarea structură în funcție de cele două categorii de asigurare:

a) indemnizațiile brute plătite pentru asigurări generale sunt în valoare de 1.473.768.644 lei, ceea ce reprezintă un volum de 96,84% din totalul indemnizațiilor brute plătite în piața asigurărilor și sunt în scădere cu 2,35% față de primele patru luni ale anului 2013 (1.509.282.929).

b) sumele plătite pentru indemnizații brute, maturități și răscumpărări plătite de asigurători aferente asigurărilor de viață sunt în sumă de 48.092.586 lei, în creștere cu 11,16% față de perioada similară a anului 2013 (43.265.997 lei).

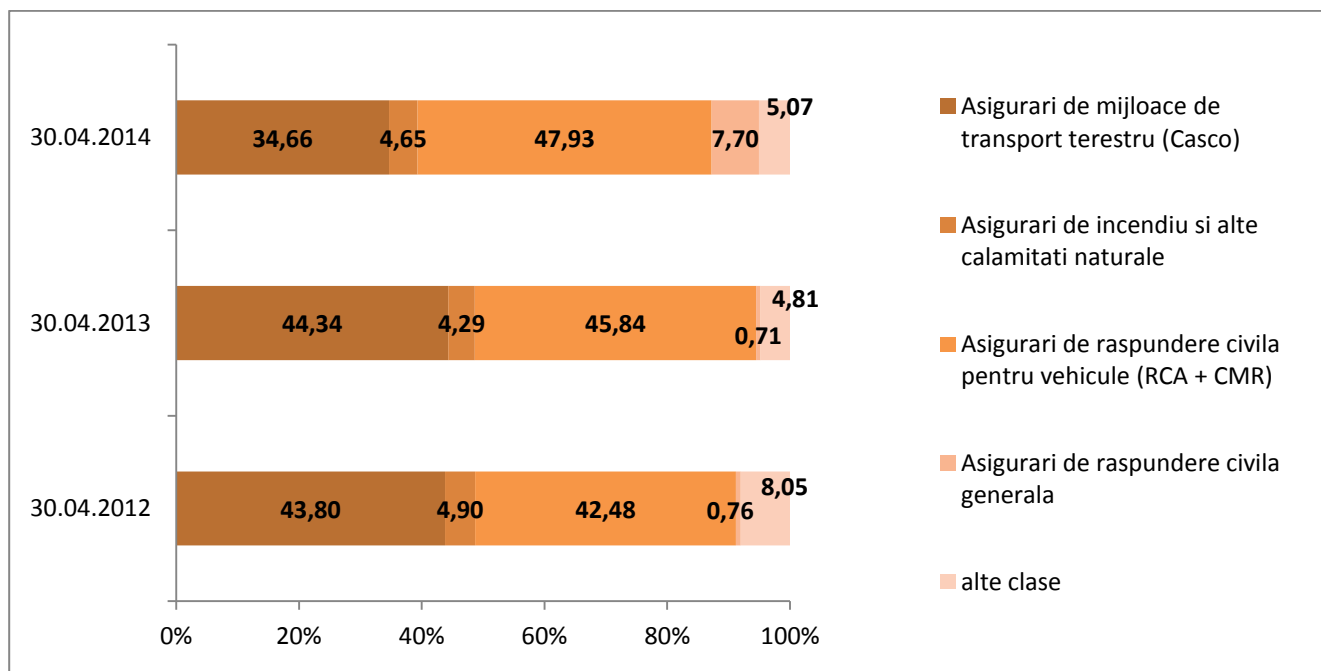
Evoluția indemnizațiilor brute plătite pe categorii de asigurare



Cele mai mari ponderi ale **indemnizațiilor brute plătite pentru categoria asigurări generale** le dețin clasele III, X, XIII și clasa VIII. Acestea dețin cumulativ 94,94% din volumul indemnizațiilor brute plătite de asigurători în perioada analizată.

- **clasa X - Asigurări de răspundere civilă pentru vehicule** deține un volum de indemnizații brute plătite de 706.308.679 lei, ceea ce reprezintă 47,93% din totalul IBP pentru asigurările generale și au înregistrat o creștere de 2,08% față de primele patru luni ale anului 2013;
- **clasa III - Asigurări de mijloace de transport terestru (casco)** deține un volum de indemnizații brute plătite de 510.830.511 lei, ceea ce reprezintă 34,66% din totalul IBP pentru asigurările generale și au înregistrat o scădere de 23,67% față de primele patru luni ale anului 2013;
- **clasa XIII - Asigurări de răspundere civilă generală** deține un volum al indemnizațiilor brute plătite de 113.433.730 lei, ceea ce reprezintă 7,70% din total IBP aferente asigurărilor generale și au crescut de aproximativ 10 ori față de primele patru luni ale anului 2013.
- **clasa VIII - Asigurări de incendiu și alte calamități naturale** deține un volum al indemnizațiilor brute plătite de 68.511.222 lei, ceea ce reprezintă 4,65% din total plăți aferente asigurărilor generale și au înregistrat o creștere de 5,76% față de primele patru luni ale anului 2013

Evoluția structurii indemnizațiilor brute plătite pe clase pentru asigurarile generale



Pentru categoria asigurări de viață au fost plătite, în primele patru luni ale anului 2014 indemnizații brute în sumă de 48.092.586 lei, în creștere cu 11,16% față de perioada similară a anului 2013 (43.265.997 lei).

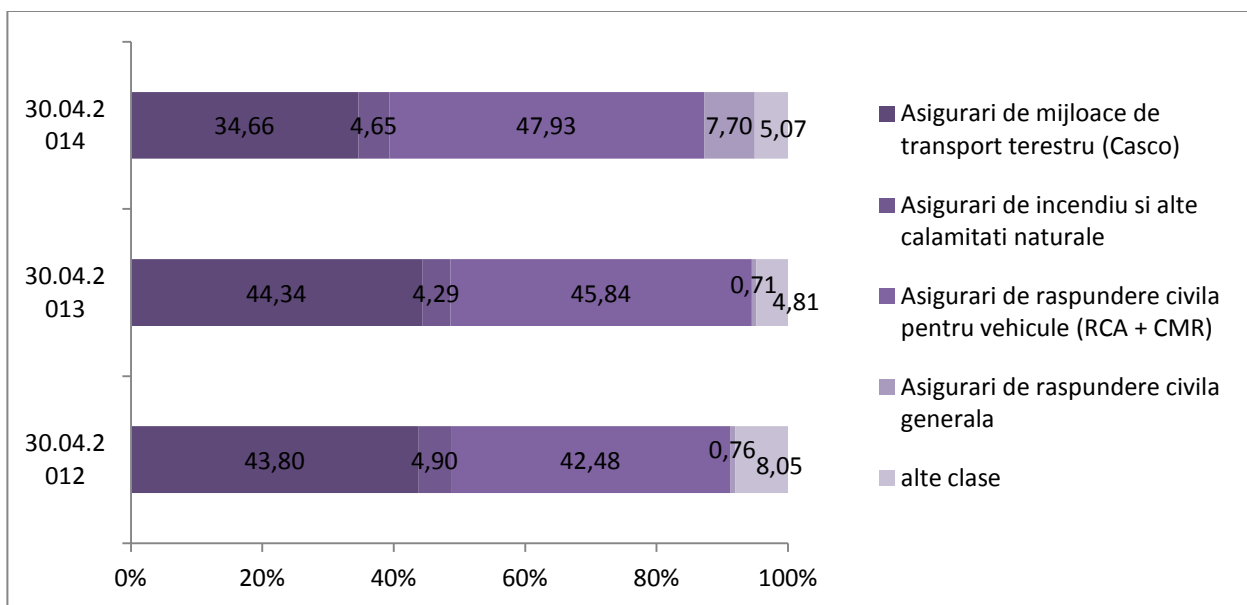
Cele mai mari plăți efectuate de societățile de asigurare sunt aferente clasei A1 *Asigurări de viață, anuități și asigurări de viață suplimentare* (37.686.237 lei) și au reprezentat 78,36% din total plăți pentru asigurările de viață. Față de primele patru luni ale anului 2013, indemnizațiile brute plătite pentru această clasă au crescut cu 9,59%.

Pentru celelalte clase de asigurări de viață, asigurătorii au plătit cumulativ sume în valoare totală de 10.406.349 lei, reprezentând o pondere de 21,64% în IBP pentru asigurări de viață. Dintre aceste clase, cele mai mari plăți făcute de asigurătorii de viață au fost făcute pentru cele aferente clasei B2 - *Asigurări de sănătate*, în valoare de 6.078.176 lei.

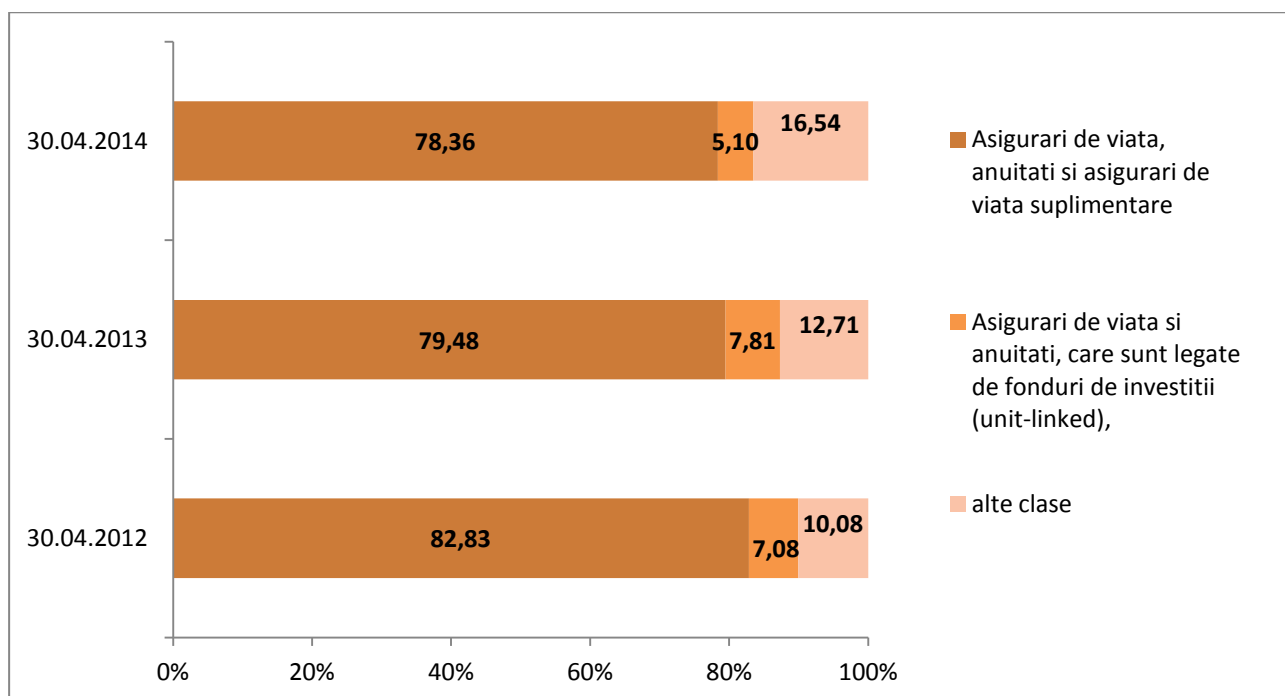
Clasa	INDEMNIZAȚII BRUTE PLĂTITE		
	ian-aprilie 2012 (lei)	ian-aprilie 2013 (lei)	ian-aprilie 2014 (lei)
I	4.106.136	4.398.591	5.333.441
II	2.441.700	4.130.786	3.715.865
III	641.027.601	669.227.091	510.830.511

IV	162.933	145.211	195.611
V	1.374.637	1.516.115	4.925.568
VI	9.291.413	3.615.112	8.930.418
VII	787.429	2.109.378	3.289.140
VIII	71.732.642	64.780.022	68.511.222
IX	25.170.154	20.603.276	16.992.291
X	621.735.022	691.894.782	706.308.679
XI	66.888	0	0
XII	921.022	420.169	937.835
XIII	11.123.123	10.715.457	113.433.730
XIV	62.466.877	22.089.987	14.424.215
XV	3.002.912	5.118.649	5.950.073
XVI	1.572.426	753.532	785.185
XVII	0	34.508	0
XVIII	6.512.870	7.730.264	9.204.860
Total AG	1.463.495.785	1.509.282.929	1.473.768.644
AI	35.750.975	34.389.551	37.686.237
AII	0	0	15.799
AIII	3.056.446	3.378.080	2.453.714
AIV	62.848	284.417	1.003.248
B1	1.402.137	811.439	855.412
B2	2.887.455	4.402.510	6.078.176
Total AV	43.159.861	43.265.997	48.092.586
TOTAL AG + AV	1.506.655.646	1.552.548.926	1.521.861.230

Evoluția structurii indemnizațiilor brute plătite pe clase asigurări generale



Evoluția structurii indemnizațiilor brute plătite pe clase asigurări de viață



Indemnizații brute plătite de asigurători pentru activitatea desfășurată pe teritoriul altor state ale UE

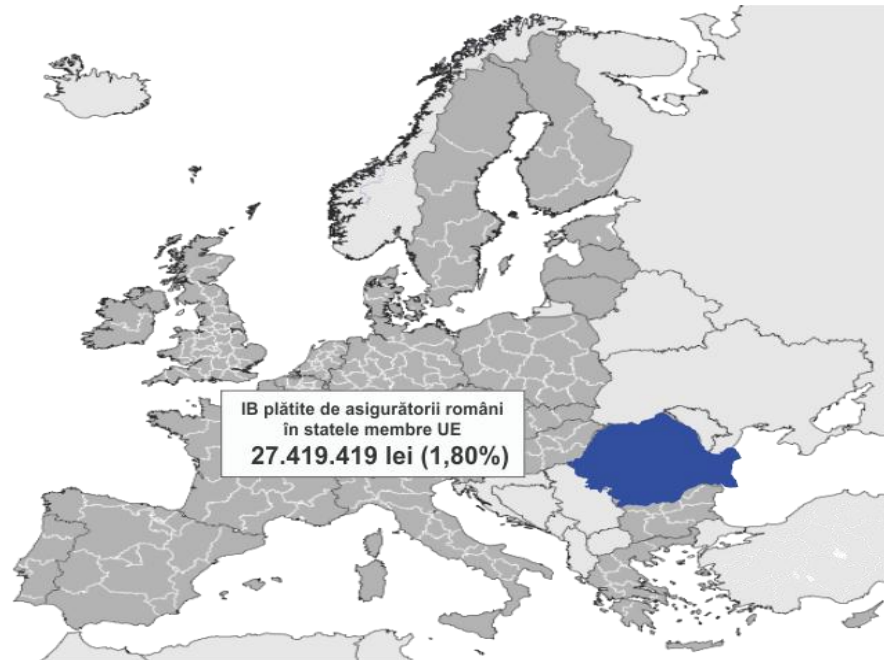
Indemnizațiile plătite de asigurătorii români pentru activitatea desfășurată pe teritoriul statelor membre sunt în cuantum de 27.419.419 lei, reprezentând 1,80% din totalul indemnizațiilor plătite (AG și AV) și au înregistrat o creștere cu 57,95% față de primele patru luni ale anului 2013 (17.359.132 lei).

Referitor la principalele state membre UE cu excepția României în care societățile de asigurare au plătit indemnizații, menționăm următoarele:

- cea mai mare pondere a indemnizațiilor plătite în Ungaria (14.876.181 lei) reprezintă 54,26% din total indemnizații plătite în alte state membre, din care 86,44% au fost plătite pentru clasa X *Asigurări de răspundere civilă pentru vehicule*.

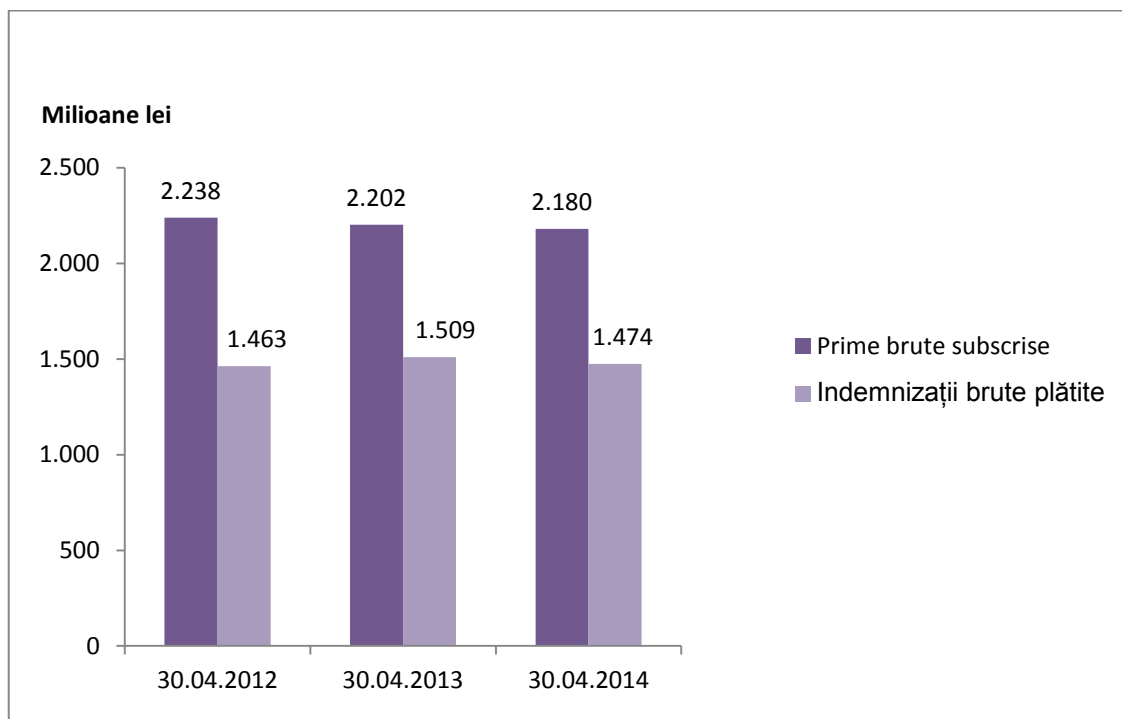
- indemnizațiile plătite în Italia (11.909.715 lei) reprezintă 43,44% din total indemnizații plătite în alte state membre.

Indemnizații brute plătite de asigurătorii din România în statele Uniunii Europene

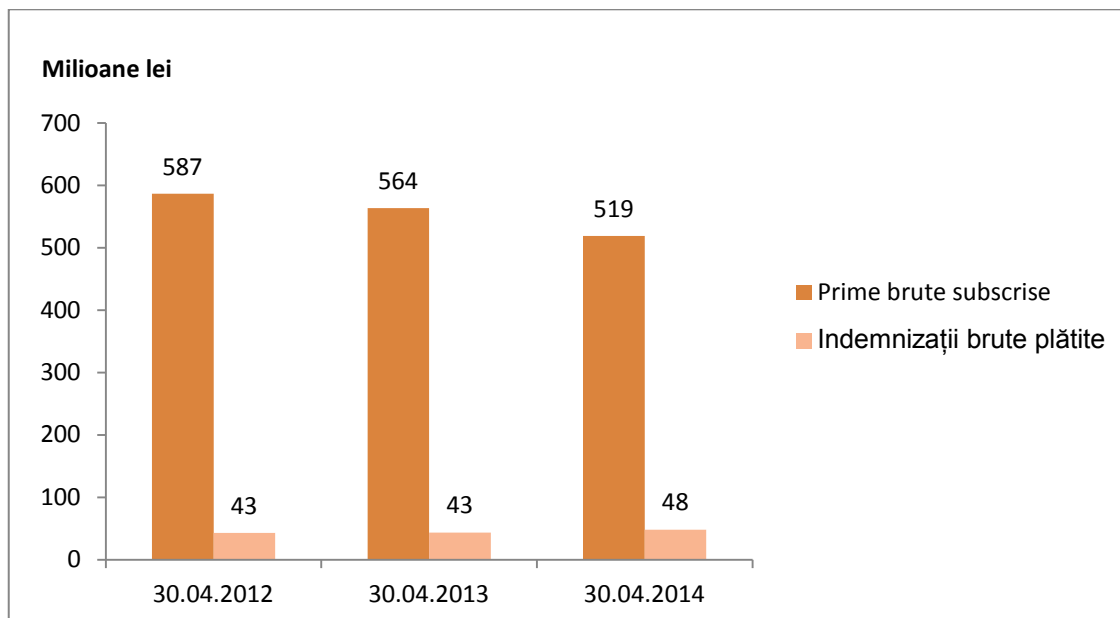


Evoluția primelor brute subscrise și a indemnizațiilor brute plătite pe categorii de asigurări

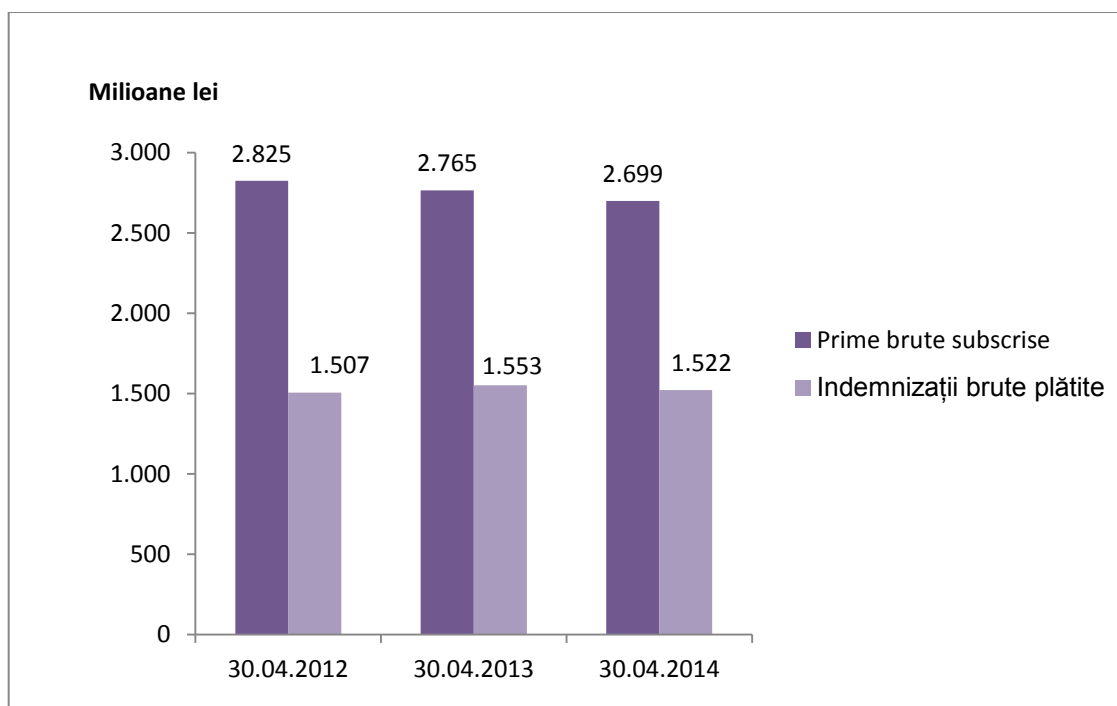
PBS și IBP pentru categoria asigurări generale



PBS și IBP pentru categoria asigurări de viață



Prime brute subscrise și indemnizații brute plătite (AG+AV)



Din analiza graficelor de mai sus constatăm următoarele:

- la data de 30.04.2014, pentru categoria asigurărilor generale, **indemnizațiile** brute plătite reprezintă 67,62% din valoarea primelor brute subscrise, în scădere față de aceeași perioadă a anului 2013, când reprezentau 68,53%;
- pentru categoria asigurărilor de viață, indemnizațiile brute plătite au reprezentat 9,25% din valoarea primelor brute subscrise, în creștere față de aceeași perioadă a anului 2013, când reprezentau 7,63%.

Pentru întreaga piață a asigurărilor, ponderea indemnizațiilor brute plătite în primele brute subscrise, a înregistrat o ușoară creștere de la 56,17%, la data de 30.04.2013, la 56,39% la data de 30.04.2014.