

**BT Index
AUSTRIA-
ATX**

**Raport
semestrial**

2020



BT Asset Management S.A.I.[®]
Grupul Financiar Banca Transilvania

Prezentare BT Index AUSTRIA-ATX

Fondurile deschise de investiții reprezintă o modalitate eficientă de plasare a sumelor disponibile, fiind accesibile oricărei persoane fizice sau juridice. Aceste fonduri colectează sume de la clienți și investesc în diverse instrumente financiare cum ar fi: acțiuni, obligațiuni, depozite sau certificate de trezorerie.

Fondurile deschise de investiții dețin o importanță majoră în economia țărilor dezvoltate, în special în America de Nord și Europa de Vest. Cu toate acestea, Europa Centrală și de Est înregistrează creșteri semnificative ale activelor aflate sub administrare și implicit o creștere a rolului fondurilor de investiții în dezvoltarea economică.

Prezentul Raport prezintă situația Fondului deschis de investiții BT Index AUSTRIA-ATX („Fondul” sau „BT Index AUSTRIA-ATX”) la 30 iunie 2020 și evoluția acestuia în cursul semestrului I din 2020. BT Index AUSTRIA-ATX, administrat de către BT Asset Management SAI este un fond deschis de investiții înființat prin Contractul de Societate Civilă din data de 2 august 2010 și are o durată nelimitată. Fondul este deschis în mod nediscriminatoriu tuturor persoanelor fizice și juridice române și străine. Persoanele interesate pot deveni investitori ai Fondului BT Index AUSTRIA-ATX după ce au luat la cunoștință de conținutul Prospectului de Emisiune, au fost de acord cu acesta și au achitat contravaloarea unităților de fond.

Fondul deschis de investiții BT Index AUSTRIA-ATX, autorizat de către Comisia Națională a Valorilor Mobiliare (denumită și CNVM) – actualmente Autoritatea de Supraveghere Financiară (denumită și ASF) prin decizia nr. 1158/09.09.2010, este înscris în Registrul ASF/CNVM cu numărul CSC06FDIR/120070 din 09.09.2010 și este administrat de societatea BT Asset Management SAI S.A. („Administrator”) – societate de administrare a investițiilor autorizată de CNVM prin decizia nr. 903/29.03.2005, număr de înregistrare în Registrul ASF/CNVM PJR05SAIR/120016 din 29.03.2005, respectiv autorizată în calitate de Administrator de Fonduri de Investiții Alternative prin Autorizația ASF nr. 30/01.02.2018, fiind înscrisă în Registrul ASF în această calitate cu numărul PJR07AFIAA/120003/01.02.2018.

Fondul este operațional începând cu data de 8 octombrie 2010. Depozitarul activelor Fondului este societatea BRD-Groupe Societe Generale autorizată de către CNVM prin Decizia nr. 4338/09.12.2003, număr de înregistrare în Registrul ASF/CNVM PJR10DEPR/400007.

În afara societății de administrare BT Asset Management SAI, care efectuează distribuția unităților de fond la sediul propriu, unitățile de fond ale Fondului mai sunt distribuite prin sucursalele și agențiile Băncii Transilvania și prin intermediul platformei de Internet Banking și Aplicația Banca Transilvania a Băncii Transilvania SA.

Scopul constituirii Fondului constă în mobilizarea resurselor financiare disponibile denumite în moneda EURO de la toate categoriile de investitori, persoane fizice și juridice, rezidente sau nerezidente, printr-o ofertă publică continuă de unități de fond și investirea acestor resurse preponderent în acțiuni ale societăților care intră în componența coșului indicelui Austrian Traded Index, pe principiul reproducerii structurii acestui indice, a administrării prudentiale, a diversificării și diminuării riscului, conform reglementărilor ASF și a politicii de investiții a Fondului.

Fondul este un fond deschis de investiții de tip index, de risc ridicat, care urmărește reproducerea structurii indicelui Austrian Traded Index, obiectivele Fondului fiind concretizate în creșterea valorii capitalului investit în vederea obținerii unor rentabilități ridicate, superioare ratei inflației. Pentru atingerea obiectivelor Fondului, cu respectarea condițiilor legale impuse de reglementările ASF/CNVM, politica de investiții a Fondului va urmări reproducerea în structură a indicelui Austrian Traded Index, denumit în continuare și ATX, cu minimum 85% din activele sale. La modificarea structurii indicelui, portofoliul BT Index AUSTRIA-ATX se va adapta noii structuri.

Pentru asigurarea lichidității pe termen scurt Fondul va efectua, cu respectarea dispozițiilor legale în vigoare și ale Prospectului de Emisiune al Fondului, plasamente în depozite bancare, certificate de depozit, obligațiuni emise de instituții de credit, obligațiuni corporative, obligațiuni și titluri de creanță emise sau garantate de administrația publică centrală și locală.

BT Index AUSTRIA-ATX nu investește în acțiuni care nu sunt cuprinse în structura indicelui ATX, iar expunerea maximă pe un emitent care intră în structura acestui indice nu poate depăși 20% din activele Fondului fără aprobarea ASF. De asemenea, Fondul nu investește în instrumente financiare derivate.

Fiind denominat în Euro, Fondul se adresează cu precădere investitorilor cunoscători ai pieței de capital, care doresc expunere față de moneda unică europeană și care optează pentru expunere versus potențial de câștig, dar sunt conștienți de riscurile prezente în operațiunile din piața de capital, ținând astfel randamente superioare dobânzilor bancare de pe piață.

Pentru o bună fructificare a investițiilor realizate, se recomandă plasarea capitalurilor disponibile pe o perioadă de minim 5 ani, chiar dacă acestea pot fi răscumpărate în orice moment. Cu toate acestea, nu există nici o asigurare că strategiile aplicate vor avea întotdeauna ca rezultat creșterea valorii activelor nete ale Fondului.

La achiziția unităților de fond, prețul de emisiune va fi plătit integral de către investitor. O persoană care a cumpărat unități de fond devine investitor al Fondului în ziua lucrătoare următoare celei în care s-a făcut creditarea contului Fondului, iar prețul de emisiune luat în calcul este cel calculat pe baza activelor din ziua în care s-a făcut creditarea contului Fondului.

Subscrierea de unități de fond nu se comisionază. Investitorii Fondului au libertatea de a se retrage la orice moment doresc aceștia și pot răscumpăra orice număr de unități de fond din cele deținute. Prețul de răscumpărare este prețul convenit investitorului la data depunerii cererii de răscumpărare și este format din valoarea unitară a activului net calculat de BT Asset Management SAI și certificat de Depozitar, pe baza activelor nete din ziua în care s-a înregistrat cererea de răscumpărare, din care se scad comisionul de răscumpărare și orice alte taxe legale.

La răscumpărarea unităților de fond se percep următoarele comisioane:

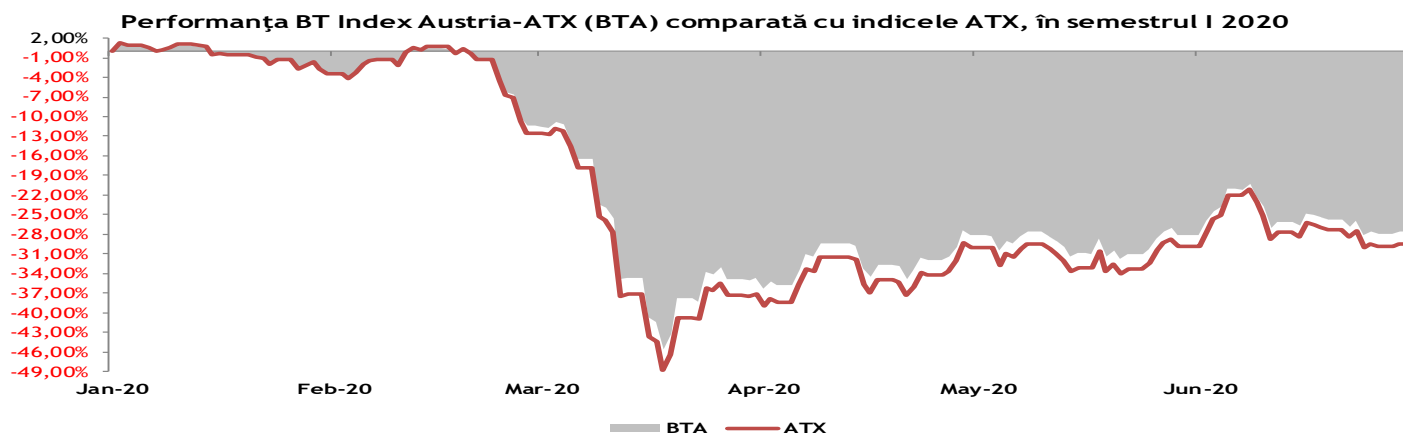
- 4% din valoarea titlurilor răscumpărate, dacă retragerea se efectuează după o perioadă mai mică sau egală cu 360 zile de la data subscrierii unităților de fond;
- 0% din valoarea titlurilor răscumpărate, dacă retragerea se efectuează după o perioadă mai mare de 360 zile de la data subscrierii unităților de fond.

Comisioanele astfel reținute vor fi încasate de către Fond, intrând în componența activului acestuia.

Randamentele trecute ale BT Index AUSTRIA-ATX, evidențiate în continuarea prezentului material, nu reprezintă o garanție a câștigurilor viitoare.

Obiective BT Index AUSTRIA-ATX

În conformitate cu Prospectul de emisiune, Fondul are ca obiectiv principal atragerea resurselor financiare disponibile de la persoane fizice și juridice printr-o ofertă publică continuă de unități de fond și investirea acestor resurse în acțiuni ale societăților care intră în componența coșului indicelui **Austrian Traded Index** pe principiul reproducerii structurii acestui indice, a administrării prudentiale, a diversificării și diminuării riscului, conform reglementărilor ASF și a politicii de investiții a Fondului. BT Index AUSTRIA-ATX fiind un fond de tip index, urmărește reproducerea structurii indicelui **Austrian Traded Index**, denumit în continuare și ATX, obiectivele Fondului fiind concretizate în creșterea valorii capitalului investit în vederea obținerii unor rentabilități superioare ratei inflației. Ca termen de comparație este utilizată evoluția indicelui ATX în decursul semestrului I 2020.



În semestrul I 2020, BT Index AUSTRIA-ATX a înregistrat un declin de 27,54%, comparativ cu o scădere de 29,50% a indicelui ATX.

Scopul BT Index AUSTRIA-ATX este de a investi minim 85% din activele administrate în acțiuni din componența indicelui ATX, cu obiectivul de a realiza alocarea procentuală pe fiecare titlu cât mai aproape de alocarea din componența indicelui ATX. Diferența de randament din aceasta perioadă este dată de componenta monetară a BT Index AUSTRIA-ATX, care oferă un plus de performanță în perioadele de scădere a indicelui ATX, dar care poate determina performanțe ușor mai scăzute în perioade de creștere. Având în vedere expunerea de peste 85% pe acțiuni, creșterile de pe indice se reflectă în evoluția BT Index AUSTRIA-ATX direct proporțional cu procentul deținerilor de acțiuni din portofoliu.

Informații privind indicele a cărui structură este reprodusă de portofoliul de acțiuni al Fondului.

Indicele Austrian Traded Index a fost lansat în data de 2 ianuarie 1991 de Bursa de Valori din Viena și reprezintă un reper consistent, transparent al pieței de capital din Austria, acesta fiind un benchmark pentru piața de capital austriacă și care servește ca suport pentru produse structurate, futures, derivate, opțiuni tranzacționate la Bursa de Valori din Viena.

Indicele Austrian Traded Index, denumit în continuare și ATX, este un indice de prețuri ponderate cu capitalizarea de piață a societăților incluse în coșul indicelui, reflectă evoluția acțiunilor cu cea mai mare lichiditate și capitalizare tranzacționate în cadrul Bursei de Valori din Viena la secțiunea Prime Market și face parte din categoria indicilor reprezentativi ai Bursei de Valori din Viena. Calculat și diseminat în timp real, indicele ATX este denominat în EURO.

Indicele ATX are codul ISIN AT0000999982, iar valoarea inițială a acestuia în data de 2 ianuarie 1991 a fost de 1.000 puncte. Indicele ATX este construit în conformitate cu principiile Familiei de Indici CECE (Central European Clearinghouses and Exchanges) și are următoarele caracteristici:

- este construit pe baza prețurilor ponderate cu capitalizarea bursieră;
- este calculat și diseminat în timp real în cursul fiecărei zile de tranzacționare a Bursei de Valori din Viena, în intervalul 9 -17:30 ora Vienei, respectiv 10 -18 :30 ora României ;
- nu se operează ajustări ca urmare a distribuirii dividendelor;
- se efectuează revizuirii și ajustări periodice pe baza deciziilor Comitetului indicelui ATX: revizuirile și ajustările periodice conțin, după caz, modificări ale elementelor de calcul a ponderii emitentului în indice (număr de acțiuni, factor de free float, factor de reprezentare);
- se efectuează ajustări operative pe baza evenimentelor corporative;
- ponderea fiecărui emitent inclus în indice are la baza free float-ul fiecărei societăți incluse în componența indicelui care poate fi una din valorile: 0,1; 0,25; 0,50; 0,75 ; 1,00;
- limitarea ponderii la 25% pentru fiecare emitent inclus în indice (factor de reprezentare cu valori cuprinse în intervalul 0,01 la 1,00);
- componența indicelui este revizuită în fiecare an în lunile martie și septembrie.

În componența coșului indicelui ATX sunt eligibile a fi incluse numai acțiunile societăților comerciale pe acțiuni care sunt listate la secțiunea Prime Market a Bursei de Valori din Viena. Criteriul principal de includere/excludere a acțiunilor listate la secțiunea Prime Market este lichiditatea (volumul de tranzacționare), respectiv capitalizarea free-float-ului.

Informații despre emitenții din componența indicelui se găsesc pe site-ul Bursei de Valori din Viena, www.wienerborse.at, iar informații privind indicele ATX (definire indice, decizii ale Comitetului indicelui, valorile indicelui, regulile și componența indicelui etc.) sunt disponibile on-line la adresa www.indices.cc -portalul de indici al Bursei de Valori din Viena.

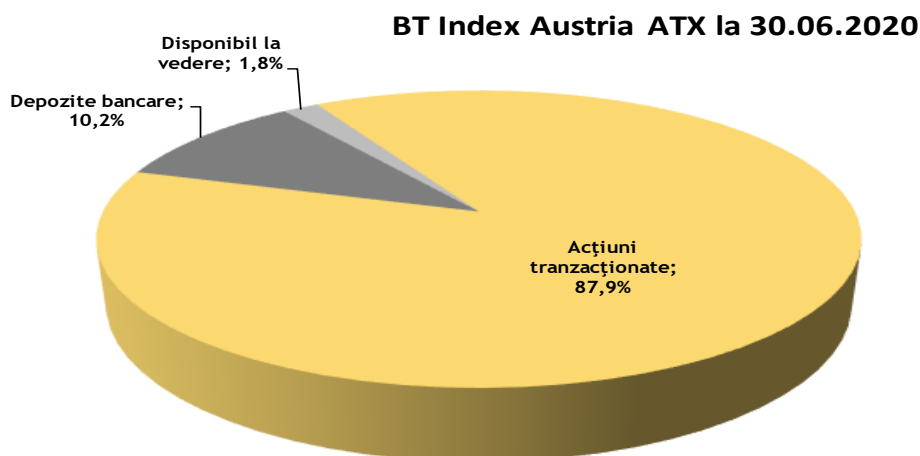
La data de 30 iunie 2020, structura indicelui* ATX a fost cea din tabelul de mai jos. Pe parcursul semestrului I 2020, în componența indicelui a intrat Mayr-Melnhof Karton AG în locul FACC AG.

Structura indicelui ATX la 30 iunie 2020

Emitent	Numar actiuni	Factor reprezentare	Factor Free Float	Pondere
ERSTE GROUP BANK AG	429.800.000	1	0.7	17,49%
OMV AG	327.272.727	1	0.5	13,51%
VERBUND AG KAT.A	170.233.686	1	0.4	7,53%
RAIFFEISEN BANK INT AG	328.939.621	1	0.5	7,24%
VOESTALPINE AG	178.549.163	1	0.7	6,64%
ANDRITZ AG	104.000.000	1	0.7	6,55%
WIENERBERGER AG	115.187.982	1	1,0	6,20%
Bawag Group AG	89.142.237	1	0.8	6,08%
CA Immobilien Anlagen AG	98.808.332	1	0.7	5,69%
MAYR-MELNHOF KARTON AG	20.000.000	1	0.5	3,81%
Immofinanz AG	112.085.269	1	0.8	3,78%
OERTERR.POST AG	67.552.638	1	0.5	2,76%
TELEKOM AUSTRIA AG	664.500.000	1	0.2	2,27%
VIENNA INSURANCE GROUP	128.000.000	1	0.3	2,12%
UNIQA INSURANCE GROUP AG	309.000.000	1	0.4	2,06%
S Immo AG	73.608.896	1	0.6	1,96%
LENZING AG	26.550.000	1	0.5	1,52%
AT&S Austria Tech.Systemtech.	38.850.000	1	0.7	1,21%
DO & CO Aktiengesellschaft	9.744.000	1	0.7	0,86%
SCHOELLER-BLECKMANN AG	16.000.000	1	0.7	0,73%

Strategia urmată de BT Asset Management SAI pentru atingerea obiectivelor

Pentru atingerea obiectivelor Fondului și cu respectarea politicii de investiții a Fondului, s-a avut în vedere efectuarea de plasamente, a minim 85% din activele Fondului, în acțiuni ale emitenților din coșul indicelui ATX și construirea unui portofoliului de acțiuni a cărui structură reproduce structura acestui indice.



Pentru asigurarea lichidității pe termen scurt, precum și pentru respectarea limitelor investiționale menționate mai sus, Fondul a efectuat și plasamente în depozite bancare. La 30 iunie 2020, 88% din activul Fondului era investit în acțiuni din coșul indicelui ATX, în timp ce 12% era constituit din plasamente bancare. Componenta portofoliului de acțiuni din BT Index AUSTRIA-ATX este prezentată în tabelul următor.

Principalele detineri ale BT Index Austria-ATX la 30 iunie 2020

Emitent	Simbol	Numar actiuni	Preț referință (EUR)	Valoare actualizată (EUR)	Pondere in activ (%)
Erste Group Bank AG	AT0000652011	75.857	20,95	7.695.403	15,37%
OMV AG	AT0000743059	41.258	29,76	5.945.560	11,87%
Verbund AG Kat. A	AT0000746409	17.169	39,86	3.313.859	6,62%
Raiffeisen Bank International AG	AT0000606306	41.468	15,86	3.184.696	6,36%
Voestalpine AG	AT0000937503	31.513	19,15	2.921.439	5,83%
Andritz AG	AT0000730007	18.355	32,40	2.879.726	5,75%
Wienerberger AG	AT0000831706	29.043	19,39	2.726.911	5,45%
Bawag Group AG	AT0000BAWAG2	17.981	30,74	2.676.513	5,35%
CA Immobilien Anlagen AG	AT0000641352	17.439	29,65	2.503.790	5,00%
Mayr-Melnhof Karton AG	AT0000938204	2.521	137,20	1.674.861	3,34%
Immofinanz AG	AT0000A21KS2	22.608	15,20	1.664.016	3,32%
Oesterr. Post AG	AT0000APOST4	8.516	29,45	1.214.430	2,43%
Telekom Austria AG	AT0000720008	33.508	6,15	997.873	1,99%
Vienna Insurance Group AG	AT0000908504	9.682	19,90	932.975	1,86%
Uniqa Insurance Group AG	AT0000821103	31.164	5,99	903.924	1,81%
S Immo AG	AT0000652250	11.136	15,96	860.625	1,72%
Lenzing AG	AT0000644505	3.347	41,20	667.736	1,33%
AT&S Austria Tech.&Systemtech.	AT0000969985	6.857	16,00	531.258	1,06%
DO & CO Aktiengesellschaft	AT0000818802	1.720	45,50	378.958	0,76%
Schoeller-Bleckmann AG	AT0000946652	2.824	23,45	320.671	0,64%
				43.995.223	87,85%

Așa cum rezultă dintr-o comparație a celor două tabele prezentate mai sus (componența ATX și portofoliul BT Index Austria ATX), portofoliul de acțiuni al Fondului BT Index AUSTRIA-ATX reproduce cu diferențe moderate structura indicelui ATX (în medie, ponderi individuale mai joase cu cca. 0,60 p.p.).

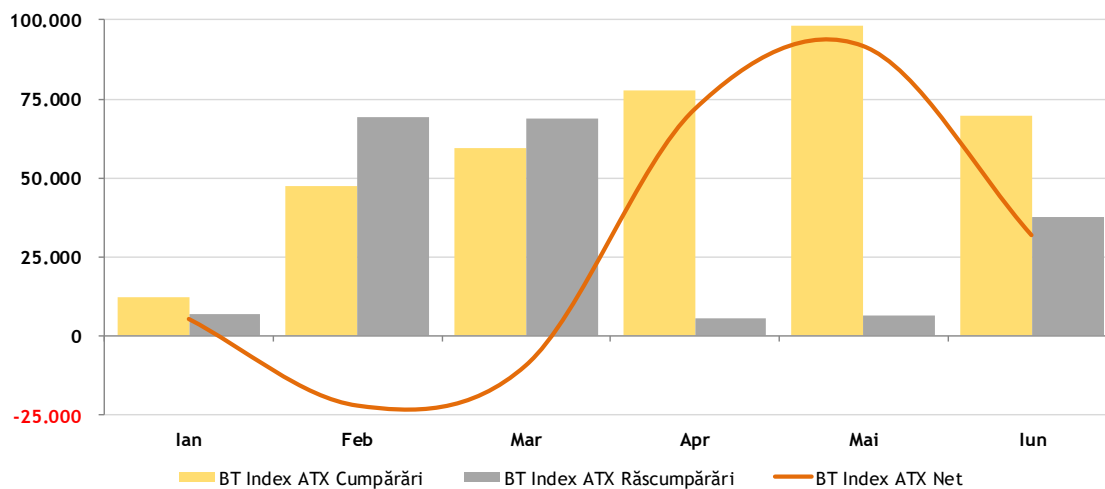
Evoluția activelor nete¹, a numărului unităților de fond și a valorii unitare a activului net în semestrul I 2020

Activul net al BT Index Austria ATX la data de 30 iunie 2020 a fost de 10.320.015,29 EUR, față de 11.222.064,55 EUR la aceeași dată a anului trecut, consemnând un declin de 8%. Numărul de unități de fond în circulație la data de 30 iunie 2020 a fost de 1.210.640,82 unități de fond, față de un număr de 1.007.384,49 unități de fond la data similară a anului trecut.

¹ Raportul cuprinde valori rezultate (VAN, VUAN) din aplicarea prevederilor Prospectului de emisiune al Fondului și a reglementărilor ASF aplicabile, în vigoare. Ca urmare a introducerii Normei ASF nr. 39/2015, începând cu anul 2015 întocmirea situațiilor financiare ale Fondului se face cu respectarea Standardelor Internaționale de Raportare Financiară (IFRS). Prin aplicarea regulilor de evaluare a activelor Fondului în baza Regulamentului ASF nr. 9/2014, respectiv în baza IFRS, pot rezulta diferențe. Subscrierea și răscumpărarea unităților de fond de către investitorii Fondului se realizează întotdeauna la valoarea unitară a activului net a acestuia, calculată pe baza prevederilor reglementărilor ASF.

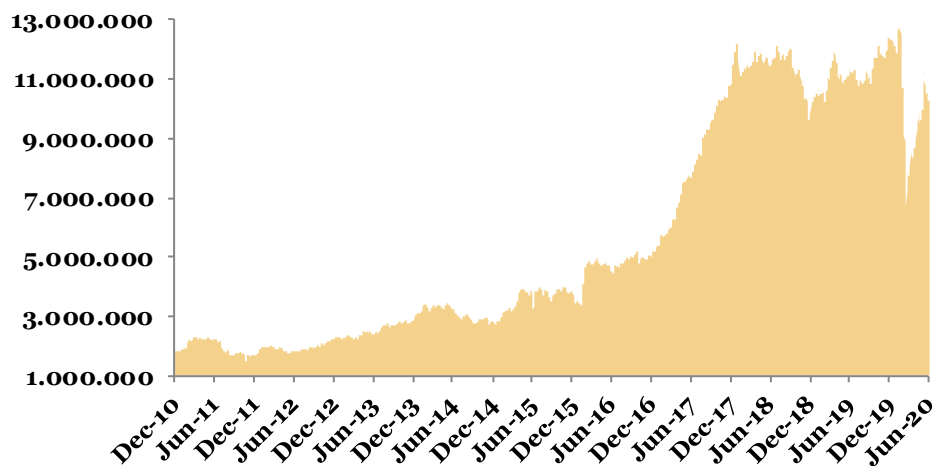
În perioada de raportare volumul total al cumpărărilor de unități de fond ale Fondului BT Index AUSTRIA-ATX a fost de 364.287,58 unități de fond (în valoare totală de 3.210.536,28 EUR), iar volumul total al răscumpărărilor de 194.928,19 unități de fond (în sumă totală de 1.810.692,37 EUR), rezultând un volum al intrărilor nete de 169.359,39 unități de fond (în valoare de 1.399.843,91 EUR).

În graficul de mai jos este prezentată evoluția lunară a cumpărărilor/răscumpărărilor de unități de fond în perioada raportată.

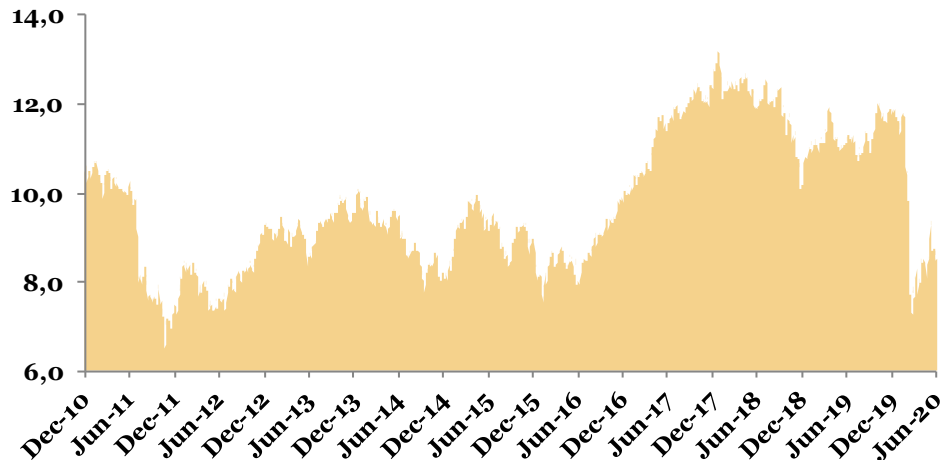


Evoluția valorii activelor nete¹ de la lansarea Fondului până la sfârșitul perioadei de raportare este prezentată în graficul de mai jos:

BT Index AUSTRIA-ATXVAN



Evoluția valorii unitare a activelor nete¹ de la lansarea Fondului până la sfârșitul perioadei de raportare este prezentată în graficul de mai jos:

BT Index AUSTRIA-ATXVUAN

La data de 30 iunie 2020, valoarea unitară a activului net calculată în baza prevederilor reglementărilor ASF în vigoare, coroborat cu cele ale documentelor constitutive ale Fondului, a fost de 8,524 EUR.

La aceeași dată, valoarea unitară a activului net rezultată în urma aplicării Standardelor Internaționale de Raportare Financiară, ca urmare a prevederilor Normei ASF nr. 39/2015, a fost de 8,524 EUR.

Date financiare în perioada de raportare¹ (standarde IFRS)

Fondul a realizat în perioada de raportare venituri totale din activitatea curentă de -3.149.176 EUR. Profitul net al investiției, respectiv rezultatul exercițiului, după deducerea cheltuielilor Fondului, a fost de -3.329.113 EUR. În perioada raportată, valoarea totală a comisionului convenit societății de administrare este de 92.217 EUR, respectiv valoarea totală a comisionului convenit depozitarului Fondului este de 7.590 EUR.

Valoarea contului de capital la sfârșitul perioadei de raportare este de 12.106.408 EUR, corespunzătoare numărului de unități de fond emise și aflate în circulație, iar contul de prime de emisiune corespunzătoare acestora este de -1.786.460 EUR. Mai multe informații privind poziția financiară a Fondului și performanța acestuia sunt incluse în Anexa 1.

Informații privind tranzacțiile incidente prevederilor Regulamentului (UE) nr. 2365/2015

În semestrul I 2020, Fondul nu a efectuat tranzacții cu instrumente financiare de tipul contractelor repo și nu a efectuat operațiuni de finanțare a Fondului prin instrumente financiare în sensul prevederilor Regulamentului UE nr. 2365/2015.

Conflictul de interese

În prima jumătate a anului 2020, tipurile de activitate de administrare a portofoliului colectiv: (i) administrarea investițiilor/ administrarea portofoliului, (ii) administrarea riscurilor, (iii) desfășurarea de alte activități precum: servicii juridice și de contabilitate aferente administrării de portofolii/servicii juridice și de contabilitate, cereri de informare ale clienților/ din partea clienților; evaluarea portofoliului și determinarea valorii titlurilor de participare, inclusiv aspectele fiscale/evaluarea și stabilirea prețului, inclusiv returnări de taxe; monitorizarea conformității cu reglementările în vigoare/controlul respectării legislației aplicabile; menținerea unui registru al deținătorilor de titluri de participare; distribuția veniturilor; emiterea și răscumpărarea titlurilor de participare; ținerea evidențelor; (iv) marketing și distribuție/distribuire; (v) activități legate de activele Fondului și anume servicii necesare pentru îndeplinirea atribuțiilor de administrare ale societății de administrare, precum și alte servicii legate de administrarea fondurilor de investiții alternative și a societăților și a altor active în care a investit, nu au fost afectate de conflicte de interese.

Fondul nu are dețineri, directe sau indirecte, de acțiuni, obligațiuni necotate sau orice alte instrumente financiare necotate emise de societăți cu care societatea de administrare se află în relații de afaceri sau în raporturi juridice pecuniare.

De asemenea, nu s-au materializat situații de conflict de interese prin efectuarea de tranzacții între fond și societăți cu care societatea de administrare, directorii, administratorii sau angajații acesteia au deja relații de afaceri sau se află în raporturi juridice pecuniare.

Diverse

Prin Autorizația ASF nr.94/05.06.2020 au fost aprobate modificările documentelor constitutive ale fondului:

- a) Actualizarea informațiilor referitoare la experiența conducerii executive a societății de administrare
- b) Posibilitatea de a primi investiții în fonduri din alte bănci decât Banca Transilvania, venite de la angajatorii investitorilor, în baza politicilor de remunerare a angajatorilor investitorilor
- c) Completarea cheltuielilor permise pentru fond cu cheltuieli ocazionate de recuperarea, în baza tratatelor de evitare a dublei impuneri, a unor taxe reținute fondurilor, cheltuieli achitate entităților care desfășoară astfel de activități, în temeiul contractelor încheiate cu acestea
- d) Actualizarea informațiilor referitoare la structura indicelui ATX – la 31.12.2019

Prin Autorizația ASF nr.101/12.06.2020 a fost autorizată noua componență a Consiliului de Administrație al BTAM:

- Runcan Luminita Delia
- Nistor Gabriela Cristina
- Nistor Ioan Alin

Evenimente ulterioare datei de 30 iunie 2020

Fără evenimente ulterioare notabile începând cu 30.06.2020 și până la data acestui raport.

BT Asset Management SAI S.A.
BERNAT Aurel,
Director General

BT Index AUSTRIA-ATX – Raport semestrial 2020

Fondul deschis de investitii BT Index AUSTRIA-ATX: Situatia activelor si obligatiilor la 30/06/2020

Nr.	Denumire element	Inceputul perioadei de raportare			31/12/2019	Sfarsitul perioadei de raportare			30/06/2020	Diferente
		% din activul net	% din activul total	Valuta (euro)	lei [1]	% din activul net	% din activul total	Valuta (euro)	lei [2]	lei [2]-[1]
.I.	TOTAL ACTIVE	100.18%	100.00%	12,278,455.88	58,682,424.19	100.21%	100.00%	10,342,089.27	50,079,498.87	-8,602,925.32
1	Valori mobiliare si instrumente ale pietei monetare din care:	88.92%	88.76%	10,943,136.46	52,300,532.08	88.04%	87.85%	9,085,604.62	43,995,223.25	-8,305,308.83
1.1	Valori mobiliare si instrumente ale pietei monetare admise sau tranzactionate pe o piata reglementata sau un sistem alternativ de tranzactionare din Romania, din care:	0.00%	0.00%	0.00	0.00	0.00%	0.00%	0.00	0.00	0.00
1.1.1	- actiuni, tranzactionate in ultimele 30 zile de tranzactionare	0.00%	0.00%	0.00	0.00	0.00%	0.00%	0.00	0.00	0.00
1.1.2	- actiuni netranzactionate in ultimele 30 de zile de tranzactionare	0.00%	0.00%	0.00	0.00	0.00%	0.00%	0.00	0.00	0.00
1.1.3	- drepturi de preferinta/alocare	0.00%	0.00%	0.00	0.00	0.00%	0.00%	0.00	0.00	0.00
1.1.4	- alte valori mobiliare asimilate acestora	0.00%	0.00%	0.00	0.00	0.00%	0.00%	0.00	0.00	0.00
1.1.5	- obligatiuni din care:	0.00%	0.00%	0.00	0.00	0.00%	0.00%	0.00	0.00	0.00
	- Obligatiuni emise de Administratia Publica Centrala	0.00%	0.00%	0.00	0.00	0.00%	0.00%	0.00	0.00	0.00
	- Obligatiuni emise de Administratia Publica Locala	0.00%	0.00%	0.00	0.00	0.00%	0.00%	0.00	0.00	0.00
	- Obligatiuni Corporative	0.00%	0.00%	0.00	0.00	0.00%	0.00%	0.00	0.00	0.00
1.1.6	- alte titluri de creanta	0.00%	0.00%	0.00	0.00	0.00%	0.00%	0.00	0.00	0.00
1.1.7	- alte valori mobiliare instrumente ale pietei monetare din care:	0.00%	0.00%	0.00	0.00	0.00%	0.00%	0.00	0.00	0.00
	- Titluri de stat	0.00%	0.00%	0.00	0.00	0.00%	0.00%	0.00	0.00	0.00
	- Certificate de Depozit	0.00%	0.00%	0.00	0.00	0.00%	0.00%	0.00	0.00	0.00
1.2	Valori mobiliare si instrumente ale pietei monetare admise sau tranzactionate pe o piata reglementata sau un sistem alternativ de tranzactionare din stat membru, din care:	88.92%	88.76%	10,943,136.46	52,300,532.08	88.04%	87.85%	9,085,604.62	43,995,223.25	-8,305,308.83
1.2.1	- actiuni, tranzactionate in ultimele 30 zile de tranzactionare	88.92%	88.76%	10,943,136.46	52,300,532.08	88.04%	87.85%	9,085,604.62	43,995,223.25	-8,305,308.83
1.2.2	- actiuni netranzactionate in ultimele 30 de zile de tranzactionare	0.00%	0.00%	0.00	0.00	0.00%	0.00%	0.00	0.00	0.00
1.2.3	- drepturi de preferinta/alocare	0.00%	0.00%	0.00	0.00	0.00%	0.00%	0.00	0.00	0.00
1.2.4	- alte valori mobiliare asimilate acestora	0.00%	0.00%	0.00	0.00	0.00%	0.00%	0.00	0.00	0.00
1.2.5	- obligatiuni	0.00%	0.00%	0.00	0.00	0.00%	0.00%	0.00	0.00	0.00
	- Obligatiuni emise de Administratia Publica Centrala	0.00%	0.00%	0.00	0.00	0.00%	0.00%	0.00	0.00	0.00
	- Obligatiuni emise de Administratia Publica Locala	0.00%	0.00%	0.00	0.00	0.00%	0.00%	0.00	0.00	0.00
	- Obligatiuni Corporative	0.00%	0.00%	0.00	0.00	0.00%	0.00%	0.00	0.00	0.00
1.2.6	- alte titluri de creanta	0.00%	0.00%	0.00	0.00	0.00%	0.00%	0.00	0.00	0.00
1.2.7	- alte valori mobiliare instrumente ale pietei monetare	0.00%	0.00%	0.00	0.00	0.00%	0.00%	0.00	0.00	0.00
	- Titluri de stat	0.00%	0.00%	0.00	0.00	0.00%	0.00%	0.00	0.00	0.00
	- Certificate de Depozit	0.00%	0.00%	0.00	0.00	0.00%	0.00%	0.00	0.00	0.00
1.3	Valori mobiliare si instrumente ale pietei monetare admise la cota oficiala a unei burse din stat tert sau negociate pe o alta piata reglementata sau un sistem alternativ de de tranzactionare dintr-un stat tert care opereaza in mod regulat si este recunoscuta si deschisa publicului, aprobata de ASF, din care:	0.00%	0.00%	0.00	0.00	0.00%	0.00%	0.00	0.00	0.00
1.3.1	- actiuni, tranzactionate in ultimele 30 zile de	0.00%	0.00%	0.00	0.00	0.00%	0.00%	0.00	0.00	0.00

1.3.2	tranzactionare										
	- actiuni netranzactionate in ultimele 30 de zile de tranzactionare	0.00%	0.00%	0.00	0.00	0.00%	0.00%	0.00	0.00	0.00	0.00
1.3.3	- drepturi de preferinta/alocare	0.00%	0.00%	0.00	0.00	0.00%	0.00%	0.00	0.00	0.00	0.00
1.3.4	- alte valori mobiliare asimilate acestora	0.00%	0.00%	0.00	0.00	0.00%	0.00%	0.00	0.00	0.00	0.00
1.3.5	- obligatiuni	0.00%	0.00%	0.00	0.00	0.00%	0.00%	0.00	0.00	0.00	0.00
	- Obligatiuni emise de Administratia Publica Centrala	0.00%	0.00%	0.00	0.00	0.00%	0.00%	0.00	0.00	0.00	0.00
	- Obligatiuni emise de Administratia Publica Locala	0.00%	0.00%	0.00	0.00	0.00%	0.00%	0.00	0.00	0.00	0.00
	- Obligatiuni Corporative	0.00%	0.00%	0.00	0.00	0.00%	0.00%	0.00	0.00	0.00	0.00
1.3.6	- alte titluri de creanta	0.00%	0.00%	0.00	0.00	0.00%	0.00%	0.00	0.00	0.00	0.00
1.3.7	- alte valori mobiliare instrumente ale pietei monetare	0.00%	0.00%	0.00	0.00	0.00%	0.00%	0.00	0.00	0.00	0.00
	- Titluri de stat	0.00%	0.00%	0.00	0.00	0.00%	0.00%	0.00	0.00	0.00	0.00
	- Certificate de Depozit	0.00%	0.00%	0.00	0.00	0.00%	0.00%	0.00	0.00	0.00	0.00
2	Valori mobiliare nou emise din care:	0.00%	0.00%	0.00	0.00	0.00%	0.00%	0.00	0.00	0.00	0.00
2.1	- actiuni	0.00%	0.00%	0.00	0.00	0.00%	0.00%	0.00	0.00	0.00	0.00
2.2	- obligatiuni	0.00%	0.00%	0.00	0.00	0.00%	0.00%	0.00	0.00	0.00	0.00
2.3	- drepturi de preferinta (ulterior inregistrarii anterior tranzactionarii)	0.00%	0.00%	0.00	0.00	0.00%	0.00%	0.00	0.00	0.00	0.00
3	Alte valori mobiliare si instrumente ale pietei monetare mentionate la art.83 alin.(1) lit.a) din O.U.G. nr.32/2012 din care:	0.00%	0.00%	0.00	0.00	0.00%	0.00%	0.00	0.00	0.00	0.00
3.1	Valori mobiliare netranzactionate din care:	0.00%	0.00%	0.00	0.00	0.00%	0.00%	0.00	0.00	0.00	0.00
3.1.1	- Actiuni	0.00%	0.00%	0.00	0.00	0.00%	0.00%	0.00	0.00	0.00	0.00
3.1.2	- Obligatiuni emise de Administratia Publica Centrala	0.00%	0.00%	0.00	0.00	0.00%	0.00%	0.00	0.00	0.00	0.00
3.1.3	- Obligatiuni emise de Administratia Publica Locala	0.00%	0.00%	0.00	0.00	0.00%	0.00%	0.00	0.00	0.00	0.00
3.1.4	- Obligatiuni Corporative	0.00%	0.00%	0.00	0.00	0.00%	0.00%	0.00	0.00	0.00	0.00
3.2	Instrumente ale pietei monetare	0.00%	0.00%	0.00	0.00	0.00%	0.00%	0.00	0.00	0.00	0.00
4	Produse structurate admise sau tranzactionate pe o piata reglementata sau un sistem alternativ de tranzactionare, din care:	0.00%	0.00%	0.00	0.00	0.00%	0.00%	0.00	0.00	0.00	0.00
4.1	Produse structurate admise sau tranzactionate pe o piata reglementata sau un sistem alternativ de tranzactionare din Romania	0.00%	0.00%	0.00	0.00	0.00%	0.00%	0.00	0.00	0.00	0.00
4.1	Produse structurate admise sau tranzactionate pe o piata reglementata sau un sistem alternativ de tranzactionare dintr-un stat membru	0.00%	0.00%	0.00	0.00	0.00%	0.00%	0.00	0.00	0.00	0.00
4.3	Produse structurate admise sau tranzactionate pe o piata reglementata sau un sistem alternativ de tranzactionare dintr-un stat tert	0.00%	0.00%	0.00	0.00	0.00%	0.00%	0.00	0.00	0.00	0.00
5	Depozite bancare din care:	9.36%	9.34%	850,000.19	4,062,405.91	10.17%	10.15%	1,050,005.84	5,084,443.28	1,022,037.37	1,022,037.37
5.1	Depozite bancare constituite la institutii de credit din Romania	9.36%	9.34%	850,000.19	4,062,405.91	10.17%	10.15%	1,050,005.84	5,084,443.28	1,022,037.37	1,022,037.37
5.2	Depozite bancare constituite la institutii de credit din stat membru	0.00%	0.00%	0.00	0.00	0.00%	0.00%	0.00	0.00	0.00	0.00
5.3	Depozite bancare constituite la institutii de credit din stat tert	0.00%	0.00%	0.00	0.00	0.00%	0.00%	0.00	0.00	0.00	0.00
6	Instrumente financiare derivate tranzactionate pe o piata reglementata din care:	0.00%	0.00%	0.00	0.00	0.00%	0.00%	0.00	0.00	0.00	0.00
6.1	Instrumente financiare derivate tranzactionate pe o piata reglementata din Romania	0.00%	0.00%	0.00	0.00	0.00%	0.00%	0.00	0.00	0.00	0.00
6.2	Instrumente financiare derivate tranzactionate pe o piata reglementata din stat membru	0.00%	0.00%	0.00	0.00	0.00%	0.00%	0.00	0.00	0.00	0.00

BT Index AUSTRIA-ATX – Raport semestrial 2020

6.3	Instrumente financiare derivate tranzactionate pe o piata reglementata din stat tert	0.00%	0.00%	0.00	0.00	0.00%	0.00%	0.00	0.00	0.00
6.4	Instrumente financiare derivate negociate in afara pietelor reglementate	0.00%	0.00%	0.00	0.00	0.00%	0.00%	0.00	0.00	0.00
7	Conturi curente si numerar	2.22%	2.21%	485,309.52	2,319,439.79	1.81%	1.81%	186,989.53	905,459.40	-1,413,980.39
8	Instrumente ale pietei monetare altele decit cele tranzactionate pe o piata reglementata conform art.82 lit.g) din O.U.G. nr.32/2012 din care:	0.00%	0.00%	0.00	0.00	0.00%	0.00%	0.00	0.00	0.00
8.1.	-titluri emise de Administratia Publica Centrala	0.00%	0.00%	0.00	0.00	0.00%	0.00%	0.00	0.00	0.00
8.2.	-certIFICATE de depozit	0.00%	0.00%	0.00	0.00	0.00%	0.00%	0.00	0.00	0.00
8.3.	-contracte de report pe titluri emise de Administratia Publica Centrala	0.00%	0.00%	0.00	0.00	0.00%	0.00%	0.00	0.00	0.00
8.4.	-alte tipuri de instrumente ale pietei monetare	0.00%	0.00%	0.00	0.00	0.00%	0.00%	0.00	0.00	0.00
9.	Titluri de participare la OPCVM/AOPC	0.00%	0.00%	0.00	0.00	0.00%	0.00%	0.00	0.00	0.00
10.	Dividende/alte drepturi de incasat /majorari capital cu pretatie/cupon,principal de incasat	0.00%	0.00%	0.00	0.00	0.20%	0.20%	21,142.28	102,377.26	102,377.26
11.	Titluri suport pentru operatiunile de report	0.00%	0.00%	0.00	0.00	0.00%	0.00%	0.00	0.00	0.00
12.	Alte active (sume in tranzit,sume SSIF,sume UF nealocate, etc.) ,din care:	-0.31%	-0.31%	9.71	46.41	-0.02%	-0.02%	-1,653.00	-8,004.32	-8,050.73
12.1	Sume UF nealocate	-0.31%	-0.31%	-45.72	-218.51	-0.02%	-0.02%	-1,653.00	-8,004.32	-7,785.81
12.2	Tranzactii in curs de decontare	0.00%	0.00%	-110,854.32	-529,806.05	0.00%	0.00%	0.00	0.00	529,806.05
.II.	TOTAL OBLIGATII	0.18%	0.18%	29,161.58	139,371.94	0.21%	0.21%	22,073.98	106,888.83	-32,483.11
1	Cheltuieli pentru plata comisioanelor datorate SAI	0.15%	0.15%	17,974.74	85,906.67	0.15%	0.15%	15,806.16	76,538.17	-9,368.50
2	Cheltuieli pentru plata comisioanelor datorate depozitarului	0.02%	0.02%	1,176.55	5,623.09	0.01%	0.01%	1,397.66	6,767.89	1,144.80
3	Cheltuieli cu comisioanele datorate intermediarilor	0.00%	0.00%	55.43	264.92	0.00%	0.00%	0.00	0.00	-264.92
4	Cheltuieli cu comisioanele de rulaj si alte servicii bancare	0.00%	0.00%	0.00	0.00	0.00%	0.00%	0.00	0.00	0.00
5	Cheltuieli cu dobânzile	0.00%	0.00%	0.00	0.00	0.00%	0.00%	0.00	0.00	0.00
6	Cheltuieli de emisiune	0.00%	0.00%	0.00	0.00	0.00%	0.00%	0.00	0.00	0.00
7	Cheltuieli cu plata comisioanelor/tarifelor datorate ASF	0.01%	0.01%	952.61	4,552.81	0.01%	0.01%	805.58	3,900.86	-651.95
8.	Cheltuieli cu auditul financiar	0.00%	0.00%	165.80	792.41	0.00%	0.00%	414.96	2,009.36	1,216.95
9.	Alte cheltuieli aprobate (impozit pe venit retinut la sursa)	0.00%	0.00%	0.00	0.00	0.00%	0.00%	0.00	0.00	0.00
10.	Rascumparari de platit	0.00%	0.00%	8,836.45	42,232.05	0.04%	0.04%	3,649.62	17,672.55	-24,559.50
.III.	VALOAREA ACTIVULUI NET (I-II)	100.00%	99.82%	12,249,294.30	58,543,052.25	100.00%	99.79%	10,320,015.29	49,972,610.04	-8,570,442.21
	Curs denumire Euro/RON				4.7793				4.8423	

Fondul deschis de investitii BT Index AUSTRIA-ATX: Situatiia detaliata a activelor la 30/06/2020
I. VALORI MOBILIARE ADMISE SAU TRANZACTIONATE PE O PIATA REGLEMENTATA SAU PE UN SISTEM ALTERNATIV DE TRANZACTIONARE DIN ROMANIA
II. VALORI MOBILIARE ADMISE SAU TRANZACTIONATE PE O PIATA REGLEMENTATA SAU PE UN SISTEM ALTERNATIV DE TRANZACTIONARE DIN ALT STAT MEMBRU
1. Actiuni tranzactionate in ultimele 30 de zile de tranzactionare(zile lucratoare)

Emitent	CodISIN	DataUltimei SedinteDe Tranzactionare	Numar Actiuni Detinute	Valoare Nominala	Valoare Actiune	Valuta	CursValutar BNR Valuta/lei	Valoare Totala lei	PondereInCap SocialEmitent %	PondereInAct TotalOPCVM %
Andritz AG	AT0000730007	30/06/2020	18,355	1.0000	32.4000	EUR	4.8423	2,879,725.50	0.018%	5.750%
AT&S Austria Tech.&Systemtech.	AT0000969985	30/06/2020	6,857	1.0000	16.0000	EUR	4.8423	531,258.42	0.018%	1.061%
Bawag Group AG	AT0000BAWAG2	30/06/2020	17,981	0.0000	30.7400	EUR	4.8423	2,676,513.24	0.018%	5.345%
CA Immobilien Anlagen AG	AT0000641352	30/06/2020	17,439	1.0000	29.6500	EUR	4.8423	2,503,790.39	0.018%	5.000%
DO & CO Aktiengesellschaft	AT0000818802	30/06/2020	1,720	0.0000	45.5000	EUR	4.8423	378,958.40	0.018%	0.757%
Erste Group Bank AG	AT0000652011	30/06/2020	75,857	0.0000	20.9500	EUR	4.8423	7,695,403.26	0.018%	15.366%
Immofinanz AG	AT0000A21KS2	30/06/2020	22,608	0.0000	15.2000	EUR	4.8423	1,664,015.72	0.020%	3.323%
Lenzing AG	AT0000644505	30/06/2020	3,347	1.0000	41.2000	EUR	4.8423	667,735.74	0.013%	1.333%
Mayr-Melnhof Karton AG	AT0000938204	30/06/2020	2,521	4.0000	137.2000	EUR	4.8423	1,674,860.54	0.013%	3.344%

Oesterr. Post AG	AT0000APOST4	30/06/2020	8,516	1.0000	29.4500	EUR	4.8423	1,214,430.44	0.013%	2.425%
OMV AG	AT0000743059	30/06/2020	41,258	1.0000	29.7600	EUR	4.8423	5,945,560.34	0.013%	11.872%
Raiffeisen Bank International AG	AT0000606306	30/06/2020	41,468	0.0000	15.8600	EUR	4.8423	3,184,695.87	0.013%	6.359%
S Immo AG	AT0000652250	30/06/2020	11,136	0.0000	15.9600	EUR	4.8423	860,624.69	0.017%	1.719%
Schoeller-Bleckmann AG	AT0000946652	30/06/2020	2,824	1.0000	23.4500	EUR	4.8423	320,670.67	0.018%	0.640%
Telekom Austria AG	AT0000720008	30/06/2020	33,508	2.1800	6.1500	EUR	4.8423	997,873.10	0.005%	1.993%
Uniq Insurance Group AG	AT0000821103	30/06/2020	31,164	0.0000	5.9900	EUR	4.8423	903,923.57	0.010%	1.805%
Verbund AG Kat. A	AT0000746409	30/06/2020	17,169	1.0000	39.8600	EUR	4.8423	3,313,858.71	0.010%	6.617%
Vienna Insurance Group AG	AT0000908504	30/06/2020	9,682	1.0000	19.9000	EUR	4.8423	932,974.66	0.008%	1.863%
Voestalpine AG	AT0000937503	30/06/2020	31,513	1.8200	19.1450	EUR	4.8423	2,921,438.91	0.018%	5.834%
Wienerberger AG	AT0000831706	30/06/2020	29,043	1.0000	19.3900	EUR	4.8423	2,726,911.08	0.025%	5.445%
Total								43.995.223.25		87.851%

III. VALORI MOBILIARE ADMISE SAU TRANZACTIONATE PE O PIATA REGLEMENTATA DINTR-UN STAT TERT**IV. INSTRUMENTE ALE PIETEI MONETARE ADMISE SAU TRANZACTIONATE PE O PIATA REGLEMENTATA DIN ROMANIA****V. INSTRUMENTE ALE PIETEI MONETARE ADMISE SAU TRANZACTIONATE PE O PIATA REGLEMENTATA DIN ALT STAT MEMBRU****VI. INSTRUMENTE ALE PIETEI MONETARE ADMISE SAU TRANZACTIONATE PE O PIATA REGLEMENTATA DINTR-UN STAT TERT****VII. VALORI MOBILIARE NOU EMISE****VIII. ALTE VALORI MOBILIARE SI INSTRUMENTE ALE PIETEI MONETARE MENTIONATE LA ART.83 (1) LIT. A) DIN O.U.G. nr.32/2012****VIII.1. ALTE VALORI MOBILIARE MENTIONATE LA ART.83 (1) LIT. A) DIN O.U.G. nr.32/2012****VIII.2. ALTE INSTRUMENTE ALE PIETEI MONETARE MENTIONATE LA ART.83 (1) LIT. A) DIN O.U.G. nr.32/2012****IX. DISPONIBIL IN CONTURI CURENTE SI NUMERAR****1. Disponibil in conturi curente si numerar in lei**

Denumire Banca	Valoare Curenta lei	PondereInAct TotalOPCVM %
Banca Transilvania	120.91	0.000%
BRD-Groupe Societe Generale	59.11	0.000%
TRANZIT	0.00	0.000%
Total	180.02	0.000%

2. Disponibil in conturi curente si numerar denuminate in valuta

Denumire Banca	Valoare Curenta	Valuta	CursValutar BNR Valuta/lei	Valoare Actualizata lei	PondereInAct TotalOPCVM %
SSIF BT Capital Partners	0.00	EUR	4.8423	0.00	0.000%
Banca Transilvania	138,119.57	EUR	4.8423	668,816.39	1.336%
Banca Transilvania	1,653.00	EUR	4.8423	8,004.32	0.016%
BRD-Groupe Societe Generale	47,179.78	EUR	4.8423	228,458.65	0.456%
TRANZIT	0.00	EUR	4.8423	0.00	0.000%
Sume UF Nealocate	-1,653.00	EUR	4.8423	-8,004.32	-0.016%
Total				897,275.04	1.792%

X. DEPOZITE BANCARE**X.1. DEPOZITE BANCARE CONSTITUITE IN INSTITUTII DE CREDIT DIN ROMANIA****2. Depozite bancare denuminate in valuta**

Denumire Banca	Data Constituirii	Data Scadentei	Rata Dobanzii %	Valoare Initiala	Crestere Zilnica	Dobanda	Valuta Cumulata	CursValutar BNR Valuta/lei	Valoare Actualizata lei	PondereInAct TotalOPCVM %
Banca Transilvania	06/05/2020	06/08/2020	0.010%	150,000.00	0.04	2.33	EUR	4.8423	726,356.28	1.450%
Banca Transilvania	04/06/2020	04/09/2020	0.010%	350,000.00	0.10	2.63	EUR	4.8423	1,694,817.74	3.384%
Banca Transilvania	10/06/2020	10/09/2020	0.010%	150,000.00	0.04	0.88	EUR	4.8423	726,349.26	1.450%
BRD-Groupe Societe Generale	24/06/2020	08/07/2020	0.000%	400,000.00	0.00	0.00	EUR	4.8423	1,936,920.00	3.868%
Total									5,084,443.28	10.153%

X.2. DEPOZITE BANCARE CONSTITUITE IN INSTITUTII DE CREDIT DIN ALT STAT MEMBRU**X.3. DEPOZITE BANCARE CONSTITUITE IN INSTITUTII DE CREDIT DINTR-UN STAT TERT****XI. INSTRUMENTE FINANCIARE DERIVATE TRANZACTIONATE PE O PIATA REGLEMENTATA**

XII. INSTRUMENTE FINANCIARE DERIVATE NEGOCIATE IN AFARA PIETELOR REGLEMENTATE**XIII. INSTRUMENTE ALE PIETEI MONETARE ALTELE DECAT CELE TRANZACTIONATE PE O PIATA REGLEMENTATA CONFORM ART.82 LIT.G) DIN O.U.G. NR.32/2012****XIV. TITLURI DE PARTICIPARE LA OPCVM/AOPC****XV. DIVIDENDE SAU ALTE DREPTURI DE PRIMIT****1. Dividende de incasat**

Emitent	Simbol Actiune	Data ExDividend	Numar Actiuni Detinute	Dividend Brut	Suma DeIncasat RON	PondereInAct TotalOPCVM %
Verbund AG Kat. A	W_VER	23/06/2020	16,592	0.6900	40,191.82	0.080%
Oesterr. Post AG	W_POST	29/06/2020	8,516	2.0800	62,185.44	0.124%
Total					102,377.26	0.204%

Fondul deschis de investitii BT Index AUSTRIA-ATX: Situatia valorii unitare a activului net la 30/06/2020

Denumire Element	Perioada Curenta	Perioada Corespunzatoare Anului Precedent	Diferente
	30.06.2020	30.06.2019	
	[1]	[2]	[1]-[2]
Valoare Activ Net	10,320,015.29	11,222,064.55	-59,954.23
Numar Unitati de Fond in Circulatie	1,210,640.8155	1,007,384.4902	42,327.4733
Valoare Unitara a Activului Net	8.524	11.140	-1.360

Fondul deschis de investitii BT Index AUSTRIA-ATX: Evolutia activului net si a VUAN in ultimii 3 ani

Denumire Element	An T-2	An T-1	An T
	30.06.2018	30.06.2019	30.06.2020
Valoare Activ Net	11,527,611.17	11,222,064.55	10,320,015.29
Valoare Unitara a Activului Net	11.937	11.140	8.524

Director General Adjunct, JOSAN DORINA TIBERIA