

2002

**RAPORTUL
COMISIEI DE
SUPRAVEGHERE
A ASIGURĂRILOR**





**RAPORTUL
COMISIEI DE
SUPRAVEGHERE
A ASIGURĂRILOR
PRIVIND
ACTIVITATEA
DESFĂȘURATĂ
ȘI EVOLUȚIA PIEȚEI DE
ASIGURĂRI
ÎN ANUL 2002**

București, iulie 2003

CUPRINS

PARTEA I

ACTIVITATEA COMISIEI DE SUPRAVEGHERE A ASIGURĂRILOR

Capitolul 1	
Organizarea Comisiei de Supraveghere a Asigurărilor	7
Capitolul 2	
Programe și strategii	9
Capitolul 3	
Bugetul propriu de venituri și cheltuieli	11
Capitolul 4	
Activitatea de reglementare	12
Capitolul 5	
Activitatea internațională	14
Capitolul 6	
Activitatea de autorizare	16
Capitolul 7	
Activitatea de supraveghere și control	18
Capitolul 8	
Activitatea de soluționare a reclamațiilor și sesizărilor	24
Capitolul 9	
Fondul de protejare a asiguraților	27
Capitolul 10	
Accesul la informațiile de interes public	28

PARTEA II

EVOLUȚIA PIEȚEI DE ASIGURĂRI

Precizări metodologice	32
Capitolul 1	
Capitalul social al societăților de asigurare	33
Capitolul 2	
Prime brute încasate de societățile de asigurare	33
Capitolul 3	
Prime brute subscrise de societățile de asigurare	37
Capitolul 4	
Indemnizații plătite	39
Capitolul 5	
Asigurarea de răspundere civilă pentru pagube produse terților prin accidente de autovehicule	41
Capitolul 6	
Rezerve tehnice și activele admise să le reprezinte	51

Capitolul 7	
Marja de solvabilitate	53
Capitolul 8	
Activitatea de reasigurare	54
Capitolul 9	
Cheltuieli de achiziție și administrare plătite în activitatea de asigurare	55
Capitolul 10	
Rezultatele financiare ale societăților de asigurare	56
Capitolul 11	
Activitatea brokerilor de asigurare	57

ANEXE

Anexa 1	
Capitalul social subscris al societăților de asigurare la 31.12.2002	59
Anexa 2	
Prime brute încasate din asigurări directe pe clase de asigurări generale în anul 2002	60
Anexa 3	
Prime brute subscrise din asigurări directe pe clase de asigurări generale în anul 2002	62
Anexa 4	
Prime brute încasate din asigurări directe pe clase de asigurări de viață în anul 2002	64
Anexa 5	
Prime brute subscrise din asigurări directe pe clase de asigurări de viață în anul 2002	65
Anexa 6	
Marja de solvabilitate a societăților de asigurare care practică asigurări generale la 31.12. 2002	66
Anexa 7	
Marja de solvabilitate a societăților de asigurare care practică asigurări de viață la 31.12. 2002	67
Anexa 8	
Rezultatele financiare ale societăților de asigurare în anul 2002	68
Anexa 9	
Capitalul social al brokerilor de asigurare la 31.12. 2002	69
Anexa 10	
Principalii indicatori ai activității de brokeraj în asigurare în 2002	71



COMISIA DE SUPRAVEGHERE A ASIGURĂRILOR

Strada Amiral Constantin Bălescu nr. 18, sector 1, București
Telefon centrală - 231.74.84, 231.74.94
Relații cu publicul și mass-media - int. 234, fax 231.59.58
E-Mail: office@csa-isc.ro

*Reproducerea acestei lucrări este interzisă, iar utilizarea informațiilor
conținute este permisă numai cu indicarea sursei.*

PARTEA I

**ACTIVITATEA
COMISIEI DE
SUPRAVEGHERE
A ASIGURĂRILOR**

CAPITOLUL 1

ORGANIZAREA COMISIEI DE SUPRAVEGHERE A ASIGURĂRILOR

Comisia de Supraveghere a Asigurărilor (CSA), autoritate administrativă autonomă de specialitate, își desfășoară activitatea în baza Legii nr.32/2000 privind societățile de asigurare și supravegherea asigurărilor, cu modificările și completările ulterioare.

În anul 2002, Comisia de Supraveghere a Asigurărilor a inițiat un proiect de modificare a Legii nr.32/2000, act normativ care a fost adoptat de Parlamentul României la începutul anului 2003, respectiv Legea nr.76/2003, publicată în Monitorul Oficial al României, Partea I, nr.193/26.03.2003.

Componenta Consiliului Comisiei de Supraveghere a Asigurărilor a rămas neschimbată în 2002, ca urmare a hotărârii luate de Parlamentul României de a reînnoi, începând din data de 28 iunie 2002, mandatul de membru al Consiliului al domnului Albin Biro pentru o perioadă de 5 ani, astfel:

- Președinte - Nicolae Eugen Crișan
- Vicepreședinte - Gheorghe Cismaru
- Membru - Albin Biro
- Membru - Angela Guran
- Membru - Ion Lazia

Structura organizatorică a Comisiei nu a suferit modificări semnificative, cu o singură excepție, și anume înființarea unei reprezentanțe la Cluj-Napoca, aflată în subordinea directă a Direcției Generale Control. Această măsură a fost luată în vederea acoperirii mai eficiente a zonei de vest a României din punct de vedere al activității de control. (Fig.1.1)

Conform Regulamentului privind organizarea și funcționarea Comisiei de Supraveghere a Asigurărilor, adoptat de Consiliu în baza legii în care își desfășoară activitatea, cele mai importante atribuții ale principalelor direcții din cadrul Comisiei sunt următoarele:

■ Direcția Generală Reglementări

✓ coordonează activitatea privind reglementările contabile și cele specifice asigurărilor generale și de viață, activitate care se desfășoară prin intermediul a două direcții:

a. Direcția Reglementări pentru Asigurări-Reasigurări Facultative Generale, de Viață și Intermediari, având ca principale atribuții atât elaborarea normelor în aplicarea Legii nr.32/2000, cât și modificarea și completarea ulterioară a acestora.

b. Direcția Reglementări Contabile, având ca atribuții elaborarea reglementărilor contabile specifice domeniului asigurărilor, urmărirea aplicării prevederilor reglementărilor contabile de către asigurători și brokerii de asigurare.

Conform art.5 lit.a) Comisia de Supraveghere a Asigurărilor elaborează sau avizează proiectele de acte normative care privesc domeniul asigurărilor sau care au implicații asupra acestui domeniu și avizează actele administrative individuale, dacă au legătură cu activitatea de asigurare. Aceste proiecte de acte normative sunt analizate în prealabil de către Direcția Generală Reglementări.

■ Direcția Autorizare

✓ analizează documentațiile prezentate de asigurători și brokeri de asigurare pentru obținerea autorizațiilor de constituire, funcționare sau a altor aprobări ori avize necesare (autorizare pentru subscrierea riscurilor de catastrofe naturale, modificarea actelor constitutive, modificarea condițiilor de asigurare etc.) și elaborează autorizațiile și avizele respective;

✓ elaborează propunerile privind modificarea și actualizarea legislației referitoare la autorizări.

■ Direcția Generală Control

✓ verifică respectarea aplicării prevederilor Legii nr.32/2000, cu modificările și completările ulterioare, și a normelor emise în aplicarea acesteia în scopul prevenirii stării de insolvență a asigurătorilor și protejării intereselor asiguraților prin controale la sediile și/sau sucursalele operatorilor din piață.

■ Direcția Generală de Supraveghere a Solvabilității și Raportări Financiare

✓ primește și analizează raportările extracontabile și situațiile financiare transmise de societățile de asigurare și de brokerii de asigurare în conformitate cu prevederile Legii nr.32/2000 și a normelor emise în aplicarea acesteia.

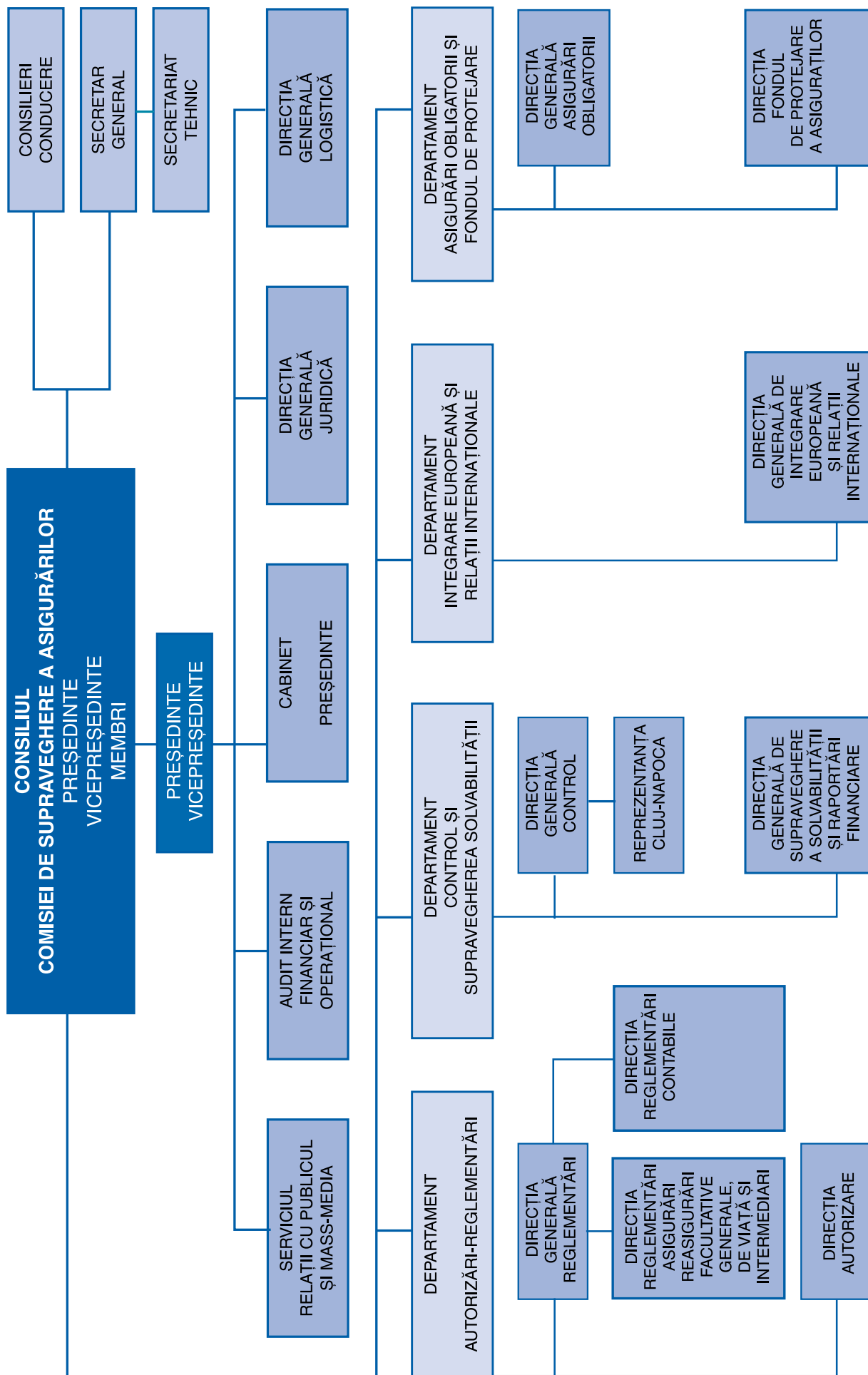
■ Direcția Generală Integrare Europeană și Relații Internaționale

✓ coordonează procesul de aderare a României la Uniunea Europeană în domeniul asigurărilor și activitatea de reprezentare a Comisiei de Supraveghere a Asigurărilor în relațiile cu instituțiile, organismele financiare internaționale și cu alte autorități în domeniu.

■ Direcția Generală Asigurări Obligatorii

✓ reglementează și gestionează asigurările obligatorii din sistemul de asigurări românesc, stabilind condițiile de autorizare a societăților pentru practicarea asigurării de răspundere civilă auto, nivelul tarifelor de primă, limitele de despăgubire, precum și alte elemente în aplicarea asigurărilor obligatorii.

Fig. 1.1 Organizarea Comisiei de Supraveghere a Asigurărilor



■ Direcția Fondul de Protejare a Asiguraților

✓ administrează și gestionează disponibilitățile Fondului de protejare a asiguraților, constituit în conformitate cu prevederile Legii nr.136/1995.

■ Direcția Generală Juridică

✓ reprezintă interesele Comisiei de Supraveghere a Asiguraților în fața instanțelor judecătorești, a altor instituții și avizează legalitatea actelor, normelor și a deciziilor emise de către autoritatea de supraveghere.

Activitatea Comisiei de Supraveghere a Asiguraților se desfășoară de luni până joi între orele 8.30 - 17.00, iar vineri între orele 8.30 - 14.30, iar programul de lucru cu publicul al Registraturii este între orele 8.30 - 14.00 de luni până joi, respectiv 8.30 - 12.00 vineri.

Pe parcursul anului 2002, Comisia de Supraveghere a Asiguraților a procedat și la majorarea schemei de personal, îndeosebi a direcțiilor tehnice, cu 27 de persoane, astfel încât la data de 31 decembrie 2002, Comisia avea un număr de 83 de angajați.

De asemenea, Comisia de Supraveghere a Asiguraților a acordat o importanță deosebită programelor de perfecționare profesională și schimb de experiență, reprezentanții acesteia fiind prezenți la o serie de seminarii, conferințe și reuniuni de lucru organizate atât pe plan intern, cât și extern.

CAPITOLUL 2

PROGRAME ȘI STRATEGII

Conform angajamentelor asumate de țara noastră prin Documentul de poziție, la capitolul 3 - "*Libera circulație a serviciilor*", și conform recomandărilor prevăzute în raportul misiunii de evaluare a sectorului financiar, în domeniul asigurărilor, Comisia de Supraveghere a Asiguraților a elaborat o strategie având în principal următoarele obiective: adaptarea legislației din asigurări la acquis-ul comunitar, crearea unei baze de date și a unor sisteme informatice pentru o supraveghere mai eficientă a pieței, elaborarea de manuale privind procedurile de control și analiza situațiilor financiare ale asiguraților, precum și încheierea de protocoale cu instituții abilitate în vederea schimburilor de informații.

Aceste obiective se circumscriu celor cuprinse în Programul Național de Aderare a României, iar realizarea lor presupune stabilirea unui plan de măsuri specifice pentru fiecare dintre activitățile de bază pe care Comisia de Supraveghere a Asiguraților le desfășoară în exercitarea atribuțiilor sale de supraveghere și control a sectorului asigurărilor.

2.1.

STRATEGIA ÎN ACTIVITATEA DE CONTROL

Planul de acțiune pe termen scurt și mediu al activității de control cuprinde următoarele măsuri:

- elaborarea de norme metodologice pentru îmbunătățirea acțiunilor de control și asigurarea transparenței acestora - termen scurt;
- realizarea și implementarea unui sistem informatic care să permită verificarea și analiza eficientă a raportărilor financiare ale societăților și brokerilor de asigurare - termen mediu;
- elaborarea unui manual care să cuprindă drepturile și obligațiile asiguraților, brokerilor, precum și ale organismului de control - termen mediu;
- continuarea colaborării cu autoritățile și instituțiile cu care au fost deja încheiate protocoale, precum și încheierea de noi protocoale cu alte instituții ale statului cu atribuții în activitatea de reglementare și verificare, în vederea obținerii de cât mai multe informații referitoare la activitatea operatorilor de pe piața financiară - măsură cu caracter permanent;
- continuarea specializării personalului propriu prin acțiuni și programe inițiate de organisme internaționale și din România - măsură cu caracter permanent ;
- specializarea și pregătirea personalului din piața asigurărilor - măsură cu caracter permanent.

2.2.

STRATEGIA ÎN ACTIVITATEA DE AUTORIZARE

Având în vedere recomandările Uniunii Europene și ale Fondului Monetar Internațional, planul de acțiune în activitatea de autorizare include următoarele măsuri:

- revizuirea Legii nr.32/2000 privind societățile de asigurare și supravegherea asigurărilor, cu modificările și completările ulterioare, în ceea ce privește autorizarea asiguraților și brokerilor de asigurare, precum și a răspunderilor și sancțiunilor ce trebuie aplicate - termen mediu;
- modificarea normelor privind informațiile și documentele solicitate pentru autorizarea societăților și brokerilor de asigurare (Ordinele CSA nr.2/2001, 3/2001, 4/2001 și 4/2002) - termen scurt;
- întocmirea registrului asiguraților și brokerilor de asigurare în formă electronică, astfel încât acesta să fie accesibil publicului - termen scurt;
- elaborarea unor materiale explicative privind etapele procesului de autorizare și documentele necesare pentru accesul mai facil la aceste informații - termen scurt.

Modificarea și revizuirea legislației în domeniul asigurărilor trebuie să se facă astfel încât să se asigure corelarea normelor emise de Comisia de Supraveghere a Asigurărilor cu Legea nr.32/2000, modificată și completată prin Legea nr.76/2003, precum și cu prevederile celorlalte acte normative care guvernează organizarea și funcționarea societăților comerciale din România și evoluția pieței asigurărilor.

2.3.

STRATEGIA ÎN ACTIVITATEA DE REGLEMENTĂRI

Pentru perioada 2003-2006, strategia privind activitatea de reglementare pe piața asigurărilor prevede:

- definitivarea proiectului de modificare și completare a Legii nr.136/1995 privind asigurările și reasigurările în România, urmărindu-se în principal armonizarea cu prevederile Directivelor Uniunii Europene în ceea ce privește libera circulație a serviciilor și informațiile pe care asigurații sunt obligați să le prezinte asiguraților și potențialilor asigurați atât înainte de încheierea contractelor de asigurare, cât și pe durata derulării acestora;
- modificarea și completarea Normelor nr.2/2001 privind informațiile și documentele cerute pentru autorizarea asiguraților și criteriile pentru aprobarea acționarilor semnificativi și a persoanelor semnificative ale asiguraților, în vederea corelării cu prevederile Legii nr.76/2003 pentru modificarea și completarea Legii nr.32/2000 privind societățile de asigurare și supravegherea asigurărilor cu privire la aprobarea prealabilă a acționarilor semnificativi direcți și indirecti;
- modificarea și completarea Normelor nr.3/2001 privind clasele de asigurări care pot fi practicate de societățile de asigurare, astfel încât să fie posibilă evidențierea distinctă a produselor de asigurare care permit realizarea de răscumpărări parțiale după o anumită perioadă de timp;
- modificarea și completarea normelor puse în aplicare prin Ordinele nr.5/2001, 6/2001, 7/2001 și 9/2001, avându-se în vedere îmbunătățirea cadrului legislativ care reglementează investirea activelor care acoperă rezervele tehnice și constituirea rezervelor tehnice aferente atât activității de asigurări generale, cât și activității de asigurări de viață;
- modificarea și completarea reglementărilor contabile specifice domeniului asigurărilor, armonizate cu Directivele Uniunii Europene și Standardele Internaționale de Contabilitate;
- elaborarea unor proiecte de norme în aplicarea Legii nr.32/2000 privind societățile de asigurare și supravegherea asigurărilor, cu modificările și completările ulterioare, prin care să fie reglementate aspectele referitoare la auditul intern al asiguraților, controlul desfășurat de departamentele de specialitate ale Comisiei de Supraveghere a Asigurărilor, certificarea raportului privind asigurările de viață, limitarea expunerii la riscurile mari prin introducerea obligativității reasigurării în condițiile impuse prin norme, guvernanta corporatistă și regulile de conduită care trebuie respectate de operatorii de pe piața asigurărilor;
- elaborarea de norme prudențiale privind produsele legate de investiții la care riscul investițional este transferat asiguraților;
- elaborarea proiectului de modificare și completare a Legii nr.32/2000 privind societățile de asigurare și supravegherea asigurărilor, urmărindu-se armonizarea cu prevederile Directivelor Uniunii Europene privind marja de solvabilitate și fondul de garantare, expunerea asiguraților la riscurile mari, separarea activității de asigurări de viață de activitatea de asigurări generale.

Ca o preocupare permanentă se impune întărirea cooperării cu reprezentanții asociațiilor profesionale ale operatorilor de pe piața asigurărilor și cu alte instituții inițitoare de proiecte de acte normative care au implicații asupra acestui domeniu. Astfel, se urmărește asigurarea concordanței între prevederile legislative specifice domeniului asigurărilor și cadrul legislativ general, în vederea evitării suprapunerilor sau conflictelor de lege.

2.4.

STRATEGIA ÎN ACTIVITATEA DE ASIGURĂRI OBLIGATORII

În domeniul asigurărilor de răspundere civilă pentru pagube produse terților prin accidente de autovehicule (RCA și Carte Verde) măsurile ce urmează să fie luate în perioada următoare sunt orientate către două direcții principale:

1. Constituirea unei baze de date care să permită o mai bună administrare a acestor asigurări, să asigure o mai mare protecție a drepturilor persoanelor păgubite și ale asiguraților și un grad superior de subscriere pentru polițele RCA - termen scurt.

Aplicația va permite accesul persoanelor prejudiciate, asiguraților emitent al documentului de asigurare, Comisiei de Supraveghere a Asigurărilor, Biroului Român Carte Verde și Poliției Rutiere la informații privind autovehiculele implicate în evenimentele rutiere și va furniza date centralizate referitoare la autovehiculele înmatriculate în România și la polițele de răspundere civilă auto aferente acestora.

2. Elaborarea unui act normativ privind asigurarea de răspundere civilă a autovehiculelor, care să răspundă atât cerințelor pieței interne de asigurări, cât și standardelor internaționale din domeniu - termen mediu.

Actele normative care reglementează activitatea referitoare la asigurările de răspundere civilă pentru pagube produse terților prin accidente de autovehicule trebuie să urmărească următoarele aspecte:

- responsabilitatea asiguraților, în baza unei prime unice plătite pentru asigurarea obligatorie de răspundere civilă a autovehiculelor, față de terțe părți care au suferit prejudicii atât pe teritoriul național, cât și în alt stat al Uniunii Europene, ca urmare a producerii unor evenimente rutiere provocate de către autovehiculele înmatriculate în România;
- compatibilitatea reglementărilor naționale cu recomandările speciale stipulate în directivele europene în domeniu, în vederea realizării Europei unificate pentru asigurările de răspundere civilă auto;
- interdependența indicatorilor specifici pieței de asigurări cu alți indicatori economici;
- introducerea unor măsuri în vederea consolidării protecției tuturor persoanelor prejudiciate prin accidente provocate de conducători, identificați sau neidentificați, de autovehicule înmatriculate în România, asigurate sau neasigurate;
- eliminarea deficiențelor de interpretare a prevederilor existente;

- preîntâmpinarea unor situații care pot prejudicia relațiile României cu piețele de asigurări internaționale sau pot frâna desfășurarea procesului de dezvoltare a pieței de asigurări;
- introducerea unor prevederi care să stabilească elementele de bază în activitatea asigurătorului pentru menținerea unei poziții financiare sănătoase (strategii de prevenire, monitorizare și administrare a riscurilor RCA).

2.5.

STRATEGIA ÎN ACTIVITATEA DE SUPRAVEGHERE A SOLVABILITĂȚII ȘI RAPORTĂRILOR FINANCIARE

Strategia în activitatea de supraveghere a solvabilității și raportărilor financiare ale societăților de asigurare prevede pe termen scurt și mediu următoarele acțiuni:

- modificarea normelor privind activele admise să reprezinte rezervele tehnice în concordanță cu directivele europene prin: reducerea ponderii unor active, introducerea unor reguli prudențiale cu privire la activele libere, impunerea unor limite pentru investițiile și plasamentele făcute de societățile de asigurare și a ponderii investiției pe un emitent și obligativitatea raportării anuale a randamentului investițiilor - termen scurt;
- modificarea normelor privind raportările tehnice în sensul: schimbării calculului marjei de solvabilitate la asigurările de viață și asigurările generale, a gradului de solvabilitate, transmiterii raportărilor privind gradul de solvabilitate la fiecare semestru, introducerii obligativității de a dispune de fondul minim de garantare diferențiat pe clase de asigurări și transmiterii lunare a situației tuturor plasamentelor financiare și a tranzacțiilor efectuate pe clase de asigurări - termen scurt;
- modificarea legislației cu privire la obiectul de activitate al societăților de asigurare privind practicarea de către acestea a unei singure categorii de asigurări - termen mediu;
- elaborarea de norme prudențiale cu privire la activitatea de reasigurare, introducerea unor limite de reținere pe anumite riscuri, alegerea unor reasigurători de prim rang care să fie notificați și aprobați în prealabil de Comisia de Supraveghere a Asigurărilor, constituirea și evidențierea rezervelor tehnice aferente reasigurătorilor, transmiterea de raportări care să permită analiza eficienței reasurării - termen mediu;
- realizarea unui program informatic, care să permită preluarea și centralizarea informațiilor și raportărilor de la societățile de asigurare în orice moment, în vederea prevenirii stării de insolvență - termen mediu;
- realizarea unui manual de analiză a situațiilor financiare și a raportărilor tehnice solicitate societăților de asigurare și brokerilor de asigurare - termen mediu;
- extinderea și perfecționarea echipei de actuari a Comisiei de Supraveghere a Asigurărilor în vederea creșterii eficienței în urmărirea aplicării de către asigurători a prevederilor art.26 și art.27 din Legea nr.32/2000 cu privire la examinarea raportului transmis de societățile care desfășoară asigurări de viață și a aprobării de către autoritatea de supraveghere a persoanei care certifică acest raport - termen mediu.

CAPITOLUL 3

BUGETUL PROPRIU DE VENITURI ȘI CHELTUIELI

Veniturile realizate de Comisia de Supraveghere a Asigurărilor în anul 2002 au fost în sumă totală de 72.625.496 mii lei, reprezentând 93,7% din nivelul prognozat prin bugetul de venituri și cheltuieli.

Nerealizarea în procent de 6,3% a veniturilor prognozate în anul 2002 a fost cauzată, în principal, de o serie de factori independenți de activitatea desfășurată de Comisie, astfel:

- taxa de funcționare datorată pentru luna decembrie 2002, în sumă de aproximativ 2,5 miliarde lei, a fost plătită de asigurători și brokerii de asigurare în luna ianuarie 2003;
- reducerea numărului de societăți de asigurare ca urmare a retragerii autorizației de funcționare (ADAS ASIGURARE ȘI REASIGURARE S.A., prin Decizia nr.147/11.04.2002, și GRUPUL DE ASIGURĂRI ROMÂN - GRUP AS S.A., prin Decizia nr.2677/05.12.2002), ori a aplicării unor sancțiuni de limitare a operațiunilor sau interzicere temporară a desfășurării activității de asigurare.

În paralel cu procesul de consolidare a pieței de asigurări, pe parcursul anului 2002, Comisia de Supraveghere a Asigurărilor a acordat autorizații de funcționare (definitive) pentru 47 de brokeri de asigurare, precum și pentru 4 societăți de asigurare (BCR ASIGURĂRI S.A., ALPHA INSURANCE ROMÂNIA S.A., MEDITERRANEA ASSICURAZIONI S.A. și UNIROYAL INSURANCE S.A.), ceea ce a determinat o depășire a veniturilor prognozate la capitolul "venituri din taxa de autorizare" cu 59,7%.

De asemenea, conducerea Comisiei de Supraveghere a Asigurărilor a acționat pentru sancționarea rău-platnicilor, ceea ce a avut ca efect încasarea sumei de 52,1 milioane lei din majorări de întârziere, sumă care se regăsește la capitolul "alte venituri".

Ca urmare a măsurilor luate de către Consiliul Comisiei de Supraveghere a Asigurărilor, de corelare a cheltuielilor cu veniturile, cheltuielile totale efectuate pe parcursul anului 2002 au reprezentat doar 67,4% din nivelul prognozat, cifrându-se la 51.658.758 mii lei.

Pe parcursul anului 2002, numărul de angajați ai Comisiei s-a majorat cu aproximativ 50%, ceea ce a determinat o creștere a ponderii cheltuielilor de personal în total cheltuieli efectuate comparativ cu ponderea prognozată (respectiv până la 86,3% față de 62%).

Raportate la total venituri realizate, cheltuielile totale efectuate au reprezentat numai 71,1%, pondere mai mică cu 27,8 puncte procentuale decât cea estimată inițial, ceea ce a condus la înregistrarea unui excedent mai mare decât cel prevăzut în momentul construirii bugetului de venituri și cheltuieli.

Consiliul Comisiei de Supraveghere a Asigurărilor precizează că, la sfârșitul anului 2002, nu existau restanțe la obligațiile către bugetul de stat, bugetul asigurărilor sociale sau bugetul asigurărilor de sănătate.

În conformitate cu prevederile Legii nr.32/2000, modificată și completată prin Legea nr.76/2003, Comisia de Supraveghere a Asigurărilor are ca surse de finanțare:

- taxa de funcționare datorată de societățile de asigurare și brokerii de asigurare, într-un procent stabilit prin Norme ale Comisiei, de 0,3% în 2002, aplicabil la primele brute încasate în perioada pentru care aceasta este datorată, precum și majorările de întârziere pentru nevirarea la termen a acesteia;
- taxele de autorizare, conform prevederilor art. 13 și 36 din Legea nr.32/2000;
- contribuția datorată de societățile de asigurare care practică asigurări obligatorii, calculată prin aplicarea procentului stabilit anual de Comisie la valoarea primelor brute încasate aferente asigurărilor obligatorii respective;
- alte surse legale.

Tabel 3.1 Execuția bugetului de venituri și cheltuieli în 2002

INDICATORI	PROGRAM	REALIZAT	GRAD DE REALIZARE
	- mii lei -		(%)
I. VENITURI TOTALE, din care:	77.500.000	72.625.496	93,7
● taxa de funcționare;	53.000.000	49.418.689	93,2
● taxa de autorizare;	1.005.000	1.605.000	159,7
● contribuțiile aferente activității de asigurare obligatorie;	23.000.000	21.510.654	93,5
● alte venituri	495.000	91.153	18,4
II. CHELTUIELI TOTALE, din care:	76.609.000	51.658.758	67,4
A. Cheltuieli curente, din care:	54.326.000	49.439.243	91,0
● cheltuieli de personal;	47.461.000	44.569.656	93,9
● cheltuieli materiale și servicii	6.865.000	4.869.587	70,9
B. Cheltuieli de capital	22.142.000	2.078.942	*9,4
C. Operațiuni financiare	141.000	140.573	99,7
III. EXCEDENT (I - II)	891.000	20.966.738	-

* nerealizarea privește programarea unor cheltuieli privind cumpărarea sau închirierea unui nou sediu în 2002

Urmare a controlului efectuat de Curtea de Conturi a României, Comisia de Supraveghere a Asigurărilor a primit descărcarea de gestiune pentru contul de execuție bugetară al anului 2002 prin Încheierea nr. 21/20.06.2003.

Constatările Curții de Conturi a României, înscrise în încheierea menționată mai sus, au fost:

- datele înscrise în contul de execuție bugetară a anului 2002 sunt exacte și conforme cu realitatea;
- inventarierea patrimoniului și valorificarea în contabilitate a rezultatelor acesteia au fost efectuate la termenele și în condițiile stabilite de lege;
- veniturile instituției, finanțate integral din mijloace extrabugetare, au fost legal stabilite și încasate la termenele prevăzute de lege;
- cheltuielile au fost angajate, lichidate, ordonanțate, plătite și înregistrate conform reglementărilor legale în vigoare;
- nu au fost săvârșite fapte care, potrivit legii penale, constituie infracțiuni.

CAPITOLUL 4

ACTIVITATEA DE REGLEMENTARE

Activitatea de reglementare în domeniul asigurărilor desfășurată de Comisia de Supraveghere a Asigurărilor este coordonată de către Direcția Generală Reglementări și se derulează prin intermediul a două direcții, respectiv Direcția Reglementări pentru Asigurări-Reasigurări Facultative Generale, de Viață și Intermediari și Direcția Reglementări Contabile. În ceea ce privește reglementările privind asigurările de răspundere civilă auto, contribuția majoră este adusă de către Direcția Generală Asigurări Obligatorii, ca direcție specializată.

Pe parcursul anului 2002, Comisia de Supraveghere a Asigurărilor a continuat să emită o serie de norme tehnice și contabile prin care s-a urmărit crearea unui cadru adecvat de desfășurare a activității de asigurare de către societățile autorizate, astfel încât drepturile consumatorilor de servicii de asigurare să fie real protejate. La elaborarea normelor tehnice și contabile s-a avut în vedere, totodată, corelarea acestora cu prevederile Directivelor Europene specifice asigurărilor, precum și cu Standardele Internaționale de Contabilitate, ca o cerință impusă de procesul de integrare a României în Uniunea Europeană.

De asemenea, Comisia de Supraveghere a Asigurărilor a procedat la modificarea și completarea unor norme emise în 2001, stabilind noi măsuri prudențiale în desfășurarea activității de asigurare.

Pornind de la obiectivele urmărite de către autoritatea de supraveghere a asigurărilor și cerințele impuse operatorilor din piață, considerăm că aplicarea corectă a tuturor reglementărilor specifice emise dau rigoarea necesară

acestui sector al economiei naționale aflate încă în tranziție și determină o creștere a încrederii asiguraților, potențialilor asigurați, societăților ce activează pe piața asigurărilor și celorlalți utilizatori.

Principalele reglementări specifice domeniului asigurărilor emise în anul 2002 și puse în aplicare prin ordine ale președintelui Comisiei de Supraveghere a Asiguraților (publicate în Monitorul Oficial al României, Partea I) sunt următoarele:

■ Ordinul nr.1/23.01.2002 pentru modificarea și completarea Normelor privind categoriile de active admise să reprezinte rezervele tehnice ale asiguratorului care practică asigurări generale, regulile de dispersare a plasamentelor, precum și coeficientul de lichiditate, puse în aplicare prin Ordinul nr.6/2001, publicat în Monitorul Oficial nr.71/31.01.2002; Ordinul nr.1/2002 a fost publicat în Monitorul Oficial nr.71/31.01.2002. Modificările vizează în principal limitarea expunerii asiguratorilor la riscurile investiționale.

■ Ordinul nr.2/25.03.2002 pentru punerea în aplicare a Normelor privind stabilirea criteriilor de selecție pentru agrearea persoanelor juridice autorizate în evaluarea activelor societăților de asigurare. Acest ordin a fost publicat în Monitorul Oficial nr.224/03.04.2002.

Aceste norme au fost abrogate ulterior (la începutul anului 2003) renunțându-se la agrearea expresă a evaluatorilor de către Comisia de Supraveghere a Asiguraților și impunându-se numai o serie de condiții pe care aceștia trebuie să le îndeplinească în vederea realizării evaluării terenurilor și a construcțiilor deținute de asigurați.

■ Ordinul nr.3/05.04.2002 pentru punerea în aplicare a Normelor privind constituirea, utilizarea și gestionarea Fondului de protejare a asiguraților, publicat în Monitorul Oficial nr.327/16.05.2002.

Aceste norme înlocuiesc Ordinul nr.1998/1996 al Ministrului Finanțelor, urmărindu-se în principal adaptarea prevederilor privind constituirea, utilizarea și gestionarea Fondului de protejare a asiguraților la noua legislație din domeniul asigurărilor.

■ Ordinul nr.4/10.04.2002 pentru punerea în aplicare a Normelor prudențiale privind acoperirea riscurilor de catastrofe naturale, publicat în Monitorul Oficial nr.359/29.05.2002.

Aceste norme conțin prevederi privind procedura de acordare de către Comisia de Supraveghere a Asiguraților a unui aviz expres în baza căruia societățile de asigurare sunt autorizate să subscrie riscuri de catastrofe naturale.

■ Ordinul nr. 6/23.07.2002 privind punerea în aplicare a Normelor privind limita minimă a capitalului social vărsat, respectiv a fondului de rezervă liberă vărsat al asiguratorilor, publicat în Monitorul Oficial nr.554/29.07.2002.

Având în vedere faptul că limita minimă a capitalului social al asiguratorilor prevăzută în Legea nr.32/2000 a fost stabilită în 1999, se impunea actualizarea acesteia în funcție de rata inflației. Prin aceste norme, limitele minime de capital social cerute societăților de asigurare au fost majorate cu peste 100%.

■ Ordinul nr.8/02.10.2002 pentru punerea în aplicare a Normelor privind măsurile prudențiale pentru practicarea asigurării de răspundere civilă pentru pagube produse terților prin accidente de autovehicule în afara teritoriului României (Carte Verde), publicat în Monitorul Oficial nr.740/10.10.2002.

Necesitatea elaborării acestor norme a rezultat ca urmare a obligativității aplicării prevederilor Convenției Tip Interbirouri, care implică cooperarea între guverne și piețele naționale de asigurări. Un alt factor determinant în decizia de elaborare a acestor norme a fost situația creată în anul 2002 de unele societăți de asigurare - membre ale Biroului Asiguratorilor de Autovehicule din România (care are rolul de Birou Român Carte Verde) - care nu și-au onorat obligațiile decurgând din contractele de asigurare Carte Verde, asumate față de corespondenții din străinătate. Această situație negativă ar fi putut avea o consecință deosebit de gravă, respectiv excluderea României din sistemul internațional Carte Verde, însă prin intervenția Comisiei de Supraveghere a Asiguraților s-a reușit evitarea acestui pericol.

Prevederile normelor puse în aplicare prin Ordinul nr.8/2002 sunt considerate măsuri prudențiale stricte pentru practicarea asigurării de răspundere civilă a autovehiculelor tip Carte Verde și reglementează, în principal, următoarele aspecte:

- responsabilitățile membrilor asociației profesionale Biroul Român Carte Verde, ca asigurați autorizați de Comisia de Supraveghere a Asiguraților și a căror activitate este supusă supravegherii în conformitate cu prevederile Legii nr.32/2000, cu modificările și completările ulterioare;
- principalele funcții ale Biroului Asiguratorilor de Autovehicule din România, ca Birou Român Carte Verde, potrivit Recomandărilor de la Geneva privind activitatea birourilor naționale și urmărirea respectării prevederilor legale din domeniul de către asiguratorii de Carte Verde;
- constituirea, administrarea și gestionarea Fondului Comun Carte Verde;
- mandatarea asiguratorilor autorizați pentru practicarea asigurării obligatorii de răspundere civilă auto cu valabilitate pe teritoriul României de a emite documente internaționale Carte Verde;
- urmărirea modului de respectare a prevederilor referitoare la drepturile și obligațiile stipulate în convențiile Tip Interbirouri Carte Verde și a principiilor prudențiale.

■ Ordinul nr.9/02.12.2002 pentru aprobarea Normelor privind aplicarea legii în domeniul asigurărilor obligatorii de răspundere civilă pentru pagube produse terților prin accidente de autovehicule și autorizarea asiguratorilor care vor practica această asigurare în anul 2003, publicat în Monitorul Oficial nr.882/ 07.12.2002. Acest ordin a fost modificat prin Ordinul nr.11/19.12.2002, publicat în Monitorul Oficial nr.920/17.12.2002.

Comparativ cu anul precedent, Comisia de Supraveghere a Asiguraților a adus o serie de modificări și completări în ceea ce privește condițiile de practicare a asigurării obligatorii de răspundere civilă a autovehiculelor (RCA), menite să

ofere un plus de protecție asiguraților. Una dintre aceste modificări - inclusă în vederea protejării reale a asiguraților, dar și ca o cerință a procesului treptat de armonizare cu acquis-ul comunitar - a fost dublarea limitelor de răspundere până la 800.000.000 lei pentru pagubele materiale directe și indirecte, respectiv până la 200.000.000 lei pentru fiecare persoană în caz de vătămări corporale sau de deces, dar nu mai mult de 1.000.000.000 lei indiferent de numărul persoanelor accidentate.

Pentru stabilirea limitelor de despăgubire și a nivelului primelor pentru această asigurare s-a realizat o amplă analiză a indicatorilor specifici, determinați pe baza datelor raportate în perioada 1999-2001 de către societățile autorizate să practice RCA. Rezultatele analizei au fost corelate cu previziunile privind rata inflației pentru anul 2003, dar și cu reglementările comunitare și prevederile tratatelor internaționale la care România este parte.

■ Ordinul nr.10/09.12.2002 pentru aprobarea Normelor privind stabilirea bugetului de venituri și cheltuieli al Fondului de protejare a asiguraților pe anul 2003, publicat în Monitorul Oficial nr.905/12.12.2002. Prin aceste norme, Comisia de Supraveghere a Asiguraților a stabilit că nivelul cotei procentuale ce se aplică asupra volumului de prime brute încasate de asiguraători, datorate la Fondul de protejare a asiguraților pe anul 2003, este de 1,5%.

Una dintre cele mai importante acțiuni derulate în 2002 de către Comisia de Supraveghere a Asiguraților în domeniul reglementării a fost inițierea procedurii de modificare a Legii nr.32/2000 privind societățile de asigurare și supravegherea asiguraților, în vederea îndeplinirii angajamentelor asumate față de Uniunea Europeană prin Documentul de poziție al României prezentat la Bruxelles, Capitolul 3 - "Libera circulație a serviciilor".

Potrivit aceluiași document, Legea nr.32/2000 va trebui să parcurgă încă două etape de modificare și completare, respectiv în anii 2004 și 2006, însă Comisia de Supraveghere a Asiguraților analizează oportunitatea și posibilitatea ca toate modificările necesare să fie realizate în 2004.

Parlamentul României a aprobat în anul 2003, Legea nr.76 de modificare și completare a Legii nr.32/2000 aceasta fiind publicată în Monitorul Oficial al României, Partea I, nr. 193/26.03.2003. Principalele amendamente aduse Legii nr.32/2000 vizează următoarele aspecte: definirea unor termeni și expresii în concordanță cu directivele europene, lărgirea atribuțiilor Comisiei de Supraveghere a Asiguraților, precum și asigurarea mijloacelor necesare pentru creșterea eficienței activității de supraveghere privind influența negativă pe care acționarii sau conducerea executivă o pot avea asupra activității societății.

CAPITOLUL 5

ACTIVITATEA INTERNAȚIONALĂ

Anul 2002 a reprezentat perioada în care Comisia de Supraveghere a Asiguraților a desfășurat o activitate intensă atât pentru transpunerea acquis-ului comunitar în domeniul asiguraților și accelerarea pregătirilor de integrare în Uniunea Europeană, cât și în ceea ce privește relațiile internaționale.

A. INTEGRAREA EUROPEANĂ

Activitatea de integrare europeană a fost susținută de Comisia de Supraveghere a Asiguraților prin direcția sa specializată, respectiv Direcția Integrare Europeană și Relații Internaționale, și a constat în:

- elaborarea contribuției privind domeniul asiguraților la capitolele de negociere 3 - "Libera circulație a serviciilor" și 4 - "Libera circulație a capitalurilor" și susținerea acestora în cadrul întâlnirilor periodice desfășurate la Ministerul Integrării Europene și Ministerul Finanțelor Publice;
- elaborarea contribuțiilor Comisiei de Supraveghere a Asiguraților la redactarea Programului Național de Aderare a României la Uniunea Europeană, a Raportului de țară și a Programului Economic de Preaderare și susținerea acestora în cadrul întâlnirilor organizate la Ministerul Integrării Europene, Ministerul Dezvoltării și Prognozei, precum și la Ministerul Finanțelor Publice;
- întocmirea și susținerea documentelor necesare pentru obținerea fondurilor alocate prin Programul Phare 2002;
- actualizarea periodică, începând din luna mai 2003, a bazei de date legislative "Progress Editor" gestionate de Comisia Europeană;
- întocmirea documentelor și programelor necesare discuțiilor cu reprezentanții Uniunii Europene în cadrul misiunii de evaluare a sectorului financiar românesc;
- formularea raportărilor periodice privind: etapele implementării Programului Phare 2002, stadiul angajamentelor asumate de Comisia de Supraveghere a Asiguraților în Documentul de poziție, stadiul proiectului de asistență tehnică din cadrul programului PSAL II.

Documentul de poziție al României la capitolul 3 - "Libera circulație a serviciilor", în cadrul căruia Comisia de Supraveghere a Asiguraților a avut o contribuție însemnată la capitolul Asigurați, a fost transmis Consiliului Uniunii Europene la data de 10 decembrie 2001, după aprobarea sa de către Guvernul României.

După analiza acestuia, Comisia Europeană a solicitat, la sfârșitul lunii iunie 2002, transmiterea de către partea română a unor informații suplimentare, care să prezinte progresele înregistrate la capitolul 3, poziția față de acquis-ul existent în 2001 aferent capitolului de negociere și rezultatele Grupului de lucru pentru identificarea barierelor în calea liberei circulații a serviciilor. Documentul cuprinzând informațiile suplimentare solicitate a fost transmis Comisiei Europene la sfârșitul lunii iulie 2002, după aprobarea sa în ședință de Guvern.

Acest document, împreună cu hotărârea Conferinței Interguvernamentale de aderare a României la Uniunea Europeană a generat deschiderea, pe data de 20 decembrie 2002, a negocierilor la capitolul 3 - "Libera circulație a serviciilor". Cu acest prilej s-a transmis părții române Poziția Comună a Uniunii Europene, fapt care a dus la necesitatea elaborării unui document de poziție complementar. Potrivit recomandărilor Uniunii Europene, documentul de poziție complementar trebuie să cuprindă reacțiile României referitoare la Raportul de evaluare a sectorului financiar, care a fost întocmit de delegația Comisiei Europene cu ocazia misiunii din luna decembrie 2002, precum și planul de acțiune realizat ca urmare a recomandărilor din raport.

În cadrul evoluțiilor prezentate mai sus, Comisia de Supraveghere a Asigurărilor a efectuat următoarele acțiuni:

- participarea săptămânală la reuniunile delegației sectoriale pentru negocierea capitolelor 3 și 4, precum și elaborarea pe etape a documentelor de lucru ale reuniunilor;
- elaborarea documentelor de lucru analizate în cadrul grupului pentru identificarea barierelor în calea liberei circulații a serviciilor și participarea la ședințele acestuia;
- întocmirea fișelor de fundamentare pentru preluarea acquis-ului pentru anii 2000, 2001, 2002 și realizarea tabelelor de concordanță corespunzătoare;
- pregătirea materialelor pentru prezentarea activității Comisiei de Supraveghere a Asigurărilor în cadrul Comitetului Executiv pentru Integrare Europeană;
- întocmirea periodică a informărilor privind stadiul implementării acquis-ului comunitar;
- fundamentarea dosarului pentru renunțarea la perioada de tranziție de 5 ani solicitată Comisiei Uniunii Europene prin documentul de poziție inițial (alinierea la nivelul minim al despăgubirilor stabilite prin Directiva 84/5/CEE);
- prezentarea propunerilor pentru modificarea și completarea Legii nr.32/2000, proiect de act normativ care a fost trimis spre aprobare Parlamentului României, însoțit de scrisoarea de motivație și tabelul de concordanță cu directivele comunitare;
- elaborarea tabelului de concordanță cu directivele Uniunii Europene pentru modificarea și completarea Legii nr.136/1995 privind asigurările și reasigurările în România.

După reuniunea Consiliului Europei, care s-a desfășurat la Copenhaga în luna decembrie 2002, România a primit un itinerar de parcurs pe termen scurt și mediu conform căruia, până în anul 2004, trebuie luate măsuri pentru întărirea capacității administrative și instituționale și pentru încheierea negocierilor pe capitole.

În urma transmiterii de către Comisia Europeană a comentariilor și a recomandărilor, Comisia de Supraveghere a Asigurărilor a elaborat planul prioritar de măsuri pentru transpunerea acquis-ului comunitar în domeniu până la sfârșitul anului 2003 și accelerarea pregătirilor de aderare la Uniunea Europeană.

Începând cu luna decembrie 2002, Comisia este beneficiara unei finanțări nerambursabile în valoare de 2,4 milioane de euro în cadrul programului Phare 2002, devenind totodată și autoritate de implementare cu toate consecințele ce decurg din aceasta. Programul Phare 2002 are două componente: asistență de tip twinning - 1,2 milioane euro și achiziție de echipamente și soft IT - 0,8 milioane euro (la care se adaugă co-finanțarea CSA).

Componenta de achiziții va fi dedicată în întregime creării unei baze de date privind asigurarea obligatorie de răspundere civilă auto, obiectiv care va fi realizat prin eforturile de finanțare conjugate ale Comisiei de Supraveghere a Asigurărilor, Băncii Mondiale și Programului Phare. Pentru derularea în condiții optime a programului Phare 2002 și în conformitate cu prevederile HG nr.869/16.08.2002, în cadrul Direcției Integrare Europeană și Relații Internaționale a fost constituită o Unitate de Implementare a Proiectelor formată din 5 specialiști.

Stadiul acțiunilor Comisiei de Supraveghere a Asigurărilor în îndeplinirea sarcinilor asumate în Documentul de poziție și etapele progreselor înregistrate în programul Phare 2002 sunt raportate bilunar Ministerului Integrării Europene și Ministerului Finanțelor Publice.

B. RELAȚIILE INTERNAȚIONALE

În domeniul relațiilor internaționale, activitatea Comisiei de Supraveghere a Asigurărilor a fost structurată astfel:

- colaborări cu Banca Mondială, Fondul Monetar Internațional, IAIS - International Association of Insurance Supervisors (Asociația Internațională a Autorităților de Supraveghere în Asigurări), Organizația Mondială a Comerțului și alte organisme și instituții internaționale, inclusiv autorități de supraveghere din alte țări;
- pregătirea documentelor și participarea la conferințe, seminarii și schimburi de experiență.

a) Banca Mondială

Comisia de Supraveghere a Asigurărilor este cuprinsă în Programul PSAL II (al doilea Program de Ajustare Structurală a Sectorului Privat) cu obligativitatea de a îndeplini anumite condiționalități care, împreună cu celelalte din matricea PSAL, condiționează eliberarea tranșelor din împrumut.

În acest sens, Comisia a întocmit și transmis Băncii Mondiale termenii de referință pentru angajarea unui consultant, care să sprijine acțiunile autorității de supraveghere a asigurărilor în vederea întăririi capacității instituționale.

O altă obligație importantă pe care Comisia o are în acest proiect (așa cum reiese din scrisoarea privind politica de dezvoltare transmisă de Guvernul României Băncii Mondiale și care a stat la baza aprobării împrumutului PSAL II) este transmiterea unor rapoarte trimestriale către Banca Mondială, prin care să se prezinte progresele înregistrate în perioada de referință. În acest sens, Comisia de Supraveghere a Asigurărilor a întocmit și transmis primul raport trimestrial pe data de 15 ianuarie 2003.

b) International Association of Insurance Supervisors - IAIS

Comisia de Supraveghere a Asigurărilor a devenit membru deplin al IAIS în septembrie 2001 în cadrul celei de-a 8-a Adunări generale a IAIS care a avut loc la Bonn.

În această calitate, autoritatea de supraveghere a asiguraților din România și-a adus contribuția la completarea documentelor elaborate de diferite subcomitete de lucru ale IAIS, cu următoarele tematici:

- transparența informațiilor furnizate de societăți privind activitatea de asigurare;
- evaluarea acoperirii prin reasigurare;
- schimbul de informații;
- adecvarea capitalului și solvabilității;
- supravegherea nivelului minim de solvabilitate;
- costurile și taxele serviciilor de asigurare;
- standardele de supraveghere a reasigurării.

Totodată, Comisia de Supraveghere a Asiguraților participă la completarea și actualizarea bazei de date privind piețele de asigurări, care a fost organizată de IAIS pentru toți membrii săi pe pagina <http://db.iaisweb.org>

c) Organizația Mondială a Comerțului (OMC)

Comisia de Supraveghere a Asiguraților participă periodic la Comitetul de lucru interministerial pentru pregătirea poziției de negociere a României în domeniul comerțului cu servicii în cadrul OMC, aducându-și aportul la finalizarea primei faze a negocierilor, respectiv prezentarea cererilor de ofertă a statelor membre.

În prezent, Comisia se pregătește pentru participarea la faza a doua de negocieri, și anume consultările bilaterale. În vederea pregătirii acestei etape, a fost completat și transmis către reprezentanța OMC la București un chestionar complex în care se regăsesc informații generale despre piața asiguraților din România, chestionar care va reprezenta baza de plecare a discuțiilor în cadrul consultărilor bilaterale.

d) Participări la conferințe, seminarii și schimburi de experiență:

d.1. Conferințe

- A 9-a conferință anuală a IAIS - Santiago de Chile - un reprezentant;
- A 4-a Conferință de asigurări și reasigurări din Balcani - Hydra, Grecia - un reprezentant;
- A 40-a conferință anuală a Societăților de management în risc și asigurări - New Orleans, SUA - trei reprezentanți;

d.2. Seminarii

- Seminar "Proceduri de evaluare și managementul obligațiilor în cadrul companiilor de asigurări" - Varșovia, Polonia - un participant;
- Seminar "Asigurarea de răspundere civilă auto" - Berlin, Germania - un participant;
- Seminar privind "Managementul riscului în asigurări" - New York, SUA - doi participanți;
- Seminar "Probleme actuale în sectorul asiguraților" - Viena, Austria - doi participanți;
- Seminar "Armonizarea cu/și implementarea acquis-ului comunitar în sectorul financiar ale țărilor candidate la aderarea la UE" - Luxemburg, un participant;
- Al 4-lea seminar internațional anual al autorităților de reglementare și supraveghere a piețelor financiare - Londra, Marea Britanie - un participant;
- Simpozion "Evaluarea comerțului cu servicii" și negocieri în cadrul Acordului GATS - Geneva, Elveția - un participant;

d.3. Schimburi de experiență

- Întâlnire cu reprezentanții Asociației Societăților de Asigurare - Carte Verde - Viena, Austria și Bruxelles, Belgia;
- Schimb de experiență în problema Carte Verde cu autoritatea de supraveghere din Ungaria - Budapesta;
- Consultări bilaterale la nivel de Negociator șef cu echipa de negociatori bulgari pe tema Libera circulație a serviciilor și Uniunea Economică și Monetară - Sofia;

d.4. Comitete ale Uniunii Europene

- Reuniunea subcomitetului nr. 2 "Piața Internă" - Bruxelles, Belgia;
- Reuniunea subcomitetului nr. 4 "Aspecte economice și monetare, circulația capitalurilor și statistică" - Bruxelles, Belgia;
- Reuniunea Comitetului de Asociere România - Uniunea Europeană - Bruxelles, Belgia.

CAPITOLUL 6

ACTIVITATEA DE AUTORIZARE

Activitatea de autorizare în domeniul asiguraților în anul 2002 s-a desfășurat în baza prevederilor Legii nr.32/2000 și ale normelor emise în aplicarea ei, direcția coordonatoare a acestei activități din cadrul Comisiei de Supraveghere a Asiguraților fiind Direcția Autorizare.

Cadrul legislativ aplicabil autorizării asiguraților și brokerilor de asigurare a fost completat în cursul anului 2002 cu următoarele norme:

- Normele prudențiale privind acoperirea riscurilor de catastrofe naturale, puse în aplicare prin Ordinul președintelui Comisiei de Supraveghere a Asiguraților nr.4/2002. Aceste norme au intrat în vigoare odată cu publicarea lor în Monitorul Oficial, respectiv la data de 29 mai 2002, și prevăd că societățile de asigurare care subscriu riscuri de catastrofă trebuie să obțină avizul expres din partea autorității de supraveghere;
- Normele privind limita minimă a capitalului social vărsat, respectiv a fondului de rezervă liberă vărsat al asiguraților, puse în aplicare prin Ordinul președintelui Comisiei de Supraveghere a Asiguraților nr.6/2002. Acestea au fost

modificate ulterior (în anul 2003) în sensul prelungirii cu două săptămâni, respectiv de la 30 aprilie la 15 mai 2003, a termenului maxim până la care asiguratorii (deja autorizați să funcționeze în momentul intrării în vigoare a normelor) trebuiau să procedeze la majorarea capitalului social până la cel puțin noile limite minime.

Astfel, limitele minime ale capitalului social vărsat pe care asiguratorii trebuie să le respecte sunt:

- asigurări generale, exceptând asigurările obligatorii: 15 miliarde lei;
- asigurări generale, inclusiv asigurările obligatorii: 30 miliarde lei;
- asigurări de viață: 21 miliarde lei;
- suma valorilor prevăzute la lit. a) și c) sau b) și c), după caz, în funcție de activitățile de asigurare autorizate.

Documentațiile privind solicitările de aprobare și avizare conform legislației în domeniu, înaintate de societăți în cursul anului 2002, s-au referit în principal la:

- constituire și/sau funcționare;
- subscriere riscuri de catastrofe naturale;
- schimbare sediu social;
- majorare de capital social;
- schimbare denumire societate;
- înființare/desființare/schimbare sediu agenții/sucursale/filiale;
- schimbare structură acționariat;
- acționari semnificativi;
- persoane semnificative;
- condiții generale de asigurare;
- practicarea clase de asigurări.

În consecință, activitatea desfășurată în cursul anului 2002 de Direcția Autorizare din cadrul Comisiei de Supraveghere a Asigurarilor a vizat, în principal, următoarele aspecte:

- autorizarea asiguratorilor și a brokerilor de asigurare;
- autorizarea asiguratorilor de a subscrie riscuri de catastrofe naturale;
- aprobarea și avizarea modificărilor aduse actelor constitutive ale asiguratorilor și brokerilor de asigurare.

A. Autorizarea asiguratorilor și a brokerilor de asigurare

În cursul anului 2002, Comisia de Supraveghere a Asigurarilor a acordat autorizații de funcționare unui număr de 4 societăți de asigurare (BCR ASIGURĂRI S.A., ALPHA INSURANCE ROMÂNIA S.A., MEDITERRANEA ASSICURAZIONI S.A., UNIROYAL INSURANCE S.A., toate aceste societăți depunând documentațiile în vederea autorizării la sfârșitul anului 2001). Comisia de Supraveghere a Asigurarilor a acordat, în 2002, și două autorizații de constituire ca asiguratorii societăților ABG INSURANCE S.A. și OMNIASIG ADDENDA S.A., astfel că la data de 31 decembrie 2002 în evidențele autorității de supraveghere erau înregistrate 52 de societăți de asigurare.

Dintre acestea, două societăți de asigurare au fost sancționate în anul 2002 cu retragerea autorizației de funcționare (ADAS ASIGURARE ȘI REASIGURARE S.A. și GRUPUL DE ASIGURĂRI ROMÂN - GRUP AS S.A.).

În ceea ce privește activitatea de brokeraj în asigurare, pe parcursul anului 2002, Comisia de Supraveghere a Asigurarilor a acordat 47 de autorizații de funcționare și 5 autorizații de constituire, astfel că la data de 31 decembrie 2002 numărul total de brokeri de asigurare autorizați (atât pentru funcționare, cât și pentru constituire) a fost de 150.

B. Autorizarea asiguratorilor de a subscrie riscuri de catastrofe naturale

În cursul anului 2002, au fost prezentate Comisiei de Supraveghere a Asigurarilor un număr de 27 de dosare în conformitate cu Normele prudențiale privind acoperirea riscurilor de catastrofe naturale, puse în aplicare prin Ordinul nr.4/2002. Din acestea, 26 au fost aprobate în 2002, iar unul în primele zile ale lunii ianuarie 2003.

C. Aprobarea și avizarea modificărilor aduse actelor constitutive ale asiguratorilor și brokerilor de asigurare

În cursul anului 2002 au existat 3 societăți de asigurare care și-au schimbat denumirea, aceste modificări fiind aprobate de către autoritatea de supraveghere din domeniu:

- COMMERCIAL UNION ASIGURĂRI DE VIAȚĂ S.A. în AVIVA ASIGURĂRI DE VIAȚĂ S.A.;
- SOCIETATEA DE ASIGURARE ȘI REASIGURARE FORTUNA S.A. în CERTASIG S.A. SOCIETATE DE ASIGURARE REASIGURARE;
- ASIGURAREA POPULARĂ ROMÂNĂ S.A. în ASIGURARE REASIGURARE AGI - ROMÂNIA S.A.

De asemenea, în 2002 Comisia de Supraveghere a Asigurarilor a aprobat majorarea capitalului social la 17 societăți de asigurare și anume: ABC ASIGURĂRI - REASIGURĂRI S.A., AIG LIFE ASIGURĂRI ROMÂNIA S.A., ALLIANZ - ȚIRIAC ASIGURĂRI S.A., ASIGURARE REASIGURARE ARDAF S.A., ASIGURAREA ROMÂNEASCĂ ASIROM S.A., ASITRANS S.A., AVIVA ASIGURĂRI DE VIAȚĂ S.A., BCR ASIGURĂRI S.A., CERTASIG S.A. SOCIETATE DE ASIGURARE REASIGURARE, GERMAN ROMANIAN ASSURANCE S.A., ING NEDERLANDEN ASIGURĂRI DE VIAȚĂ S.A., INTERAMERICAN ROMANIA INSURANCE COMPANY S.A., LUKOIL ASITO S.A., OMNIASIG S.A., PETROL ASIGURARE REASIGURARE PETROAS S.A., PROVITAS S.A. și UNITA S.A.

În perioada analizată, pe piața de asigurări a fost înregistrat un singur transfer de portofoliu, aprobat de către Comisia de Supraveghere a Asigurarilor, de la societatea PHOENIX BEST S.A. (societate autorizată în baza vechii legislații, dar care nu a mai fost autorizată în conformitate cu prevederile Legii nr.32/2000) la societatea OMNIASIG S.A.

CAPITOLUL 7

ACTIVITATEA DE SUPRAVEGHERE ȘI CONTROL

Prioritatea Comisiei de Supraveghere a Asigurărilor, imediat după înființarea sa, a fost crearea tuturor instrumentelor legale pentru exercitarea unei activități eficiente de supraveghere prudentială și control, respectiv a normelor de aplicare a Legii nr.32/2000 privind societățile de asigurare și supravegherea asigurărilor, precum și a reglementărilor contabile specifice asigurărilor, armonizate cu directivele europene și Standardele Internaționale de Contabilitate.

Întrucât acest obiectiv a fost atins într-un termen foarte scurt, cu începere din 2002 prioritatea Comisiei de Supraveghere a Asigurărilor a devenit intensificarea activității de supraveghere prudentială și control a operatorilor din piață, situația financiară, dar și conduita acestora în raport cu asigurații fiind permanent monitorizate.

În baza informațiilor furnizate de Direcția de Supraveghere a Solvabilității și Raportări Financiare, conform raportărilor transmise de asigurați, în 2002 Consiliul Comisiei de Supraveghere a Asigurărilor a dispus efectuarea de controale tematice la un număr de 16 societăți și anume:

- METROPOL-COMPANIE INTERNAȚIONALĂ DE ASIGURĂRI ȘI REASIGURĂRI S.A.
- SOCIETATEA COMERCIALĂ DE ASIGURARE - REASIGURARE ASTRA S.A.
- ADAS ASIGURARE ȘI REASIGURARE S.A.
- PETROL ASIGURARE - REASIGURARE PETROAS S.A.
- COMPANIA ROMÂNĂ DE ASIGURĂRI - SOCIETATE DE ASIGURARE - REASIGURARE CROMA S.A.
- GRUPUL DE ASIGURĂRI ROMÂN - GRUP AS S.A.
- AGRAS - OMNIASIG S.A.
- ASIGURAREA ROMÂNEASCĂ ASIROM S.A.
- MONDIAL ASSURANCES S.A.
- COMPANIA INTERNAȚIONALĂ DE ASIGURARI - CIASIG S.A.
- UNITA S.A.
- ASITRANS S.A.
- INTERAMERICAN ROMANIA INSURANCE COMPANY S.A.
- ASIGURAREA ANGLO-ROMÂNĂ S.A.
- SOCIETATEA DE ASIGURĂRI ȘI REASIGURĂRI EUROASIG S.A.
- GERMAN ROMANIAN ASSURANCE S.A.

Toate controalele s-au efectuat în conformitate cu hotărârile Consiliului Comisiei de Supraveghere a Asigurărilor, iar principalele elemente tematice verificate au fost:

- ✓ capitalul social și structura acționariatului;
- ✓ situația financiară a societății (coeficient de lichiditate);
- ✓ modul de efectuare a plății despăgubirilor;
- ✓ fructificarea rezervelor tehnice;
- ✓ modul de respectare a prevederilor Legii nr.32/2000 și ale Normelor emise de Comisia de Supraveghere a Asigurărilor în aplicarea legii;
- ✓ modalitatea de aplicare a noilor reglementări contabile specifice domeniului asigurărilor.

În cele ce urmează vom prezenta principalele constatări ale echipelor de control privind nerespectarea prevederilor legale în vigoare, care au fost înscrise în actele de control încheiate, precum și măsurile dispuse în conformitate cu Legea nr.32/2000 de către Consiliul Comisiei de Supraveghere a Asigurărilor.

1. METROPOL - COMPANIE INTERNAȚIONALĂ DE ASIGURĂRI ȘI REASIGURĂRI S.A.

Neregulile constatate și măsurile dispuse la această societate au fost următoarele:

- emiterea de tichete pentru asigurarea obligatorie RCA pentru anul 2002 fără ca societatea să fie autorizată de către Comisia de Supraveghere a Asigurărilor să practice acest tip de activitate, conform Ordinului nr.8/2001. Întrucât prin această faptă societatea a încălcat prevederile art.39 alin.2 lit.b) coroborat cu art.20 alin.3 lit.b) din Legea nr.32/2000, Consiliul Comisiei de Supraveghere a Asigurărilor a decis sancționarea acesteia cu amendă de 50.000.000 lei, în conformitate cu art.39 alin.3 lit.c) din Legea nr.32/2000 (sancțiunea a fost aplicată prin Decizia nr.101/08.01.2002).
- lipsa disponibilităților bănești pentru acoperirea daunelor avizate și nelichidate, precum și modul de fructificare a rezervelor tehnice, ceea ce a condus la dispunerea aplicării art.29 din Legea nr.32/2000 referitor la redresarea financiară (prin Decizia nr.139/11.03.2002). De asemenea, prin avizul președintelui CSA nr.254/28.03.2002, Comisia de Supraveghere a Asigurărilor a solicitat societății să efectueze o infuzie de capital pentru acoperirea obligațiilor.
- lipsa rezervelor de daună, neînregistrarea în evidențele contabile a daunelor avizate și nelichidate pentru asigurarea "Carte Verde", necorelări între cuantumurile capitalului social în natură și în numerar, precum și nivelul scăzut al disponibilităților bănești ale societății au condus la interzicerea temporară a exercitării activității de asigurare a societății pentru cele două categorii de asigurări practicate, respectiv asigurări de viață și asigurări generale. Conform deciziei de aplicare a acestei sancțiuni (Decizia nr.152/15.04.2002) interdicția temporară a fost aplicată până la data de 30.04.2002.

În data de 30.04.2002, având în vedere dispozițiile art.39 alin.3 lit.b) din Legea nr.32/2000, Comisia de Supraveghere a Asigurărilor a interzis societății contractarea de noi asigurări pentru categoria asigurări de viață și categoria asigurări generale și a dispus prezentarea condițiilor transferului de portofoliu pentru asigurările de viață, precum și un program al plăților de despăgubiri (Decizia nr.160/30.04.2002).

În vederea prevenirii insolvabilității societății și redresării activității financiare a acesteia, Comisia de Supraveghere

a Asigurărilor a aplicat prevederile art.30 din Legea nr.32/2000, solicitând Curții de Apel București numirea unui administrator special pentru METROPOL-COMPANIE INTERNAȚIONALĂ DE ASIGURĂRI ȘI REASIGURĂRI S.A. (cererea fiind înregistrată pe rolul Curții de Apel București sub nr.970/2002). Prin sentința civilă nr.68/05.06.2002, Curtea de Apel București a admis acțiunea autorității de supraveghere și a numit ca administrator special la METROPOL-COMPANIE INTERNAȚIONALĂ DE ASIGURĂRI ȘI REASIGURĂRI S.A. pe societatea S.C. RECONVERSIE ȘI VALORIFICARE ACTIVE S.A.

În baza acestei sentințe, Comisia de Supraveghere a Asigurărilor a stabilit, prin Decizia nr. 182/ 11.06.2002, sarcinile, răspunderile, limitele împuternicirii și veniturile administratorului special S.C. RECONVERSIE ȘI VALORIFICARE ACTIVE S.A. Sarcinile și atribuțiile stabilite vizau efectuarea tuturor demersurilor pentru majorarea capitalului social al S.C. METROPOL-COMPANIE INTERNAȚIONALĂ DE ASIGURĂRI ȘI REASIGURĂRI S.A., luarea măsurilor pentru redresarea societății și evitarea aplicării prevederilor art.31 din Legea nr.32/2000 referitoare la constatarea insolvenței și lichidarea asiguratorului.

Având în vedere solicitarea nr.3893/12.06.2002 depusă de societatea RECONVERSIE ȘI VALORIFICARE ACTIVE S.A, Consiliul CSA a hotărât, în ședința din data de 13.06.2002, ridicarea interdicțiilor prevăzute în Decizia nr.160/30.04.2002, cu excepția asigurării de pierderi financiare, pentru care s-a menținut interzicerea încasării de prime sau rate de primă de asigurare. Această hotărâre a Consiliului a fost aplicată prin Decizia nr.183/13.06.2002 emisă de președintele Comisiei de Supraveghere a Asigurărilor. Decizia nr.183/13.06.2002 preciza totodată obligația administratorului special de a menține stabilitatea economico-financiară a METROPOL-COMPANIE INTERNAȚIONALĂ DE ASIGURĂRI ȘI REASIGURĂRI S.A. și de a raporta săptămânal Comisiei de Supraveghere a Asigurărilor datele privind situația financiară a societății administrate.

Urmare a demersurilor efectuate de părțile implicate în redresarea financiară și prevenirea stării de insolvență a METROPOL-COMPANIE INTERNAȚIONALĂ DE ASIGURĂRI ȘI REASIGURĂRI S.A. a fost identificată S.C. Dunărea Leasing S.A. ca potențial investitor interesat în preluarea și redresarea activității. Planul de afaceri transmis către CSA de acest potențial investitor cuprindea ca principală măsură majorarea capitalului social cu suma de 1 milion dolari.

Uterior, ca urmare a cererii Comisiei de Supraveghere a Asigurărilor formulată în temeiul prevederilor art.30 alin.8 din Legea nr.32/2000, înregistrată pe rolul Curții de Apel București sub nr.2013/2002, instanța de judecată a dispus, prin sentința civilă nr.117/19.11.2002, revocarea S.C. RECONVERSIE ȘI VALORIFICARE ACTIVE S.A. din calitatea de administrator special al asiguratorului. La pronunțarea hotărârii s-a avut în vedere existența posibilității reale de redresare a activității companiei de asigurare prin majorarea capitalului social și prin punerea în aplicare de către noul acționar majoritar a planului său de afaceri.

Ridicarea măsurii de administrare s-a dispus sub rezerva îndeplinirii obligației asumate de S.C. Dunărea Leasing S.A. cu privire la capitalizarea urgentă a METROPOL-COMPANIE INTERNAȚIONALĂ DE ASIGURĂRI ȘI REASIGURĂRI S.A. Nerespectându-și această obligație, prin Decizia nr.3234/ 13.02.2003, Comisia de Supraveghere a Asigurărilor a limitat operațiunile METROPOL, în sensul interzicerii subscrierii de noi contracte de asigurare pentru toate clasele de asigurări generale pentru care a fost autorizată, precum și a reînnoirii tuturor contractelor aferente categoriei asigurări generale, la data expirării acestora, inclusiv a acelor care au prevăzută clauza de reînnoire automată.

Spre sfârșitul anului 2002, un creditor al societății METROPOL-COMPANIE INTERNAȚIONALĂ DE ASIGURĂRI ȘI REASIGURĂRI S.A. (respectiv S.C. ROMTRANS S.A.) a formulat la Tribunalul București - Secția a VII-a Comercială o cerere de deschidere la METROPOL-COMPANIE INTERNAȚIONALĂ DE ASIGURĂRI ȘI REASIGURĂRI S.A. a procedurii prevăzută de Legea nr.64/1995 privind procedura reorganizării judiciare și a falimentului, cerere care a format obiectul dosarului civil nr.850/2002.

Prin sentința civilă nr.297/13.02.2003, Tribunalul București - Secția a VII-a Comercială a admis cererea S.C. ROMTRANS S.A. și a hotărât deschiderea procedurii prevăzută de Legea nr.64/1995 privind procedura reorganizării judiciare și a falimentului, respingând totodată contestația debitoarei METROPOL-COMPANIE INTERNAȚIONALĂ DE ASIGURĂRI ȘI REASIGURĂRI S.A. formulată de administratorul special (numit de instanță la data depunerii cererii de către S.C. ROMTRANS S.A.) împotriva cererii de creanțe a creditoarei S.C. ROMTRANS S.A.

2. SOCIETATEA COMERCIALĂ DE ASIGURARE-REASIGURARE ASTRA S.A.

Întrucât echipa de control a constatat nereguli privind constituirea rezervelor, plasarea disponibilităților bănești, modul de fructificare al acestora, precum și nereguli în evidența financiar-contabilă, Consiliul Comisiei de Supraveghere a Asigurărilor a dispus aplicarea art.29 din Legea nr.32/2000 referitor la redresarea financiară (Decizia nr.102/11.01.2002).

În ședința din data de 15.05.2002, urmare a analizei efectuate pe baza raportărilor transmise de societate, Consiliul Comisiei a apreciat că există elemente de natură economico-financiară care pot conduce la stabilizarea activității societății, astfel încât a hotărât încetarea aplicării măsurilor prevăzute la art.29 din Legea nr.32/2000 (Decizia nr.172/24.05.2002).

În continuare, CSA supraveghează desfășurarea activității de asigurare-reasigurare a societății și modul de îndeplinire (realizare) a angajamentelor asumate de către acționarul majoritar - S.C. NOVA TRADE S.A. - prin contractul de vânzare-cumpărare încheiat cu Autoritatea pentru Privatizare și Administrarea Participațiilor Statului (APAPS), respectiv infuziile de capital social din surse proprii sau atrase și garantat în numele său.

3. ADAS ASIGURARE ȘI REASIGURARE S.A.

Prin controlul efectuat s-au constatat nereguli privind lipsa disponibilităților bănești pentru acoperirea daunelor avizate și nelichidate, precum și modul de fructificare a rezervelor de capital și întocmirea rapoartelor tehnice. Având în vedere aceste constatări și în vederea protejării asiguraților, Comisia de Supraveghere a Asigurărilor a dispus, prin Decizia nr.105/24.01.2002, aplicarea art.29 din Legea nr.32/2000 referitor la redresarea financiară.

Datorită neîndeplinirii măsurilor dispuse prin Decizia nr.105/24.01.2002 și a faptului că societatea, prin hotărârea Adunării Generale a Acționarilor, a aprobat dizolvarea și lichidarea acesteia, precum și a imposibilității acoperirii

obligărilor, prin Decizia nr.147/11.04.2002 s-a dispus retragerea autorizației de funcționare în conformitate cu prevederile art.8 lit.a) coroborat cu art.39 alin.3 lit.e) din Legea nr.32/2000. Decizia menționa expres obligația societății de a realiza un transfer de portofoliu sau de a desființa contractele de asigurare în curs de derulare, cu restituirea primelor de asigurare încasate integral.

Ulterior, ca urmare a constatării insolvenței ADAS, s-a deschis procedura prevăzută de Legea nr.64/1995 privind procedura reorganizării judiciare și a falimentului, cauza formând obiectul dosarului nr.1586/2002 aflat, la momentul redactării acestui raport, pe rolul Tribunalului București - Secția a VII-a Comercială.

4. PETROL ASIGURARE - REASIGURARE PETROAS S.A.

La această societate au fost constatate nereguli privind lipsa disponibilităților bănești pentru acoperirea daunelor avizate și nelichidate, precum și a modului de fructificare a rezervelor de capital, fapt ce a condus la aplicarea art.29 din Legea nr.32/2000 referitor la redresarea financiară (prin Decizia nr.110/ 05.02.2002). Evoluția indicatorilor financiari ai societății a fost monitorizată permanent și, întrucât au existat elemente de natură economico-financiară care au condus la stabilizarea activității societății, prin Decizia nr.186/18.06.2002 s-a dispus încetarea aplicării măsurilor prevăzute prin Decizia nr.110/05.02.2002

5. COMPANIA ROMÂNĂ DE ASIGURĂRI - SOCIETATE DE ASIGURARE - REASIGURARE CROMA S.A.

La începutul anului 2002, echipa de control a CSA a constatat existența la această societate a unor nereguli privind conducerea evidenței contabile și operative, precum și nerespectarea prevederilor art.20 din Legea nr.32/2000, fapt ce a condus la imposibilitatea analizării rezultatelor tehnice pe clase de asigurări. În aceste condiții, prin Decizia nr.123/26.02.2002, Comisia de Supraveghere a Asigurărilor a dispus întocmirea bilanțelor de verificare la datele de 30.11.2001 și 31.12.2001, supravegherea activității unităților din subordine, precum și organizarea procedurilor de control intern.

6. GRUPUL DE ASIGURĂRI ROMÂN - GRUP AS S.A.

La această societate s-au constatat:

a. nereguli privind constituirea rezervelor de prime și de daună, lipsa de disponibilități bănești pentru acoperirea daunelor avizate și nelichidate, precum și nereguli privind modul de fructificare a rezervelor de capital, fapt ce a condus la aplicarea art.29 din Legea nr.32/2000 referitor la redresarea financiară (prin Decizia nr.140/13.03.2002).

b. întrucât au existat elemente de natură economico-financiară care au condus la stabilizarea activității societății, prin Decizia nr.173/29.05.2002 s-a dispus încetarea aplicării măsurilor prevăzute în Decizia nr.140/13.03.2002.

c. ulterior, prin controalele efectuate s-au reținut următoarele:

- ✓ nu s-au elaborat reglementări interne privind constituirea și menținerea rezervelor tehnice în funcție de propriul sistem de evidențe operative cu respectarea normelor emise de Comisia de Supraveghere a Asigurărilor, încălcându-se astfel prevederile art.20 alin.2 lit.e, art.21 alin.1 din Legea nr.32/2000, coroborate cu prevederile Normelor nr.5/2001, modificate și republicate, și cu prevederile Ordinului nr. 2328/2390/2001;
- ✓ nerespectarea coeficientului de lichiditate minim admis de Normele nr.6/2001, modificate prin Ordinul nr.1/2002;
- ✓ neacoperirea cu active admise a rezervelor tehnice;
- ✓ nerespectarea prevederilor Legii nr.82/1991 republicată privind încheierea bilanțului de verificare;
- ✓ nu a condus evidența contabilă și operativă care să-i permită întocmirea rapoartelor cerute de Comisia de Supraveghere a Asigurărilor și analiza rezultatelor tehnice pe clase de asigurări;
- ✓ nu a dispus de mijloace pentru supravegherea activităților unităților din subordine și a agenților săi, astfel încât să nu-i fie periclitată activitatea de asigurare desfășurată;
- ✓ nu și-a organizat proceduri de control intern, astfel încât să îndeplinească prevederile legale;
- ✓ s-a transmis către Comisia de Supraveghere a Asigurărilor unele date eronate și necorelate cu privire la venituri, disponibilități bănești și prime brute încasate;
- ✓ nu a avut o evidență a contractelor de reasigurare, a obligațiilor datorate reasigurătorilor rezultate din aceste contracte, a rezervelor de prime, de daune, de catastrofă, aferente primelor cedate în reasigurare;
- ✓ nu a efectuat inventarierea contractelor în vigoare la 31.12.2001 și nu au fost înregistrate în evidența contabilă diferențele dintre primele brute subscrise și cele încasate aferente acestor contracte în conformitate cu prevederile pct.65 din Ordinul nr.2328/2390/2001;
- ✓ nu a avut evidența primelor de asigurare anulate ca urmare a rezilierii sau a încetării valabilității unor contracte de asigurare;
- ✓ nu a respectat prevederile Normelor aprobate prin Ordinul nr.8/2001 referitoare la rețeaua teritorială și a personalului propriu specializat în activitatea de constatare și lichidare a daunelor auto, precum și la termenele de efectuare a plății daunelor.

Datorită acestor deficiențe și nereguli s-a dispus, prin Decizia nr.2677/05.12.2002, sancționarea GRUP AS, în conformitate cu prevederile art. 8, lit. a), coroborat cu art.39, alin.3, lit.e) din Legea nr. 32/2000, cu retragerea autorizației de funcționare.

Menționăm faptul că, la momentul redactării prezentului raport (iunie 2003), societatea GRUPUL DE ASIGURĂRI ROMÂN - GRUP AS S.A. se află în procedură de faliment, conform încheierii din ședința publică din 13.05.2003 pronunțată de Tribunalul București în dosarul nr.26/2003.

Mai precizăm faptul că societatea GRUP AS S.A. nu a prezentat CSA situațiile financiar-contabile anuale la 31.12.2002, astfel încât toți indicatorii aferenți activității acesteia, la care facem referire în prezentul raport, au fost extrași din raportările tehnice transmise de societate pe parcursul anului 2002. Prin urmare, toate cifrele cu privire la activitatea desfășurată de GRUP AS S.A. care se regăsesc în acest raport au fost prezentate sub rezerva confirmării lor de către lichidatorul societății, desemnat de instanță.

7. AGRAS - OMNIASIG S.A.

În urma controlului realizat, s-a constatat că societatea nu a transmis modificările pe care le-a adus actului consti-

tutiv, în vederea aprobării acestora de către Comisia de Supraveghere a Asigurărilor, conform prevederilor art.39 alin.2 lit.c) coroborat cu art.5 lit.e) din Legea nr.32/2000. În conformitate cu dispozițiile art.39, alin.3, lit.c) din Legea nr.32/2000, societatea a fost sancționată de către Comisie cu amendă în sumă de 5.000.000 lei.

8. ASIGURAREA ROMÂNEASCĂ ASIROM S.A.

La mijlocul anului 2002, s-a constatat nerespectarea de către această societate a dispozițiilor art. 21 și art.22 din Legea nr.32/2000 referitoare la constituirea și menținerea rezervelor tehnice și a categoriilor de rezerve admise. În conformitate cu dispozițiile art.39 alin.3 lit.b), coroborate cu art.8 alin.2 lit.a), prin Decizia nr.2562/15.08.2002 s-au dispus:

- ✓ interzicerea reînnoirii (prelungirii) unor contracte și convenții de credit ajunse la scadență încheiate de societate cu băncile comerciale;
- ✓ interzicerea constituirii de depozite colaterale sau a gajurilor pe titluri de stat în vederea garantării creditelor/angajamentelor acordate de băncile comerciale unor agenți economici;
- ✓ interzicerea creării oricăror sarcini asupra activelor admise să reprezinte rezervele tehnice constituite aferente celor două categorii de asigurări, respectiv asigurări de viață și asigurări generale.

De asemenea, ca urmare a nerespectării termenului de depunere a raportărilor contabile, societatea a fost sancționată conform dispozițiilor art.39 alin.3 lit.c) din Legea nr.32/2000 cu amendă de 25.000.000 lei (prin Decizia nr.2567/26.08.2002), pentru fapta prevăzută la art.39 alin.2 lit.b) și d) coroborat cu art.5 lit.i) din legea sus menționată.

Prin controalele efectuate ulterior s-au constatat următoarele:

- ✓ societatea nu a pus în aplicare decât parțial reglementările privind constituirea și menținerea rezervelor tehnice elaborate în concordanță cu art.21 din Legea nr.32/2000;
- ✓ evidența contabilă și operativă nu a permis întocmirea în totalitate a rapoartelor cerute de Comisia de Supraveghere a Asigurărilor și analiza rezultatelor tehnice pe clase de asigurări în conformitate cu prevederile art.20 alin.3 lit.a) din Legea nr.32/2000;
- ✓ societatea nu a constituit și menținut toate rezervele tehnice prevăzute la art.21 din Legea nr.32/2000;
- ✓ nu a putut asigura conducerea contabilității fondului de asigurări de viață pentru identificarea operativă a activelor și obligațiilor aferente acestuia, în conformitate cu prevederile art.26 lit.c) din Legea nr.32/2000, nepermițând verificarea modului în care se respectă prevederile art.28 alin.2 din legea sus menționată;
- ✓ societatea nu dispune încă de un program informatic corespunzător cerințelor reglementărilor în vigoare, deși se depun eforturi financiare considerabile pentru aceasta;
- ✓ nu a putut aplica prevederile Ordinului nr.2328/2390/2001, ținându-se cont de dimensiunea portofoliului ASIROM și volumul de activitate derulat.

Pentru remedierea deficiențelor menționate s-a dispus, prin Decizia nr.3270/31.03.2003, elaborarea unui plan de acțiune privind implementarea noilor reglementări tehnice și contabile, plan ce urmează a fi însușit de conducerea ASIROM și pus în aplicare.

9. MONDIAL ASSURANCES S.A.

Această societate nu a respectat termenul de depunere a raportărilor contabile, fapt ce a condus la sancționarea ei, conform dispozițiilor art.39 alin.3 lit.c) din Legea nr.32/2000, cu amendă de 25.000.000 lei (Decizia nr.2568/26.08.2002). *Menționăm faptul că, la momentul redactării prezentului raport (iunie 2003), societatea MONDIAL ASSURANCES SA nu mai deține autorizație de funcționare, aceasta fiindu-i retrasă de către CSA prin Decizia nr.3237/14.02.2003, ca urmare a încălcării de către societate a dispozițiilor Deciziei de sancționare nr.3220/30.01.2003 de limitare a operațiunilor. Decizia de sancționare prin retragerea autorizației de funcționare a fost publicată în Monitorul Oficial al României, Partea I, nr.119/25.02.2003.*

10. COMPANIA INTERNAȚIONALĂ DE ASIGURĂRI - CIASIG S.A.

La această societate au fost constatate următoarele:

- a. nerespectarea termenului de depunere a raportărilor contabile, faptă prevăzută la art.39 alin.2 lit.b) și d) coroborat cu art.5 lit.i) din legea sus menționată, ceea ce a condus la sancționarea societății conform dispozițiilor art.39 alin.3 lit.c) din Legea nr.32/2000 cu amendă de 25.000.000 lei (Decizia nr.2569/26.08.2002).
- b. netransmiterea modificărilor actului constitutiv al societății spre aprobarea Comisiei de Supraveghere a Asigurărilor, încălcându-se prevederile art.5 lit.e) din Legea nr.32/2000 și ale art.6 din Normele nr.2/2001;
- c. menținerea nejustificată a rezervelor tehnice, încălcându-se prevederile art.21 din Legea nr.32/2000;
- d. nemenținerea capitalului social minim vărsat, încălcându-se prevederile art.16 lit.a) din Legea nr.32/2000.

Datorită acestor deficiențe și nereguli s-a dispus, prin Decizia nr.2636/11.10.2002, sancționarea societății conform dispozițiilor art.39 alin.(3) lit.c) din Legea nr. 32/2000 cu amendă în sumă de 5.000.000 lei și, conform dispozițiilor art.39 alin.(3) lit.d), cu interzicerea temporară a exercitării activității de asigurare până la reglementarea situației capitalului social.

11. UNITA S.A.

Ca urmare a nerespectării termenului de depunere a raportărilor contabile, Consiliul Comisiei de Supraveghere a Asigurărilor a decis sancționarea societății cu amendă de 25.000.000 lei, conform dispozițiilor art.39 alin.3 lit.c) din Legea nr.32/2000 (sancțiune aplicată prin Decizia nr.2570/26.08.2002).

12. ASITRANS S.A.

Prin netransmiterea modificărilor actului constitutiv spre aprobarea Comisiei de Supraveghere a Asigurărilor, societatea a încălcat prevederile art.5 lit.e) din Legea nr.32/2000 și ale art.6 din Normele nr.2/2001, fapt ce a condus la sancționarea acesteia cu amendă de 5.000.000 lei, în conformitate cu prevederile art.39 alin.3 lit.c) (Decizia nr.2634/11.10.2002).

13. INTERAMERICAN ROMANIA INSURANCE COMPANY S.A.

La această societate au fost constatate următoarele nerespectări ale legislației în vigoare specifice domeniului asigurărilor:

- a. efectuarea plăților ordonate dintr-un singur cont curent atât pentru asigurările de viață, cât și pentru asigurările generale, încălcându-se prevederile art.26 lit.a) din Legea nr.32/2000;
- b. neinclusiunea în valoarea rezervelor tehnice de daune avizate a valorii pretențiilor aferente litigiilor care au făcut obiectul unor acțiuni în instanță, încălcându-se prevederile art.3 alin.5 din Normele nr.5/2001, modificate prin Ordinul nr.7/2001;
- c. nerespectarea modului de transpunere a soldurilor conturilor din balanța de verificare în noul plan de conturi general, în conformitate cu prevederile art.66 pct.4 cap.VI din Ordinul nr.2328/2390/2001.

Datorită acestor deficiențe și nereguli s-a dispus, prin Decizia nr.2665/21.11.2002, sancționarea societății, conform dispozițiilor art.39 alin.(3) lit.a) din Legea nr.32/2000, cu avertisment scris, pentru faptele prevăzute la art.39 alin.2 lit.b), d), f) și i) din legea sus menționată.

14. ASIGURAREA ANGLO-ROMÂNĂ S.A.

Au fost constatate următoarele:

- ✓ existența unor contracte de asigurare subscrise în anul 2002 la care nu s-au încasat primele de asigurare;
- ✓ neinclusiunea în valoarea rezervelor tehnice de daune avizate a valorii pretențiilor aferente litigiilor care au făcut obiectul unor acțiuni în instanță;
- ✓ neconstituirea conform prevederilor legale a rezervelor tehnice (rezerva de catastrofă);
- ✓ neconcordanța între datele înscrise în balanța de verificare și situațiile tehnic-operative;
- ✓ desfășurarea activității de intermediere în asigurări;
- ✓ practicarea fără autorizare a asigurărilor de viață.

Ținând cont de aceste deficiențe și nereguli, prin Decizia nr.2676/05.12.2002 s-a dispus sancționarea societății cu interzicerea temporară a exercitării activității de asigurare pentru 11 clase din categoria de asigurări generale, conform dispozițiilor art.39 alin.(3) lit.d) din Legea nr.32/2000.

Ulterior, prin Decizia nr.2684/19.12.2002 de modificare și completare a Deciziei nr.2676/05.12.2002, s-a dispus limitarea operațiunilor societății (interzicerea reînnoirii și subscrierii de noi contracte de asigurare).

Menționăm faptul că, la momentul redactării prezentului raport, societatea ASIGURAREA ANGLO-ROMÂNĂ SA nu mai deține autorizație de funcționare, aceasta fiindu-i retrasă de către Comisia de Supraveghere a Asigurărilor prin Decizia nr.3349/24.06.2003, ca urmare a nerespectării noilor cerințe de capital social impuse.

15. SOCIETATEA DE ASIGURĂRI ȘI REASIGURĂRI EUROASIG S.A.

Echipa de control a constatat:

- a. obligații totale mult mai mari decât capacitatea de plată a societății, disponibilități bănești insuficiente, precum și inexistența investițiilor de natura plasamentelor financiare;
- b. societatea nu a avut încheiate contracte de reasigurare conform prevederilor art.2 din Normele prudențiale puse în aplicare prin Ordinul nr.4/2002, nu a prezentat Comisiei de Supraveghere a Asigurărilor documentația cerută conform normelor sus menționate și nu a obținut avizul autorității de supraveghere pentru acoperirea acestor riscuri;
- c. neauditarea situațiilor financiare retratate la 31.12.2001 în conformitate cu reglementările legale privind auditul financiar, încălcând prevederile art.5 din Decizia nr.2626/07.10.2002 privind retratarea situațiilor financiare întocmite la 31.12.2001 de către asigurători;
- d. societatea avea în obiectul de activitate, ca activitate principală, practicarea asigurărilor de viață, deși prin decizia de autorizare emisă de Comisia de Supraveghere a Asigurărilor societatea a fost autorizată să practice numai clasele de asigurări aferente asigurărilor generale.

Având în vedere aceste deficiențe și nereguli s-a dispus, prin Decizia nr.2685/19.12.2002, în conformitate cu prevederile art.39 alin.(1) și alin.(3), lit.b) din Legea nr.32/2000 coroborate cu prevederile art.9 din Ordinul nr.4/2002 pentru punerea în aplicare a Normelor prudențiale privind acoperirea riscurilor de catastrofe naturale, sancționarea societății cu limitarea operațiunilor.

16. GERMAN ROMANIAN ASSURANCE S.A.

La această societate nu au fost constatate deficiențe cu privire la respectarea prevederilor Legii nr.32/2000, precum și ale normelor emise de Comisia de Supraveghere a Asigurărilor în aplicarea acesteia.

Suma totală a amenzilor contravenționale aplicate în 2002 societăților de asigurare a fost de 165.000.000 lei.

În anul 2002 au fost verificați și **31 de brokeri de asigurare**, cărora li s-au aplicat amenzi contravenționale cu sume cuprinse între 1.000.000 lei și 5.000.000 lei pentru raportări financiare nedepuse în termen, precum și pentru nerespectarea prevederilor Ordinului nr.2328/2390/2001 și ale Normelor nr.4/2001, în sumă totală de 126.000.000 lei. Lista cu brokerii de asigurare sancționați este prezentată în continuare.

În conformitate cu prevederile art. 39, alin. 10 din Legea nr.32/2000, amenzile stabilite prin această lege și aplicate de Comisia de Supraveghere a Asigurărilor se fac venituri la bugetul de stat.

Tabel 7.1 Brokeri de asigurare sancționați în anul 2002

NR. CRT.	SOCIETATE	DECIZIA DE SANȚIONARE	Prevederi legale nerespectate	Amenda - lei -
1.	VADU COM S.R.L.	2638/18.10.2002	Art.39 alin.2 lit.i coroborate cu art.35 lin.5 lit.d	2.000.000
		2590/26.08.2002	Art.39 alin.2 lit.b si d coroborat cu art.5 lit.i	1.000.000
2.	PATY-SIG S.R.L.	2571/26.08.2002	Art.39 alin.2 lit.b si d coroborat cu art.5 lit.i	5.000.000
3.	MARIO ASIG 2000 S.R.L.	2572/26.08.2002	Art.39 alin.2 lit.b si d coroborat cu art.5 lit.i	5.000.000
4.	MAKLER-SIG S.R.L.	2573/26.08.2002	Art.39 alin.2 lit.b si d coroborat cu art.5 lit.i	5.000.000
5.	KLASS ASIGURĂRI 2000 S.R.L.	2574/26.08.2002	Art.39 alin.2 lit.b si d coroborat cu art.5 lit.i	5.000.000
6.	INTERNATIONAL BROKER CONSULTING S.R.L.	2575/26.08.2002	Art.39 alin.2 lit.b si d coroborat cu art.5 lit.i	5.000.000
7.	INTERCAM BROKERAGE S.R.L.	2576/26.08.2002	Art.39 alin.2 lit.b si d coroborat cu art.5 lit.i	5.000.000
8.	INSURANCE BROKERAGE SERVICES I.B.S. S.R.L.	2577/26.08.2002	Art.39 alin.2 lit.b si d coroborat cu art.5 lit.i	5.000.000
9.	GLOBAL BROKER ROMÂNIA S.R.L.	2578/26.08.2002	Art.39 alin.2 lit.b si d coroborat cu art.5 lit.i	5.000.000
10.	GAPI EXIM'95 S.R.L.	2579/26.08.2002	Art.39 alin.2 lit.b si d coroborat cu art.5 lit.i	5.000.000
11.	FULL ASIG S.R.L.	2580/26.08.2002	Art.39 alin.2 lit.b si d coroborat cu art.5 lit.i	5.000.000
12.	EUROPEAN CONSULTING GROUP ROMÂNIA S.R.L.	2581/26.08.2002	Art.39 alin.2 lit.b si d coroborat cu art.5 lit.i	5.000.000
		2667/27.11.2002	Anulează decizia de sancț. nr.2581/26.08.2002	-
		2686/19.12.2002	Pct.4 din N4/2001	1.000.000
13.	EUROBROKERS GROUP S.A.	2582/26.08.2002	Art.39 alin.2 lit.b si d coroborat cu art.5 lit.i	5.000.000
14.	DOMICO ASIG S.R.L.	2583/26.08.2002	Art.39 alin.2 lit.b si d Coroborat cu art.5 lit.i	5.000.000
15.	CMC GRUP SOCIETATE DE INTERMEDIERI ÎN ASIGURĂRI ȘI INVESTIȚII S.R.L.	2585/26.08.2002	Art.39 alin.2 lit.b si d coroborat cu art.5 lit.i	5.000.000
16.	C.A.R.E. ASIGURĂRI S.R.L.	2586/26.08.2002	Art.39 alin.2 lit.b si d coroborat cu art.5 lit.i	5.000.000
17.	SOLUȚII FINANCIARE COMPLEXE ȘI ASIGURĂRI S.A.	2587/26.08.2002	Art.39 alin.2 lit.b si d coroborat cu art.5 lit.i	5.000.000
18.	ATIS S.R.L.	2588/26.08.2002	Art.39 alin.2 lit.b si d coroborat cu art.5 lit.i	5.000.000
19.	ASIBROK S.R.L.	2589/26.08.2002	Art.39 alin.2 lit.b si d coroborat cu art.5 lit.i	5.000.000
20.	SAFE WAYS INTERNATIONAL S.R.L.	2591/26.08.2002	Art.39 alin.2 lit.b si d coroborat cu art.5 lit.i	1.000.000
21.	ROMBROKERS ASIGURĂRI S.R.L.	2592/26.08.2002	Art.39 alin.2 lit.b si d coroborat cu art.5 lit.i	1.000.000
22.	ROMASIR PREST S.R.L.	2593/26.08.2002	Art.39 alin.2 lit.b si d coroborat cu art.5 lit.i	1.000.000
23.	EXCELSIOR S.R.L.	2594/26.08.2002	Art.39 alin.2 lit.b si d coroborat cu art.5 lit.i	1.000.000
24.	ERSTE BROKER S.A.	2595/26.08.2002	Art.39 alin.2 lit.b si d coroborat cu art.5 lit.i	1.000.000
25.	DACIA ASIG S.R.L.	2596/26.08.2002	Art.39 alin.2 lit.b si d coroborat cu art.5 lit.i	1.000.000
26.	BRAVO-R S.R.L.	2597/26.08.2002	Art.39 alin.2 lit.b si d coroborat cu art.5 lit.i	1.000.000
27.	SMART ASIGURĂRI S.R.L.	2598/26.08.2002	Art.39 alin.2 lit.b si d coroborat cu art.5 lit.i	5.000.000
28.	SIMAX'95 SERV S.R.L.	2599/26.08.2002	Art.39 alin.2 lit.b si d coroborat cu art.5 lit.i	5.000.000
29.	S.I.R. INTERNATIONAL SERVICES S.R.L.	2600/26.08.2002	Art.39 alin.2 lit.b si d coroborat cu art.5 lit.i	5.000.000
30.	BROKER CONSULTING S.R.L.	2601/26.08.2002	Art.39 alin.2 lit.b si d coroborat cu art.5 lit.i	5.000.000
31.	MILLENNIUM INSURANCE S.R.L.	2602/26.08.2002	Art.39 alin.2 lit.b si d coroborat cu art.5 lit.i	5.000.000

CAPITOLUL 8

ACTIVITATEA DE SOLUȚIONARE A RECLAMAȚIILOR ȘI SESIZĂRILOR

Activitatea de soluționare a reclamațiilor și sesizărilor primite de Comisia de Supraveghere a Asigurărilor se desfășoară prin Serviciul de analiză și soluționare a contestațiilor și reclamațiilor, care a fost înființat în conformitate cu prevederile Ordonanței Guvernului nr.27/2002 privind reglementarea activității de soluționare a petițiilor, și funcționează în cadrul Direcției Generale Asigurări Obligatorii. Acest Serviciu acordă petenților, la cerere, audiențe și relații tehnice referitoare la documentația necesară și procedura de soluționare a reclamațiilor și sesizărilor.

Toate reclamațiile și sesizările se depun la Registratura Generală a Comisiei de Supraveghere a Asigurărilor, de luni până joi, între orele 8.30 - 14.00, și vineri, între orele 8.30 - 12.00.

În cursul anului 2002, la Comisia de Supraveghere a Asigurărilor au fost înregistrate 732 de reclamații și sesizări, număr în creștere cu 565,45% față de 2001.

Față de numărul total al reclamațiilor și sesizărilor înregistrate la Comisia de Supraveghere a Asigurărilor, un număr de 332 (reprezentând 45,35% din total) au fost soluționate potrivit pretențiilor petiționarilor. Pentru un număr de 172 de reclamații s-a constatat că cererile petiționarilor sunt nefondate (23,50% față de total), iar pentru un număr de 228 (31,15%) s-a precizat în răspunsurile transmise autoritatea care are competența legală în soluționarea pretențiilor formulate.

Cea mai mare pondere în total reclamații înregistrate (de 61,61%) este deținută de reclamațiile privind asigurările de răspundere civilă pentru pagube produse terților prin accidente de autovehicule (asigurarea obligatorie RCA și asigurarea tip Carte Verde), acestea fiind în număr de 451.

Creșterea semnificativă a numărului total de reclamații a fost determinată, preponderent, de problemele financiare cu care s-au confruntat câteva societăți și în cazul cărora Comisia de Supraveghere a Asigurărilor a decis aplicarea de sancțiuni de limitare a operațiunilor, interdicere temporară a desfășurării activității de asigurare și chiar de retragere a autorizației de funcționare (această din urmă sancțiune fiind aplicată în 2002 societăților ADAS ASIGURARE ȘI REASIGURARE S.A. și S.C. GRUPUL DE ASIGURĂRI ROMÂN - GRUP AS S.A.).

Structura reclamațiilor și a sesizărilor înregistrate în 2002, pe clase de asigurare, și modul de soluționare a acestora, în urma analizării documentelor transmise de petiționari și asigurătorii vizați, se prezintă după cum urmează. Astfel, din numărul total de 732 de reclamații și sesizări:

■ 20 privesc contractele de **asigurări facultative de viață**, din care:

- ✓ 3 solicitări pentru intervenția autorității de supraveghere pentru efectuarea de către asigurători a plății sumei asigurate; cererile au fost rezolvate potrivit pretențiilor asiguratului (*asigurarea mixtă de viață și de tip rentă*);
- ✓ 2 cereri privind recalcularea sumelor de răscumpărare; răspunsurile către petiționari au subliniat faptul că aceste sume au fost determinate în concordanță cu calculele actuariale prezentate de asigurătorii de viață și avizate de CSA (*asigurări legate de investiții, mixtă de viață și de tip rentă*);
- ✓ 2 cereri nefondate, pretențiile formulate fiind în opoziție cu prevederile cuprinse în contractul de asigurare (*asigurări de tip rentă și de deces*);
- ✓ 5 cereri în cazul cărora soluționarea pretențiilor formulate excede atribuțiile Comisiei de Supraveghere a Asigurărilor (*asigurări legate de investiții, mixtă de viață și de deces*);
- ✓ 4 dintre acestea se referă la rezilierea de către asigurător a contractelor încheiate; în cazul uneia dintre aceste reclamații Comisia de Supraveghere a Asigurărilor a intervenit pentru realizarea acordului între părți privind menținerea în vigoare a contractului de asigurare; 3 cereri nefondate, deoarece asigurații nu au respectat condițiile contractuale (*asigurarea mixtă de viață*);
- ✓ 4 cereri pentru sume asigurate care depășesc limitele maxime stipulate în condițiile contractelor de asigurare; prin răspunsurile către petiționari s-au precizat prevederile Legii nr.136/1995 privind drepturile și obligațiile asiguraților și ale asigurătorilor (*asigurarea mixtă de viață*).

■ 15 privesc **asigurările facultative de accidente și boală**, din care:

- ✓ 6 solicitări de intervenție a autorității de supraveghere pentru efectuarea de către asigurători a plăților integrale de despăgubire sau a diferențelor rezultate în urma recalculării sumelor de despăgubire; toate cererile au fost rezolvate potrivit prevederilor legale coroborate cu pretențiile petiționarilor;
- ✓ 7 reclamații nesoluționabile, întrucât asigurații nu au respectat clauzele și condițiile contractuale;
- ✓ 2 cereri pentru efectuarea plăților de despăgubire, pentru care s-a precizat petiționarilor autoritatea competentă din punct de vedere legal pentru soluționarea cazurilor prezentate.

■ 1 privește **asigurările facultative de sănătate** și se referă la cazul de neplată a sumei de despăgubire; petiționarului i s-a precizat că pretenția de despăgubire este nefondată, prejudiciul fiind produs din cauza unui risc exclus prin condițiile contractuale.

■ 164 privesc **asigurările facultative de mijloace de transport terestru, altele decât cele feroviare**, din care:

- ✓ 54 solicitări pentru intervenția autorității de supraveghere pentru efectuarea de către asigurători a plăților integrale de

despăgubire sau a diferențelor rezultate în urma recalculării sumelor de despăgubire; toate cererile au fost rezolvate potrivit prevederilor legale coroborate cu pretențiile petiționarilor;

- ✓ 39 reclamații nefondate, asigurații nerespectând condițiile contractuale;
- ✓ 21 reclamații prin care petiționarii au formulat pretenții de despăgubire pentru pagube produse ca urmare a unor evenimente excluse prin condițiile de asigurare; în răspunsul către petiționari s-au precizat prevederile Legii nr.136/1995 referitor la drepturile și obligațiile părților contractante;
- ✓ 7 cereri de despăgubire pentru dosare de daună supuse hotărârii instanțelor judecătorești pentru stabilirea cauzelor și împrejurărilor producerii accidentului și stabilirea răspunderii asigurătorului;
- ✓ 39 cereri pentru efectuarea plăților de despăgubire de către societatea de asigurare S.C. GRUPUL DE ASIGURĂRI ROMAN - GRUP AS S.A.; întrucât societatea respectivă nu mai funcționa, fiindu-i retrasă autorizația de funcționare, iar Comisia de Supraveghere a Asiguraților a solicitat instanței, la începutul anului 2003, declanșarea procedurii prevăzută de Legea nr.64/1995, s-a recomandat petiționarilor să se înscrie la masa credală a acestei societăți;
- ✓ 4 adrese rămase în lucru la finele anului 2002, acestea făcând obiectul raportului pentru anul următor.

■ 3 privesc **asigurările facultative de mijloace de transport naval**, din care:

- ✓ 1 solicitare pentru intervenția autorității de supraveghere pentru efectuarea de către asigurători a plăților de despăgubire; cererea a fost rezolvată potrivit pretenției petiționarului;
- ✓ 2 dintre acestea sunt nefondate, asigurații nerespectând condițiile contractuale.

■ 2 privesc **asigurările facultative de bunuri în tranzit, inclusiv mărfuri transportate, bagaje și orice alte bunuri**: ambele cereri au vizat determinarea împrejurărilor în care s-au produs riscurile asigurate și stabilirea răspunderii asigurătorilor; răspunsurile către petiționari subliniază competența instanțelor judecătorești pentru soluționarea cazurilor prezentate.

■ 10 privesc **asigurările facultative de incendiu și calamități naturale**, din care:

- ✓ 3 solicitări au fost înaintate pentru intervenția autorității de supraveghere în vederea efectuării de către asigurători a plăților de despăgubire; cererile au fost rezolvate potrivit pretențiilor petiționarilor coroborate cu prevederile legale;
- ✓ 3 reclamații prin care s-au formulat pretenții de despăgubiri pentru pagube cauzate de producerea unor riscuri excluse prin contractele de asigurare încheiate; în răspunsul către petiționari s-au precizat prevederile Legii nr.136/1995 referitor la drepturile și obligațiile părților contractante;
- ✓ 4 cereri de soluționare a dosarelor de daună privind efectuarea plăților de despăgubire; în cazul uneia dintre acestea petiționarului i s-a recomandat să se înscrie la masa credală a societății S.C. GRUPUL DE ASIGURĂRI ROMÂN - GRUP AS S.A., iar în cazul celorlalte 3, petiționarii au fost îndrumați să se adreseze instanțelor judecătorești pentru soluționare.

■ 4 privesc **asigurările facultative de daune la proprietăți**, din care:

- ✓ 1 reclamație pentru neplata sumei de despăgubire convenite, soluționarea pretențiilor petiționarului efectuându-se în urma intervenției Direcției Generale Asigurări Obligatorii din cadrul Comisiei de Supraveghere a Asiguraților;
- ✓ 2 cereri privind intervenția autorității de supraveghere pentru efectuarea de către asigurători a unor plăți de despăgubire; cereri nefondate, pretențiile petiționarilor nefiind în conformitate cu condițiile contractuale încheiate;
- ✓ 1 reclamație care privește recuperarea sumei de despăgubire pentru un prejudiciu suferit, pentru care s-a recomandat înscrierea la masa credală a societății S.C. GRUPUL DE ASIGURĂRI ROMÂN - GRUP AS S.A.

■ 425 privesc **asigurarea obligatorie de răspundere civilă pentru pagube produse terților prin accidente de autovehicule cu valabilitate pe teritoriul României (RCA)**, din care:

- ✓ 173 reclamații pentru cazuri de neplată sau recalculare a sumelor de despăgubire convenite, soluționarea pretențiilor petiționarilor realizându-se în urma intervenției Direcției Generale Asigurări Obligatorii din cadrul Comisiei de Supraveghere a Asiguraților;
- ✓ 5 reclamații prin care petiționarii au contestat rezultatele expertizelor tehnice privind determinarea cauzelor și împrejurărilor producerii accidentului; pentru stabilirea rezoluțiilor privind pretențiile formulate acești petiționari au fost îndrumați să se adreseze instanțelor judecătorești;
- ✓ 56 reclamații nefondate, întrucât pretențiile formulate de petiționari nu se încadrau în prevederile actelor normative în vigoare la data producerii accidentului sau erau contrare dispozițiilor legale privind asigurările; în răspunsurile transmise către petiționari au fost precizate aceste observații;
- ✓ 14 cereri de rezolvare a unor dosare pentru care s-a solicitat petiționarilor completarea dosarelor de daună cu documente justificative; 7 dintre acestea au fost soluționate după transmiterea documentelor, iar 7 au fost clasate, deoarece petiționarii nu au răspuns solicitărilor de completare;
- ✓ 2 adrese fără obiect, petiționarii neformulând nici o pretenție în plus față de suma avizată de asigurător; aceste sesizări au fost clasate;
- ✓ 2 cereri de despăgubire pentru prejudicii care au făcut obiectul unor dosare penale aflate pe rolul instanțelor judecătorești; petiționarii au fost îndrumați să solicite informații privind termenele de pronunțare a autorității în speță;
- ✓ 15 cereri pentru stabilirea cauzelor și împrejurărilor producerii accidentului, precum și a sumelor de despăgubire; răspunsurile transmise cuprind recomandarea pentru stabilirea prejudiciului de către instanțele judecătorești, autoritatea care are competența legală pentru stabilirea acestor prejudicii;
- ✓ 6 cereri de soluționare a dosarelor de daună, în cazul cărora lipsa acordului asigurătorilor vizați a făcut imposibilă lichidarea acestora pe cale amiabilă; petiționarii au fost îndrumați să se adreseze instanțelor judecătorești;

- ✓ 7 cereri de atestare a valabilității documentelor de asigurare RCA și determinarea asigurătorilor răspunzători, în baza legii, pentru prejudiciile suferite de persoane străine ca urmare a evenimentelor rutiere produse pe teritoriul României; răspunsuri transmise către Biroul Asigurătorilor de Autovehicule din România, alte birouri naționale sau companii de asigurare străine;
- ✓ 133 cereri pentru obținerea sumelor de despăgubire sau pentru recalcularea acestora; petiționarilor li s-a recomandat să se înscrie la masa credală a acestei societăți;
- ✓ 2 cereri de despăgubire, care au fost însă retrase ulterior; cererile au fost clasate;
- ✓ 5 cereri privind unele aspecte a căror soluționare nu sunt de competența Comisiei de Supraveghere a Asigurărilor;
- ✓ 5 adrese rămase în lucru la finele anului 2002, acestea făcând obiectul raportului anual următor.

■ 26 privesc **asigurarea de răspundere civilă pentru pagube produse terților prin accidente de autovehicule cu valabilitate în străinătate (Carte Verde)**, din care:

- ✓ 9 reclamații în cazul cărora s-a constatat că pretențiile petiționarilor nu se încadrau în prevederile actelor normative în vigoare la data producerii accidentului sau erau contrare dispozițiilor stipulate în Convențiile Interbirouri Carte Verde; aceste observații au fost precizate în răspunsurile transmise;
- ✓ 11 reclamații privind cazuri de neplată sau recalculare a sumelor de despăgubire convenite, soluționarea pretențiilor petiționarilor efectuându-se în urma intervenției Direcției Generale Asigurări Obligatorii din cadrul Comisiei de Supraveghere a Asigurărilor;
- ✓ 2 cereri de analizare a unor dosare de daună, pentru care s-a solicitat completarea cu documente justificative; ca urmare a netransmiterii documentelor solicitate, aceste adrese au fost clasate;
- ✓ 3 cereri de despăgubire pentru dosare aflate pe rolul instanțelor judecătorești, soluționarea acestor petiții fiind amânată până la pronunțare;
- ✓ 1 cerere de despăgubire, care a fost însă retrasă după încheierea convenției, pe cale amiabilă, cu asigurătorul.

■ 1 privește **asigurările de răspundere civilă generală**, pretențiile petiționarului nefiind în concordanță cu prevederile condițiilor contractului de asigurare încheiat.

■ 5 privesc **asigurările de credite și garanții**, din care:

- ✓ 1 reclamație pentru neplata sumei de despăgubire convenite, soluționarea pretențiilor petiționarului efectuându-se în urma intervenției Direcției Generale Asigurări Obligatorii din cadrul Comisiei de Supraveghere a Asigurărilor;
- ✓ 3 reclamații pentru cazul de neplată a sumei de despăgubire; în cazul uneia dintre aceste reclamații nu s-a putut interveni deoarece asiguratul nu a respectat condițiile și clauzele contractului încheiat; în cazul celorlalte două reclamații, petiționarii au fost îndrumați să se adreseze instanțelor judecătorești;
- ✓ 1 cerere a cărei rezolvare excede atribuțiile Comisiei de Supraveghere a Asigurărilor; petiționarul a fost îndrumat să-și formuleze cererea autorității care are competențe legale pentru soluționarea cazului prezentat.

■ 1 privește **asigurările de pierderi financiare**, a cărei rezolvare excede atribuțiile Comisiei de Supraveghere a Asigurărilor; petiționarul a fost îndrumat să-și formuleze cererea la autoritatea care are competențe legale pentru soluționarea cazului prezentat.

■ 1 privește **asigurările de asistență turistică**, care se referă la analizarea dosarului de daună; în vederea soluționării acestei reclamații s-a solicitat completarea cu documente justificative, însă ca urmare a netransmiterii a acestor documente, reclamația a fost clasată.

■ 54 sesizări **privind alte problematice**, din care:

- ✓ 8 adrese referitoare la conflicte de muncă între asigurători/brokeri și agenți/salariați ai acestora; răspunsul către petiționari precizează competența legală a instanțelor judecătorești pentru soluționarea unor astfel de cazuri;
- ✓ 17 solicitări de informații referitoare la asigurători și brokeri de asigurare autorizați; răspunsurile către petiționari au fost elaborate în conformitate cu prevederile art.6 din Legea nr.32/2000;
- ✓ 6 sesizări privind textele publicitare difuzate de asigurători; conflicte rezolvate pe cale amiabilă între societățile implicate; în consecință, sesizările au rămas fără obiect, urmând a fi clasate;
- ✓ 14 reclamații privind activitatea service-urilor auto, societăți a căror activitate nu intră în sfera de supraveghere a Comisiei de Supraveghere a Asigurărilor; petiționarii au fost îndrumați să se adreseze autorității în drept pentru soluționarea acestor conflicte;
- ✓ 1 sesizare în cazul căruia expeditorul nu a putut fi identificat și localizat, textul fiind indescifrabil; prin urmare această sesizare a fost clasată;
- ✓ 1 solicitare înaintată în numele mai multor brokeri de asigurare privind modul de soluționare a dosarelor de daună nelichidate de societatea S.C. GRUPUL DE ASIGURĂRI ROMÂN - GRUP AS S.A.; Comisia de Supraveghere a Asigurărilor a organizat o întrunire cu această temă între reprezentanții societății vizate, ai brokerilor de asigurare și ai CSA, în cadrul căreia s-a stabilit modul de acțiune pentru rezolvarea acestei situații;
- ✓ 1 cerere referitoare la recuperarea bonus-ului câștigat ca urmare a organizării unei tombole de către societatea S.C. GRUPUL DE ASIGURĂRI ROMÂN - GRUP AS S.A.; cererea a fost rezolvată, petiționarul întrând în posesia premiul obținut.
- ✓ 6 adrese de solicitare a unor precizări privind modul de aplicare a prevederilor contractuale cuprinse în contractele de asigurare facultative și a reglementărilor referitoare la asigurarea obligatorie RCA.

În vederea protejării asiguraților și a persoanelor ce au suferit daune care fac obiectul unui contract de asigurare, la data de 26 februarie 2002, Comisia de Supraveghere a Asiguraților și Autoritatea Națională pentru Protecția Consumatorilor (ANPC) au încheiat un protocol de cooperare. Acest protocol vizează, în principal, schimbul de informații privind eventualele sesizări, reclamații și/sau contestații pe care asigurații sau persoanele ce au suferit daune care fac obiectul unui contract de asigurare le depun la ANPC, prin intermediul Oficiilor județene pentru protecția consumatorilor, precum și acordarea de asistență calificată reciprocă în rezolvarea reclamațiilor înregistrate la ANPC și CSA.

CAPITOLUL 9

FONDUL DE PROTEJARE A ASIGURAȚILOR

Fondul de protejare a asiguraților a fost înființat în baza Legii nr.136/1995 privind asigurările și reasigurările în România, fiind administrat și gestionat de către Comisia de Supraveghere a Asiguraților începând din anul 2001, în conformitate cu prevederile Legii nr.32/2000 privind societățile de asigurare și supravegherea asigurărilor, cu modificările și completările ulterioare. Fondul are ca destinație protejarea asiguraților prin plata de despăgubiri și sume asigurate în caz de faliment al societăților din domeniul asigurărilor.

Sursele de constituire a fondului sunt reprezentate, conform legii, de contribuția asiguraților (determinată prin aplicarea unei cote procentuale, care se stabilește anual, asupra volumului de prime brute încasate din activitatea de asigurări directe de către societățile de asigurare), majorările de întârziere și penalitățile pentru neplata la termen a contribuției datorate și dobânzile din fructificarea disponibilităților. Cota procentuală pentru anul 2002, în vederea determinării contribuției datorate de asigurați la Fondul de protejare a asiguraților, a fost de 1,5%, cotă prevăzută și aprobată prin Legea bugetului de stat pe anul 2002.

Începând cu exercițiul financiar 2003 cota procentuală este stabilită de către Comisia de Supraveghere a Asiguraților prin normele emise pentru aprobarea bugetului anual de venituri și cheltuieli al Fondului de protejare a asiguraților. În aceste condiții, Fondul de protejare a asiguraților a ieșit de sub incidența bugetului de stat, respectându-se recomandarea adresată României în cadrul negocierilor privind aderarea la Uniunea Europeană.

Modul de calcul, evidențierea în contabilitate, precum și utilizarea disponibilităților Fondului sunt reglementate prin Normele aprobate prin Ordinul nr.3/2002 emis de președintele Comisiei de Supraveghere a Asiguraților, privind constituirea, gestionarea și utilizarea Fondului de protejare a asiguraților.

Operațiunile aferente Fondului se derulează printr-un cont deschis la Trezoreria Municipiului București, pe seama Comisiei de Supraveghere a Asiguraților, iar disponibilitățile au fost fructificate de către Comisie prin constituirea de depozite la termen, obținându-se dobânzi mai mari față de contul curent și creându-se astfel venituri financiare suplimentare care au întregit sursele fondului.

Disponibilitățile Fondului de protejare a asiguraților, rămase neutilizate la finele anului financiar, se reportează în anul următor cu aceeași destinație, astfel că la sfârșitul exercițiului financiar 2002, soldul contului Fondul de protejare a asiguraților a înregistrat suma totală de 601.214.998 mii lei, sold compus din: soldul existent la 31.12.2001, în sumă de 307.941.145 mii lei și soldul la 31.12.2002, în sumă de 293.273.853 mii lei.

Tabel 9.1 Situația execuției Fondului de protejare a asiguraților la 31.12.2002

INDICATORI	Realizat la 31.12.2002 (mii lei)
VENITURI TOTALE,	293.273.853
din care:	
● venituri din aplicarea cotei de 1,5% asupra volumului total de prime brute încasate de asigurați;	238.143.915
● majorări de întârziere și penalități;	390.384
● dobânzi din fructificarea disponibilităților.	54.739.554
CHELTUIELI TOTALE,	0
din care:	
● cheltuieli curente;	0
● transferuri;	0
● alte transferuri.	0
EXCEDENT (+) / DEFICIT (-)	+293.273.853

CAPITOLUL 10

ACCESUL LA
INFORMAȚIILE DE INTERES PUBLIC

Comisia de Supraveghere a Asigurărilor asigură accesul la informațiile de interes public prin Serviciul Relații cu publicul și mass-media. Informațiile de interes public sunt furnizate din oficiu și/sau la cerere, în baza prevederilor Legii nr.544/2001 privind liberul acces la informațiile de interes public și ale Normelor metodologice nr.123/2002 de aplicare a Legii nr.544/2001.

Conform art.5 alin.1 din Legea nr.544/2001 privind liberul acces la informațiile de interes public, Comisia de Supraveghere a Asigurărilor are obligația să comunice din oficiu următoarele informații de interes public:

- actele normative care reglementează organizarea și funcționarea sa;
- structura organizatorică, atribuțiile departamentelor, programul de funcționare, programul de audiențe;
- numele și prenumele persoanelor din conducere și ale funcționarului responsabil cu difuzarea informațiilor publice;
- coordonatele de contact, respectiv: denumirea, sediul, numerele de telefon, fax, adresa de e-mail și adresa paginii de Internet;
- sursele financiare, bugetul și bilanțul contabil;
- programele și strategiile proprii;
- lista cuprinzând documentele de interes public;
- lista cuprinzând categoriile de documente produse și/sau gestionate, potrivit legii;
- modalitățile de contestare de către persoana care se consideră vătămată în privința dreptului de acces la informațiile de interes public solicitate.

Comisia de Supraveghere a Asigurărilor își îndeplinește această obligație prin publicarea anuală a unui raport privind activitatea desfășurată și evoluția pieței de asigurări, precum și prin intermediul paginii proprii de Internet www.csa-isc.ro.

Informațiile de interes public sunt furnizate gratuit, solicitantul suportând numai costul serviciilor de copiere (în cazul în care solicitarea implică realizarea de copii de pe documentele deținute). Dacă în urma informațiilor primite petentul solicită informații noi, această solicitare va fi tratată ca o nouă petiție.

Comisia de Supraveghere a Asigurărilor are obligația să răspundă în scris la solicitarea informațiilor de interes public în termen de 10 zile sau, după caz, în cel mult 30 de zile de la înregistrarea solicitării, în funcție de dificultatea, complexitatea, volumul lucrărilor documentare și de urgența solicitării. În cazul în care durata necesară pentru identificarea și difuzarea informației solicitate depășește 10 zile, răspunsul va fi comunicat solicitantului în maximum 30 de zile, cu condiția înștiințării acestuia în scris despre acest fapt în termen de 10 zile.

Refuzul comunicării informațiilor solicitate se motivează și se comunică în termen de 5 zile de la primirea petiției.

În cazul în care informația solicitată este identificată ca fiind exceptată de la accesul liber la informație, se asigură, în termen de 5 zile de la înregistrare, informarea solicitantului despre acest lucru. De asemenea, dacă solicitarea nu se încadrează în competențele Comisiei de Supraveghere a Asigurărilor, aceasta va fi transmisă în termen de 5 zile de la primire către instituțiile sau autoritățile competente, cu informarea solicitantului.

În cazul în care o persoană consideră că dreptul privind accesul la informațiile de interes public i-a fost încălcat, aceasta se poate adresa cu reclamație administrativă președintelui Comisiei de Supraveghere a Asigurărilor. Dacă reclamația se dovedește întemeiată, răspunsul la aceasta se transmite solicitantului în termen de 15 zile de la depunere. Solicitantul care, după primirea răspunsului la reclamația administrativă se consideră în continuare lezată în drepturile sale prevăzute de Legea nr.544/2001, poate face plângere la secția de contencios administrativ a tribunalului.

În vederea stabilirii categoriilor de informații de interes public, altele decât cele prevăzute a fi furnizate din oficiu, Comisia de Supraveghere a Asigurărilor are obligația de a respecta prevederile legii în baza căreia funcționează - respectiv Legea nr.32/2000 privind societățile de asigurare și supravegherea asigurărilor, modificată și completată prin Legea nr.76/2003 - precum și ale Normelor privind regimul confidențialității informațiilor, puse în aplicare prin Ordinul președintelui CSA nr.15/2001.

Conform Legii nr.32/2000, Comisia de Supraveghere a Asigurărilor nu poate dezvălui informații obținute în timpul exercitării atribuțiilor sale. Obligația de confidențialitate nu se aplică dacă informația este dată în următoarele cazuri: cu acordul scris al asiguratorului implicat, la solicitarea instanței judecătorești sau în interesul asiguraților.

Se consideră informație confidențială, potrivit Normelor privind regimul confidențialității informațiilor puse în aplicare prin Ordinul președintelui CSA nr.15/2001, orice informație care este adusă la cunoștință autorității de supraveghere sau care este obținută de aceasta în cursul sau ca urmare a exercitării atribuțiilor sale legale și care nu este destinată publicității prin rapoartele de activitate și prin rapoartele anuale asupra pieței asigurărilor.

Persoanele care au efectuat sau efectuează activități în numele Comisiei de Supraveghere a Asigurărilor sunt obligate să păstreze stricta confidențialitate asupra informațiilor obținute în cursul și ca urmare a exercitării atribuțiilor lor, fiind supuse regimului legal al secretului de serviciu.

Dezvăluirea informațiilor confidențiale poate fi făcută doar pentru motive de ordin prudential și în scopul protejării interesului asiguraților.

Pe lista cuprinzând documentele de interes public produse și/sau gestionate de Comisia de Supraveghere a Asigurărilor figurează:

- Rapoarte anuale asupra activității desfășurate și evoluția pieței de asigurări;
- Decizii prin care autoritatea de supraveghere impune interdicții, acordă, suspendă sau retrage autorizații;
- Decizii prin care se aprobă transferul de portofoliu de asigurări;
- Lista societăților și a brokerilor de asigurare autorizați, precum și datele de contact ale acestora;
- Norme elaborate și publicate în Monitorul Oficial;
- Execuția Fondului de protejare a asiguraților.

PARTEA II

EVOLUȚIA PIEȚEI DE ASIGURĂRI

PRECIZĂRI METODOLOGICE

Numărul total al societăților de asigurare autorizate în conformitate cu prevederile Legii nr.32/2000 de către Comisia de Supraveghere a Asigurărilor (CSA) - de la înființarea sa (iulie 2001) și până la momentul redactării prezentului raport (iunie 2003) - este de 52, din care:

- 50 au obținut autorizația de funcționare în 2001 sau 2002;
- o societate (respectiv OMNIASIG ADDENDA SA) a obținut autorizația de funcționare în 2003 (autorizația prealabilă, de constituire, fiind obținută în 2002);
- o societate (ABG INSURANCE SA) a obținut, până la momentul redactării prezentului raport, doar autorizația de constituire, urmând să parcurgă cea de-a doua etapa prevăzută de Legea nr.32/2000, respectiv autorizarea funcționării.

La data de 31.12.2002 existau 48 de societăți autorizate să funcționeze ca asigurători, întrucât, în cursul anului 2002, CSA a retras autorizațiile de funcționare pentru două societăți (ADAS ASIGURARE ȘI REASIGURARE SA - Decizia nr.147/11.04.2002, și GRUPUL DE ASIGURĂRI ROMÂN-GRUP AS SA - Decizia nr.2677/05.12.2002; detalii în Partea I, capitolul 7). Având în vedere faptul că în prezent (iunie 2003) este autorizată să funcționeze și societatea OMNIASIG ADDENDA SA, analiza capitalului social al societăților de asigurare se realizează în acest raport pentru un număr de 49 de societăți.

Pentru toate celelalte capitole ce compun Partea II a prezentului raport (cu excepția capitolului 5, unde se precizează metodologia aplicată), indicatorii specifici activității de asigurare (prime subscrise, prime încasate, indemnizații plătite, etc.) prezentați au fost determinați în urma centralizării cifrelor transmise CSA de către societăți, prin situațiile financiare anuale și raportările tehnice întocmite în conformitate cu legislația în vigoare. Numărul societăților care au transmis raportări tehnice, pe baza cărora au fost determinați indicatorii specifici la nivelul întregii piețe, a fost de 45.

Cele 5 societăți care au avut în cursul anului 2002 autorizație să funcționeze, dar nu au transmis Comisiei raportările tehnice aferente acestui exercițiu financiar sunt următoarele:

- UNIROYAL INSURANCE SA. Deși a deținut autorizație de funcționare, această societate nu a desfășurat activitate în cursul anului 2002;
- COMPANIA INTERNAȚIONALĂ DE ASIGURĂRI SA (CIASIG SA). Prin Decizia nr.2636/11.10.2002 emisă de președintele CSA, acestei societăți i-a fost interzisă temporar activitatea până la reglementarea situației capitalului social (detalii în Partea I, capitolul 7);
- GRUPUL DE ASIGURĂRI ROMÂN-GRUP AS SA;
- ADAS ASIGURARE ȘI REASIGURARE SA;
- COMPANIA DE ASIGURARE-REASIGURARE PRIMA SA. În urma controlului realizat la începutul anului 2003, având în vedere deficiențele constatate, Consiliul CSA a decis să interzică temporar desfășurarea activității de asigurare, sancțiune aplicată prin Decizia nr.3264/17.03.2003. La mijlocul anului 2003, ca o consecință a nerespectării noilor limite minime impuse de capital social, autorizația de funcționare a acestei societăți a fost retrasă.

O situație diferită a fost în cazul societăților MONDIAL ASSURANCES SA și ASIGURAREA ANGLO-ROMÂNĂ SA, în sensul că acestea au transmis raportări privind activitatea desfășurată în 2002, chiar dacă în februarie și respectiv iunie 2003, CSA le-a retras autorizația de funcționare (detalii în Partea I, capitolul 7).

CAPITOLUL 1

CAPITALUL SOCIAL AL SOCIETĂȚILOR DE ASIGURARE

Potrivit reglementărilor legale în vigoare la data de 31.12.2002, capitalul social minim subscris și vărsat al societăților autorizate de Comisia de Supraveghere a Asigurărilor să desfășoare activitate de asigurare trebuia să fie între 7 miliarde lei (reprezentând 200.464 EUR la cursul oficial de la sfârșitul perioadei) și 24 miliarde lei (687.305 EUR), în funcție de categoriile de asigurare practicate.

Capitalul social subscris, cumulat pentru cele 49 societăți de asigurare analizate, era la data de 31.12.2002 de 3.879.170 milioane lei (111,09 milioane EURO), din care în numerar 3.114.723 milioane lei (80,29%) și în natură 764.447 milioane lei (19,71%). (ANEXA 1)

Din totalul capitalului social subscris în societățile de asigurare, existent la sfârșitul anului 2002, aportul adus de către investitorii străini era de 1.946.891 milioane lei, reprezentând 50,19% în total. Această pondere a aportului adus de investitorii străini este mai redusă comparativ cu cea înregistrată în 2001 (când a fost de 61,69%), în principal ca urmare a autorizării BCR ASIGURĂRI SA, societate de asigurare cu un capital social exclusiv românesc în sumă de 96.000 milioane lei deținut la data de 31.12.2002.

Cota de participare a investitorilor străini la volumul total al capitalului social subscris în numerar a fost de 57,78% (1.799.689 milioane lei), în timp ce participarea acestora la capitalul subscris în natura a fost de numai 19,26% (147.201 milioane lei).

Numărul societăților de asigurare cu participare străină la capital era, la sfârșitul anului 2002, de 27. Dintre acestea, 16 companii aveau o participare străină de peste 80% (inclusiv).

În termeni nominali, capitalul social subscris la societățile de asigurare a crescut în 2002 față de 2001 cu 67,69%, ceea ce conduce la o creștere reală calculată în funcție de rata inflației înregistrată în anul 2002 (17,8%) de 42,35%.

Capitalul social vărsat la societățile de asigurare a fost de 3.871.293 milioane lei (110,86 milioane EUR), cu 7.876,692 milioane mai puțin decât valoarea capitalului social subscris. Această diferență dintre capitalul social vărsat și cel subscris provine de la societățile AIG LIFE SA (7.874,46 milioane lei) și OMNIASIG VIAȚĂ SA (2,232 milioane lei), care nu au vărsat întreaga sumă a capitalului social subscris în numerar.

Pe primele 10 poziții în topul celor mai capitalizate societăți de asigurare se aflau: ASIROM SA, ING NEDERLANDEN SA, AVIVA SA, ASTRA SA, AIG LIFE SA, OMNIASIG SA, ARDAF SA, UNITA Wiener Staedtische SA, INTERAMERICAN SA și ALLIANZ-ȚIRIAC SA, care dețineau împreună 73,15% din volumul capitalului social subscris la nivelul întregii piețe. Dintre acestea, 5 societăți au capitalul social subscris numai în numerar și anume: AVIVA SA, OMNIASIG SA, ARDAF SA, INTERAMERICAN SA și ALLIANZ-ȚIRIAC SA.

În vederea consolidării pieței asigurărilor și a creșterii gradului de solvabilitate al societăților de asigurare, la mijlocul anului 2002 Comisia de Supraveghere a Asigurărilor a emis Ordinul nr.6/2002 pentru punerea în aplicare a Normelor privind limita minimă a capitalului social al societăților de asigurare, prin care limitele minime de capital impuse asigurătorilor au fost majorate cu mai mult de 100%.

Potrivit acestor norme, modificate și completate ulterior, asigurătorii deja autorizați la data intrării în vigoare a acestor norme au avut obligația ca, până la data de 15 mai 2003, să procedeze la majorarea capitalului social până la cel puțin noile niveluri impuse. Aceste norme prevăd expres faptul că nerespectarea lor se sancționează prin retragerea autorizației.

CAPITOLUL 2

PRIME BRUTE ÎNCASATE DE SOCIETĂȚILE DE ASIGURARE

Din cele 45 de societăți de asigurare care au transmis raportări tehnice pentru 2002, sub responsabilitatea conducerii acestora, și care au fost analizate în cadrul Comisiei de Supraveghere a Asigurărilor, 18 societăți au practicat ambele categorii de asigurare, 24 au practicat doar asigurări generale și 3 numai asigurări de viață.

Valoarea primelor brute încasate de cele 45 societăți de asigurare analizate a fost la 31.12.2002 de 16.700.028 milioane lei (478,2 milioane EUR). Dintre acestea, 12.554.888 milioane lei (359,5 milioane EUR) au provenit din asigurări generale, ceea ce înseamnă o pondere a acestora de 75,18% din total.

Primele brute încasate din asigurări directe s-au cifrat în 2002 la 16.459.656 milioane lei (471,4 milioane EUR), în creștere nominală cu 64,39% comparativ cu 2001. Aplicând rata inflației înregistrată în 2002, de 17,8%, rezultă o creștere reală a primelor brute încasate din asigurări directe de 39,55%.

Structura primelor brute încasate din asigurări directe pe cele două categorii de asigurare este următoarea:

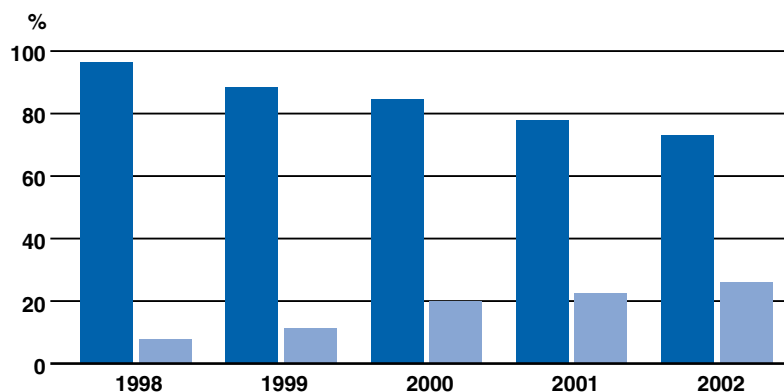
- **Asigurările generale** au înregistrat o valoare a primelor brute încasate din contractele directe de 12.314.516 milioane lei, reprezentând 352,7 milioane EUR la cursul oficial de schimb valabil la sfârșitul anului 2002. (ANEXA 2)
- **Asigurările de viață** au înregistrat o valoare a primelor brute încasate de 4.145.140 milioane lei, echivalentul a 118,7 milioane EUR. (ANEXA 4)

Tabel 2.1 Evoluția primelor brute încasate pe total, precum și defalcat pe categorii de asigurare

ANUL	PRIME TOTALE ÎNCASATE	PRIME DIN ASIGURĂRI DE VIAȚĂ	PRIME DIN ASIGURĂRI GENERALE	PONDERE ASIGURĂRI DE VIAȚĂ	PONDERE ASIGURĂRI GENERALE
	mil. lei	mil. lei	mil. lei	%	%
1998	2.414.840	199.447	2.215.393	8,26	91,74
1999	4.273.930	505.690	3.768.240	11,83	88,17
2000	6.738.873	1.066.586	5.672.287	15,83	84,17
2001	10.012.425	2.114.733	7.897.692	21,12	78,88
2002	16.459.656	4.145.140	12.314.516	25,18	74,82

Grafic 2.1
Dinamica ponderilor primelor brute încasate din cele două categorii de asigurare

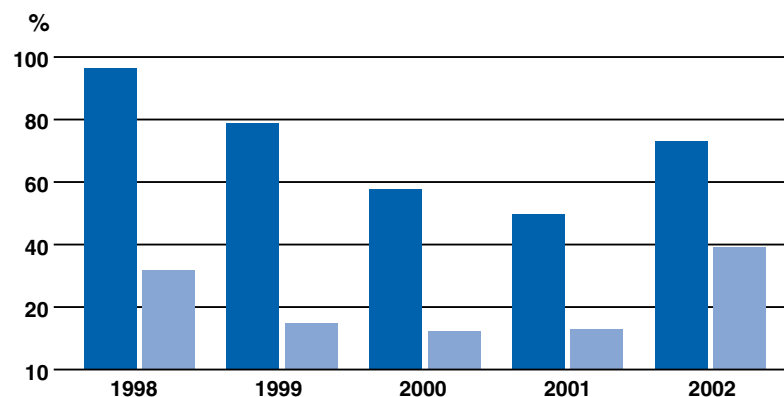
■ Asigurări generale
■ Asigurări de viață

**Tabel 2.2** Dinamica primelor brute încasate din asigurări directe în ultimii 5 ani, cumulat pentru asigurări generale și de viață

ANUL	PRIME BRUTE ÎNCASATE	CREȘTERE NOMINALĂ FAȚĂ DE ANUL ANTERIOR	RATA ANUALĂ A INFLAȚIEI	CREȘTERE REALĂ FAȚĂ DE ANUL ANTERIOR
	mil. lei	%	%	%
1998	2.414.840	85,18	40,6	31,71
1999	4.273.930	76,99	54,8	14,33
2000	6.738.873	57,67	40,7	12,06
2001	10.012.425	48,58	30,3	14,03
2002	16.459.656	64,39	17,8	39,55

Grafic 2.2
Ritmurile anuale de creștere a primelor brute încasate cumulat pentru cele două categorii de asigurări

■ Ritm nominal
■ Ritm real



Raportate la populația României (conform estimărilor făcute de Institutul Național de Statistică la data de 18.03.2002 aceasta a fost de 21.698 mii persoane), primele brute încasate din asigurări directe au fost în 2002 de 758.579 lei/cap de locuitor, în creștere nominală cu 69,77% față de 2001 (când s-a înregistrat 446.816 lei/cap de locuitor). La cursul oficial de schimb al monedei euro valabil la 31.12.2002 (1 EUR = 34.919 lei), densitatea asigurărilor a fost de 21,7 EUR/cap de locuitor în 2002 față de 16 EUR/cap de locuitor în 2001.

Gradul de penetrare a asigurărilor, determinat ca raport între volumul primelor brute încasate din asigurări directe și Produsul Intern Brut (estimat pentru anul 2002 la 1.512.256,6 miliarde lei) reprezintă 1,09%, fiind primul an când acesta este supraunitar (în anul 2001 acest indicator a fost de 0,87%).

Deși în creștere față de anii anteriori, gradul de penetrare a asigurărilor din România rămâne la un nivel scăzut comparativ cu valorile înregistrate în statele Europei Centrale și de Est (cuprinse între 3% și 5%) sau cu media din Uniunea Europeană, de peste 8%.

Din datele prezentate de asigurători, a rezultat că în anul 2002 numărul persoanelor care au desfășurat activitate în domeniul asigurărilor a fost de 30.151 angajați, din care 11.210 persoane cu carte de muncă și 18.941 colaboratori.

Tabel 2.3 Top 10 societăți de asigurare în funcție de primele brute încasate din asigurări directe, cumulat pentru asigurări generale și asigurări de viață

NR. CRT.	SOCIETATE	PRIME BRUTE ÎNCASATE	PONDERE ÎN TOTAL PIAȚĂ
		mil.lei	%
1	ASIROM	3.064.316	18,62
2	ALLIANZ –ȚIRIAC	2.895.073	17,59
3	ING NEDERLANDEN	2.401.305	14,59
4	OMNIASIG	1.505.990	9,15
5	ASTRA	821.179	4,99
6	ARDAF	666.215	4,05
7	GENERALI	621.115	3,77
8	UNITA	543.697	3,30
9	ASIBAN	501.988	3,05
10	AIG ROMÂNIA	459.538	2,79
TOTAL		13.480.416	81,90

În 2002, piața a rămas la fel de concentrată ca și în 2001, peste 80% din primele brute încasate din asigurări directe (cumulat pentru asigurări generale și de viață) fiind înregistrate de numai 10 societăți. Primele 6 societăți din topul prezentat mai sus își mențin pozițiile pe care le-au avut și în 2001. În ceea ce privește celelalte 4 societăți, au fost consemnate următoarele modificări față de 2001: GENERALI și UNITA au urcat una și respectiv două poziții, în timp ce ASIBAN a coborât două. Singura societate nou intrată în top este AIG ROMÂNIA.

PRIME BRUTE ÎNCASATE DIN ASIGURĂRI DIRECTE GENERALE

Din cei 45 de asigurători care au transmis raportări pentru 2002, numărul societăților care au încasat prime brute din asigurări generale a fost de 42. Valoarea primelor brute încasate în 2002 din asigurări directe generale s-a ridicat la 12.314.516 milioane lei (352,7 milioane EUR), înregistrând o creștere nominală cu 55,93% față de 2001. Luând în considerare rata inflației din 2002, rezultă o creștere reală de 32,37%.

Tabel 2.4 Top 10 societăți de asigurare în funcție de primele brute încasate din asigurări directe generale

NR. CRT.	SOCIETATE	PRIME BRUTE ÎNCASATE DIN ASIGURĂRI GENERALE	PONDERE ÎN TOTAL PIAȚĂ DE ASIGURĂRI GENERALE
		mil.lei	%
1	ALLIANZ –ȚIRIAC	2.836.483	23,03
2	ASIROM	2.586.849	21,01
3	OMNIASIG	1.505.990	12,23
4	ASTRA	813.994	6,61
5	ARDAF	653.866	5,31
6	GENERALI	572.860	4,65
7	AIG ROMÂNIA	459.538	3,73
8	ASIBAN	449.422	3,65
9	UNITA	445.042	3,61
10	AGI ROMÂNIA	232.462	1,89
TOTAL		10.556.506	85,72

Față de anul 2001 topul primelor 10 societăți realizat în funcție de primele brute încasate din asigurări directe generale a suferit următoarele modificări: ASIROM a coborât pe locul 2, primul loc fiind ocupat de ALLIANZ-ȚIRIAC, GENERALI și AIG ROMÂNIA au urcat o poziție și respectiv 3 poziții. A ieșit din top GRUP AS și a intrat AGI ROMÂNIA.

Din cele 17 clase de asigurări generale prevăzute de legislația în vigoare (Normele nr.3/2001 privind clasele de asigurări care pot fi practicate de societățile de asigurare, emise de Comisia de Supraveghere a Asigurărilor), o pondere importantă (de 78,63%) în total prime brute încasate din asigurări directe generale este deținută de 3 clase de asigurare și anume:

■ **asigurările de mijloace de transport terestru, altele decât cele feroviare**, care au generat un volum de prime brute încasate de 4.330.793 milioane lei (35,17% din total prime brute încasate din asigurări directe generale).

■ **asigurările de răspundere civilă a autovehiculelor (răspundere civilă auto obligatorie și Carte Verde)** - 3.464.733 milioane lei (28,14%). Această valoare a rezultat prin centralizarea rezultatelor financiar-contabile ale asigurătorilor care au practicat asigurarea obligatorie de răspundere civilă a autovehiculelor, asigurarea de răspundere civilă tip Carte Verde și alte asigurări facultative de răspundere civilă auto, potrivit bilanțurilor contabile la 31.12.2002 cu anexe și formularelor de indicatori tehnico-financiari specifici, transmise până la data de 30.04.2003.

Capitolul 5 din prezentul raport, în care se prezintă detalii privind clasa de asigurări de răspundere civilă auto, tratează în mod distinct asigurarea de răspundere civilă a autovehiculelor pentru pagube produse terților prin accidente de autovehicule și cuprinde date centralizate în baza raportărilor trimestriale transmise de asigurătorii de răspundere civilă a autovehiculelor potrivit prevederilor Normelor nr.8/2001. Menționăm faptul că, la capitolul 5 au fost luate în considerare și datele tehnice privind clasa de asigurări de răspundere civilă a autovehiculelor, transmise de societatea GRUPUL DE ASIGURĂRI ROMÂN - GRUP AS SA pentru perioada 01.01-30.09.2002 potrivit Normelor nr.8/2001. Această societate nu a transmis situațiile financiar-contabile la 31.12.2002 referitoare la întreaga activitate de asigurare-reasigurare desfășurată în cursul exercițiului financiar 2002, aceasta nefiind inclusă în cadrul capitolelor care prezintă celelalte clase de asigurări practicate în cursul acestui an.

■ **asigurările de incendiu și calamități naturale** - 1.887.406 milioane lei (15,33% în total).

PRIME BRUTE ÎNCASATE DIN ASIGURĂRI DIRECTE DE VIAȚĂ

Cele 21 societăți care au desfășurat activitate în domeniul asigurărilor de viață în 2002, conform autorizației acordate de Comisia de Supraveghere a Asigurărilor, au încasat un volum al primelor brute de 4.145.140 milioane lei la această categorie, ceea ce reprezintă 118,7 milioane EUR. Față de anul 2001 s-a înregistrat o creștere nominală cu 96,01%, iar în termeni reali cu 66,39%.

Raportând primele brute încasate din asigurări de viață la populația României (care, potrivit estimărilor făcute de Institutul Național de Statistică la data de 18.03.2002, a fost de 21.698 mii persoane), rezultă o valoare de 191.038 lei/cap de locuitor (5,47 EUR/cap de locuitor). În 2001 acest indicator a avut valoarea de 94.372 lei/cap de locuitor (3,38 EUR/cap de locuitor).

Comparativ cu situația din 2001, topul realizat în 2002 în funcție de primele brute încasate din asigurări de viață s-a modificat astfel: AVIVA a urcat 3 poziții, LUKOIL ASITO și UNITA au coborât două poziții, SARA MERKUR a coborât 3 poziții. Noile societăți intrate în top sunt OMNIASIG VIAȚĂ și ALLIANZ-ȚIRIAC. Au ieșit din top societățile ASIBAN și GRAWE care, în 2001, ocupaseră locurile 9 și respectiv 10.

Mai mult de jumătate din încasările pe segmentul de asigurări de viață s-a realizat de o singură societate, respectiv ING NEDERLANDEN, care s-a distanțat și mai mult în ceea ce privește cota de piață pe acest segment de ocupanța locului 2, prin comparație cu situația din 2001.

Tabel 2.5 Top 10 societăți de asigurare în funcție de primele brute încasate din asigurări directe de viață

NR. CRT.	SOCIETATE	PRIME BRUTE ÎNCASATE DIN ASIGURĂRI DE VIAȚĂ	PONDERE ÎN TOTAL PIAȚĂ DE ASIGURĂRI DE VIAȚĂ
		mil.lei	%
1	ING NEDERLANDEN	2.401.305	57,93
2	ASIROM	477.467	11,52
3	AIG LIFE	307.855	7,43
4	AVIVA	158.473	3,82
5	OMNIASIG VIAȚĂ	149.590	3,61
6	LUKOIL ASITO	138.594	3,34
7	UNITA	98.655	2,38
8	INTERAMERICAN	90.394	2,18
9	SARA MERKUR	80.767	1,95
10	ALLIANZ-ȚIRIAC	58.590	1,41
TOTAL		3.961.690	95,57

Peste 90% din încasările de prime brute pe segmentul de asigurări de viață au provenit în 2002 din 3 clase de asigurare și anume:

■ **asigurările de viață legate de investiții, pentru care expunerea la riscul de investiții este transferată asiguratului.** Volumul de prime brute încasate la această clasă de asigurare a fost de 2.053.855 milioane lei, reprezentând 49,55% din valoarea totală a primelor brute încasate pentru asigurări de viață. Cea mai mare parte din încasările la această clasă (respectiv 86,45%) a fost înregistrată de ING NEDERLANDEN.

■ **asigurările mixte de viață,** cu o valoare a primelor brute încasate de 1.460.674 milioane lei (35,24% din total prime brute încasate pentru asigurările de viață). Cele mai importante cote de piață la această clasă de asigurări au fost deținute de societățile ING NEDERLANDEN (cu o cotă de piață de 40,71%), ASIROM (31,67%) și AIG LIFE (14,30%).

■ **asigurările de deces,** cu o valoare a primelor brute încasate de 288.058 milioane lei (cu o pondere de 6,95%). Cele mai semnificative încasări la această clasă au consemnat LUKOIL-ASITO (138.594 milioane lei), ASIBAN (51.112 milioane lei) și OMNIASIG VIAȚĂ (49.230 milioane lei).

CAPITOLUL 3

PRIME BRUTE SUBSCRISE DE SOCIETĂȚILE DE ASIGURARE

Numărul total de contracte de asigurare încheiate pe parcursul anului 2002 de cele 45 societăți de asigurare analizate a fost de 8.303.694 contracte, din care pentru asigurări generale un număr de 7.425.063 (89% din total), iar pentru asigurări de viață un număr de 878.631 contracte (11%).

Primele brute subscrise de asigurători pentru contractele încheiate în anul 2002 s-au cifrat la 19.145.343 milioane lei (548 milioane EUR), din care:

- ✓ 14.750.366 milioane lei (422 milioane EUR) aferente asigurărilor generale, reprezentând 77,04%;
- ✓ 4.394.977 milioane lei (126 milioane EUR) aferente asigurărilor de viață, reprezentând 22,96%

Primele brute subscrise din asigurări directe încheiate în 2002 au fost de 18.899.350 milioane lei (541 milioane EUR, reprezentând 98,7% din total prime brute subscrise), diferența până la valoarea primelor brute subscrise totale fiind reprezentată de **primirile în reasigurare** (245.993 milioane lei, reprezentând 1,3%), care au fost realizate exclusiv pentru asigurări generale.

Tabel 3.1 Top 10 societăți de asigurare, în funcție de primele brute subscrise din asigurări directe, cumulat pentru asigurări generale și asigurări de viață

NR. CRT.	SOCIETATE	PRIME BRUTE SUBSCRISE	PONDERE ÎN TOTAL PIAȚĂ
		mil.lei	%
1	ALLIANZ-ȚIRIAC	3.258.297	17,2
2	ASIROM *	3.064.316	16,2
3	ING NEDERLANDEN **	2.456.397	13,0
4	OMNIASIG	2.049.631	10,8
5	ASTRA	925.103	4,9
6	GENERALI	864.682	4,6
7	ARDAF	857.043	4,5
8	ASIBAN	776.428	4,1
9	UNITA	680.674	3,6
10	AIG ROMÂNIA	425.469	2,3
TOTAL		15.358.040	81,3

* Această societate a evidențiat în contabilitate numai primele brute încasate, nu și primele brute subscrise. Alte două societăți care au procedat de aceeași manieră, dar care nu se regăsesc în acest top sunt CONCORDIA ROMÂNĂ SA și CROMA SA.

** Societatea a inclus primele subscrise din asigurări de accidente și boală (clasă ce face parte din categoria asigurărilor generale) în categoria asigurărilor de viață.

Structura primelor brute subscrise din asigurări directe pe cele două categorii de asigurare la nivelul întregii piețe este următoarea:

- ✓ 14.504.373 milioane lei pentru asigurările generale (415 milioane EUR), reprezentând 76,8% din total prime brute subscrise din asigurări directe. (ANEXA 3)
- ✓ 4.394.977 milioane lei pentru asigurările de viață (126 milioane EUR), reprezentând 23,2% din total prime brute subscrise din asigurări directe. (ANEXA 5)

Tabel 3.2 Top 10 societăți de asigurare, în funcție de primele brute subscrise din asigurări directe generale

NR. CRT.	SOCIETATE	PRIME BRUTE SUBSCRISE DIN ASIGURĂRI GENERALE	PONDERE ÎN TOTAL PIAȚĂ DE ASIGURĂRI GENERALE
		mil. lei	%
1	ALLIANZ-ȚIRIAC	3.196.209	22,0
2	ASIROM *	2.586.849	17,8
3	OMNIASIG	2.049.631	14,1
4	ASTRA	911.704	6,3
5	ARDAF	829.644	5,7
6	GENERALI	805.384	5,6
7	ASIBAN	721.991	5,0
8	UNITA	539.259	3,7
9	AIG ROMÂNIA	425.469	2,9
10	AGI ROMÂNIA	289.308	2,0
TOTAL		12.355.448	85,2

* Această societate a evidențiat în contabilitate numai primele brute încasate, nu și primele brute subscrise. Alte două societăți care au procedat de aceeași manieră, dar care nu se regăsesc în acest top sunt CONCORDIA ROMÂNĂ SA și CROMA SA.

Din situația prezentată în tabelul 3.2 se observă că piața asigurărilor generale este foarte concentrată, 85,2% din primele brute subscrise pentru această categorie de asigurare fiind deținută de numai 10 societăți.

Din valoarea primelor brute subscrise pe întreaga piață din asigurări directe generale, cea mai mare pondere (aproximativ 78,8% din total) o dețin următoarele clase:

- **asigurările de mijloace de transport terestru, altele decât cele feroviare**, pentru care asigurătorii au subscris un volum de prime brute de 5.725.295 milioane lei, reprezentând 39,5% din valoarea primelor brute subscrise din asigurări directe generale;
- **asigurările de răspundere civilă a autovehiculelor (răspundere civilă auto obligatorie și Carte Verde)**, cu 3.591.871 milioane lei, reprezentând 24,7% din valoarea primelor brute subscrise din asigurări directe generale;
- **asigurările de incendiu și calamități naturale**, cu 2.112.479 milioane lei, reprezentând 14,6% din valoarea primelor brute subscrise din asigurări directe generale.

Tabel 3.3 Top 10 societăți de asigurare, în funcție de primele brute subscrise din asigurări directe de viață

NR. CRT.	SOCIETATE	PRIME BRUTE SUBSCRISE DIN ASIGURĂRI DE VIAȚĂ	PONDERE ÎN TOTAL PIAȚĂ DE ASIGURĂRI DE VIAȚĂ
		mil. lei	%
1	ING NEDERLANDEN **	2.456.397	55,9
2	ASIROM *	477.467	10,5
3	AIG LIFE	349.807	8,0
4	LUKOIL ASITO	178.978	4,1
5	AVIVA	165.857	3,8
6	OMNIASIG VIAȚĂ	155.413	3,5
7	UNITA	141.415	3,2
8	INTERAMERICAN	101.193	2,3
9	SARA MERKUR	81.052	1,8
10	ALLIANZ-ȚIRIAC	62.088	1,4
TOTAL		4.169.667	94,9

* Această societate a evidențiat în contabilitate numai primele brute încasate, nu și primele brute subscrise. Alte două societăți care au procedat de aceeași manieră, dar care nu se regăsesc în acest top sunt CONCORDIA ROMÂNĂ SA și CROMA SA.

** Societatea a inclus primele subscrise din asigurări de accidente și boală (clasă ce face parte din categoria asigurărilor generale) în categoria asigurărilor de viață.

Din totalul primelor brute subscrise pentru asigurările de viață, la nivelul întregii piețe, se remarcă trei clase de asigurări, care împreună dețin 3.839.362 milioane lei, ceea ce reprezintă 87,4%, și anume :

- **asigurările de viață legate de investiții**, pentru care asigurătorii au subscris un volum de prime brute de 2.037.514 milioane lei, reprezentând 46,4% din total prime subscrise la categoria asigurări de viață;
- **asigurările mixte de viață**, cu 1.465.981 milioane lei, reprezentând 33,4%;
- **asigurările de deces**, cu 335.867 milioane lei (7,6%).

CAPITOLUL 4

INDEMNIZAȚII PLĂTITE

Valoarea indemnizațiilor brute și a sumelor de răscumpărare plătite în 2002, cumulat pentru asigurări generale și de viață, de către asigurații care au transmis raportări a fost de 6.518.551 milioane lei, din care 6.498.326 milioane lei pentru contractele directe și 20.225 milioane lei pentru primiri în reasigurare (acestea din urmă fiind realizate exclusiv pentru asigurări generale).

Valoarea totală a indemnizațiilor brute și a sumelor de răscumpărare plătite pentru contractele directe a înregistrat o creștere nominală față de 2001 de 59,94%, ceea ce înseamnă în termeni reali o creștere cu 35,77%.

Structura pe cele două categorii de asigurare a indemnizațiilor brute plătite este următoarea:

- pentru asigurări generale - 5.068.854 milioane lei;
- pentru asigurări de viață - 1.429.472 milioane lei.

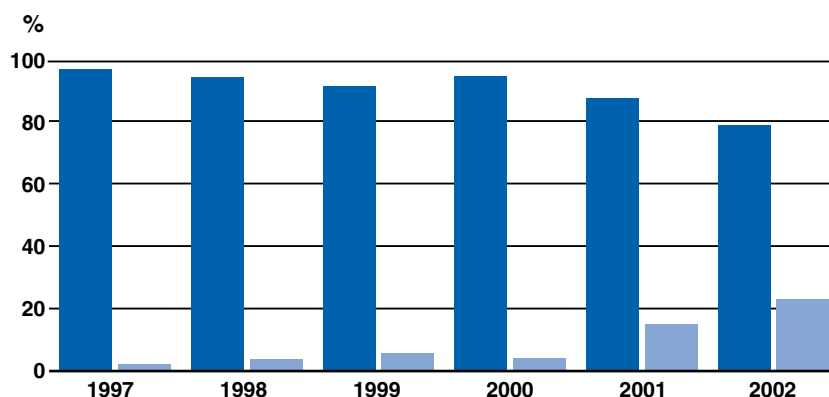
Exprimată în euro, la cursul oficial de schimb valabil la 31.12.2002, valoarea indemnizațiilor brute plătite din asigurări directe pe întreaga piață a asiguraților a reprezentat 186,1 milioane EUR.

Tabel 4.1 Evoluția indemnizațiilor brute și a sumelor de răscumpărare plătite pentru contractele directe, cumulat și pe cele două categorii

ANUL	INDEMNIZAȚII TOTALE PLĂTITE	ASIGURĂRI DE VIAȚĂ	ASIGURĂRI GENERALE	PONDERE ASIGURĂRI DE VIAȚĂ	PONDERE ASIGURĂRI GENERALE
	mil. lei	mil. lei	mil. lei	%	%
1997	699.251	18.587	680.664	2,66	97,34
1998	1.022.127	40.828	981.299	3,99	96,01
1999	1.895.899	120.532	1.775.367	6,36	93,64
2000	2.489.789	83.437	2.406.352	3,35	96,65
2001	4.062.939	576.332	3.486.607	14,19	85,81
2002	6.498.326	1.429.472	5.068.854	22,00	78,00

Grafic 4.1
Dinamica ponderilor deținute de indemnizațiile brute și sumele de răscumpărare plătite pentru contractele directe aferente celor două categorii de asigurare

- Asigurări generale
- Asigurări de viață



INDEMNIZAȚII BRUTE PLĂTITE PENTRU CONTRACTELE DIRECTE DE ASIGURĂRI GENERALE

Indemnizațiile brute plătite în 2002 pentru contractele directe de asigurări generale s-au cifrat la 5.068.854 milioane lei (145,2 milioane EUR). Comparativ cu 2001, acest indicator, exprimat în moneda națională, a înregistrat o creștere nominală cu 45,38%, respectiv o creștere reală cu 23,41%.

Din această valoare totală, 4.020.707 milioane lei au fost plătite de asigurații (115,2 milioane EUR), în timp ce reasigurații au plătit 1.048.147 milioane lei (30 milioane EUR).

Clasele de asigurări generale la care s-au înregistrat valori semnificative ale indemnizațiilor brute plătite pentru contractele directe (în sumă cumulată de 4.530.556 milioane lei, reprezentând 89,38% din total) sunt :

- **asigurările de mijloace de transport terestru, altele decât cele feroviare**, cu o valoare de 2.595.748 milioane lei, reprezentând 51,21% din total indemnizații brute plătite pentru contractele directe aferente categoriei de asigurări generale;
- **asigurările de răspundere civilă a autovehiculelor (răspundere civilă auto obligatorie și Carte Verde)**, cu un volum de 1.637.509 milioane lei, reprezentând 32,31%;
- **asigurările de credite și garanții**, cu un volum de 297.299 milioane lei, reprezentând 5,86%.

Tabel 4.2 Top 10 societăți de asigurare în funcție de indemnizațiile brute plătite pentru asigurări directe generale

NR. CRT.	SOCIETATE	INDEMNIZAȚII BRUTE PLĂTITE DIN ASIGURĂRI DIRECTE GENERALE	PONDERE ÎN TOTAL PIAȚĂ DE ASIGURĂRI GENERALE
		mil.lei	%
1	ASIROM	1.529.178	30,17
2	ALLIANZ-ȚIRIAC	944.364	18,63
3	OMNIASIG	544.215	10,74
4	ASTRA	381.684	7,53
5	ARDAF	358.596	7,07
6	UNITA	241.929	4,77
7	GENERALI	234.642	4,63
8	ASIBAN	164.673	3,25
9	INTERAMERICAN	103.134	2,03
10	AGI ROMÂNIA	99.168	1,96
TOTAL		4.601.583	90,78

Topul realizat după acest criteriu în 2002 nu a înregistrat modificări față de 2001, cu câteva excepții și anume: UNITA a urcat două poziții, iar ASIBAN și INTERAMERICAN au urcat câte o poziție. Singura societate nou intrată în top este AGI ROMÂNIA.

INDEMNIZAȚII BRUTE ȘI SUME DE RĂSCUMPĂRARE PLĂTITE PENTRU CONTRACTELE DIRECTE DE ASIGURĂRI DE VIAȚĂ

Cele 21 societăți care au desfășurat activitate de asigurări de viață în cursul anului 2002 au plătit un volum de indemnizații brute de 404.832 milioane lei, în timp ce sumele de răscumpărare plătite s-au cifrat la 1.024.640 milioane lei. Prin urmare, valoarea cumulată a indemnizațiilor brute și a sumelor de răscumpărare plătite în 2002 a fost de 1.429.472 milioane lei, cu 148,03% mai mult decât în 2001 în termeni nominali. Prin raportare la rata inflației din 2002, rezultă o creștere reală a acestora cu 110,55%.

Tabel 4.3 Top 10 societăți de asigurare în funcție de valoarea indemnizațiilor și a sumelor de răscumpărare plătite pentru asigurări de viață

NR. CRT.	SOCIETATE	INDEMNIZAȚII ȘI SUME DE RĂSCUMPĂRARE PLĂTITE	PONDERE ÎN TOTAL PIAȚĂ DE ASIGURĂRI DE VIAȚĂ
		mil.lei	%
1	ING NEDERLANDEN	919.631	64,33
2	ASIROM	238.927	16,71
3	LUKOIL ASITO	123.606	8,65
4	OMNIASIG VIAȚĂ	65.986	4,62
5	UNITA	28.569	2,00
6	AVIVA	19.804	1,38
7	AIG LIFE	9.577	0,67
8	SARA MERKUR	5.633	0,39
9	INTERAMERICAN	4.594	0,32
10	METROPOL	3.510	0,25
TOTAL		1.419.837	99,33

Societățile nou intrate în acest top, prin comparație cu situația din 2001, au fost OMNIASIG VIAȚĂ și METROPOL, aceasta din urmă având însă o pondere de numai 0,25% în total indemnizații brute și sume de răscumpărare plătite pentru asigurări de viață. Alte modificări înregistrate în topul realizat mai sus, față de 2001, au fost: SARA MERKUR a coborât 3 poziții, de la locul 5 în 2001 la 8 în 2002, AVIVA și AIG LIFE au urcat câte o poziție, în timp ce UNITA a coborât de pe locul 4 pe locul 5.

CAPITOLUL 5

ASIGURAREA DE RĂSPUNDERE CIVILĂ PENTRU PAGUBE PRODUSE TERȚILOR PRIN ACCIDENTE DE AUTOVEHICULE

În acest capitol prezentăm principalii indicatori și alte elemente specifice asigurărilor de răspundere civilă pentru pagube produse terților prin accidente de autovehicule (RCA obligatorie și Carte Verde), determinate în baza evidențelor tehnice ale asigurătorilor privind aceste asigurări și transmise de asigurători potrivit Ordinului președintelui Comisiei de Supraveghere a Asigurărilor nr.8/2002 și nr.9/2002.

Datele centralizate cuprind informații privind rezultatele financiare ale asigurătorilor de răspundere civilă a autovehiculelor înregistrate la 31.12.2002, cu excepția societății GRUP AS pentru care s-au luat în calcul indicatorii evidențiați la 30.09.2002 (în baza raportărilor tehnice prezentate până la sfârșitul trimestrului III). Societatea nu a prezentat raportările financiar-contabile anuale la 31.12.2002, specifice societăților de asigurare, activitatea acesteia fiind suspendată de la data de 05.12.2002.

Primele brute încasate de societatea GRUP AS în perioada 01.01.2002-30.09.2002 sunt în volum de 147.198 milioane lei, sumele de despăgubire datorate, pentru aceeași perioadă, totalizând 64.884 milioane lei.

Analizele rezultatelor financiare înregistrate de asigurătorii RCA subliniază necesitatea instituirii unor dispoziții și metode care să asigure continuarea procesului de dezvoltare a pieței de asigurări, în condiții de echilibru dinamic între factorii tehnico-economici și social-economici.

PRIME BRUTE ÎNCASATE DIN ASIGURĂRI DIRECTE

Pentru clasa de asigurări de răspundere civilă a autovehiculelor, **volumul total al primelor brute încasate** pentru contractele de asigurări directe încheiate în anul de subscriere 2002 este de 3.611,93 miliarde lei, având următoarea structură:

- **prime brute încasate pentru asigurări de răspundere civilă a autovehiculelor** (RCA obligatorie și Carte Verde): 3.464,73 miliarde lei, din care:
 - ✓ **Carte Verde** : 843,56 miliarde lei;
 - ✓ **RCA obligatorie** : 2.470,06 miliarde lei;
 - ✓ **RCA facultativă** : 151,11 miliarde lei
- **RCA obligatorie** (GRUP AS perioada 01.01-30.09.2002): 147,20 miliarde lei.

INDEMNIZAȚII BRUTE PLĂTITE PENTRU ASIGURĂRI DIRECTE (SUME DE DESPĂGUBIRE)

Pentru clasa de asigurări de răspundere civilă a autovehiculelor, **volumul total al indemnizațiilor brute plătite** în exercițiul financiar 2002 pentru contracte de asigurări directe este de 1.702,39 miliarde lei, având următoarea structură:

- **indemnizații plătite pentru contractele de asigurări de răspundere civilă a autovehiculelor** (RCA obligatorie și Carte Verde): 1.637,51 miliarde lei, din care:
 - ✓ **Carte Verde**: 190,58 miliarde lei ;
 - ✓ **RCA obligatorie**: 1.013,04 miliarde lei ;
 - ✓ **RCA facultativă**: 433,89 miliarde lei
- **RCA obligatorie** (GRUP AS perioada 01.01-30.09.2002): 64,88 miliarde lei.

5.1. ASIGURAREA OBLIGATORIE DE RĂSPUNDERE CIVILĂ PENTRU PAGUBE PRODUSE TERȚILOR PRIN ACCIDENTE DE AUTOVEHICULE (RCA)

Pentru practicarea în anul 2002 a asigurării de răspundere civilă pentru pagube produse terților prin accidente de autovehicule (internă), cu valabilitate pe teritoriul României, în baza prevederilor art.5 din Legea nr.136/1995 privind asigurările și reasigurările în România și ale Normelor privind aplicarea legii în domeniul asigurărilor obligatorii de răspundere civilă pentru pagube produse terților prin accidente de autovehicule, aprobate prin Ordinul președintelui Comisiei de Supraveghere a Asigurărilor nr.8/2001, au fost autorizate 18 societăți de asigurare care au îndeplinit condițiile de autorizare prevăzute, numărul acestora crescând în anul 2002 cu 20% față de anul 2001.

Astfel, în exercițiul financiar 2002 asigurarea obligatorie de răspundere civilă pentru pagube produse terților prin accidente de autovehicule a fost practică de societățile: ASIROM, ASTRA, ARDAF, OMNIASIG, ALLIANZ-ȚIRIAC, METROPOL, UNITA, INTERAMERICAN, ASITRANS, AGRAS, AGI ROMÂNIA, CROMA, GRUP AS, ASIRAG, ATLASSIB, SAR TRANSILVANIA, CECCAR-ROMAS și ASIBAN.

Societatea ASIBAN a fost avizată pentru practicarea acestei asigurări începând cu data de 23.10.2002, rezultatele înregistrate de societate, raportate la total piață de asigurări, fiind nesemnificative.

Contractele de asigurare obligatorie de răspundere civilă a autovehiculelor s-au încheiat pentru anul 2002 prin eliberarea de către asiguratorii autorizați RCA/2002 a unui certificat de asigurare în baza primei de asigurare plătită de deținătorii de autovehicule.

Condițiile contractuale pentru asigurarea obligatorie RCA/2002 sunt prevăzute de Legea nr.136/1995 privind asigurările și reasigurările în România precum și ale Normelor puse în aplicare prin Ordinul președintelui Comisiei de Supraveghere a Asigurărilor nr.8/2001.

Conform datelor furnizate lunar de către asiguratorii de răspundere civilă obligatorie a autovehiculelor, dinamica principalilor indicatori, pentru perioada 2000-2002, se prezintă după cum urmează:

INDICATOR	2000	2001	2002
Venituri din primele încasate	1.343.087	1.999.378	2.617.252
Despăgubiri plătite	653.205	1.000.551	1.077.924
Rezerve pentru daune nelichidate	269.223	367.062	505.392

Datele prezentate reflectă rezultatul tehnic anual al pieței de asigurări, evidențiind pe ansamblu o tendință de creștere a principalilor indicatori în perioada 2000-2002, detaliați în continuarea acestui subcapitol.

Valorile nominale ale indicatorilor, evidențiate în mărimi relative, sunt corectate la rata inflației (17,8%) comunicată de Institutul Național de Statistică la 31.12.2002, reflectând abaterile procentuale reale înregistrate în anul 2002 față de anul 2001.

PRIME ÎNCASATE

Volumul total al **primelor brute încasate** pentru asigurarea obligatorie de răspundere civilă a autovehiculelor, valabilă în anul 2002, este de 2.617.252 milioane lei, pentru 3.450.286 contracte încheiate, din care:

- volumul total al primelor brute încasate pentru asigurarea obligatorie RCA a autovehiculelor, aparținând persoanelor fizice = 1.493.731 milioane lei, pentru 2.617.507 contracte;
- volumul total al primelor brute încasate pentru asigurarea obligatorie RCA a autovehiculelor, aparținând persoanelor juridice = 1.123.521 milioane lei, pentru 832.779 contracte.

Din cifrele prezentate rezultă că volumul total al primelor încasate în anul 2002 a înregistrat o creștere nominală cu 30,90% față de anul 2001. În termeni reali rata de creștere a fost de 11,12%, fiind determinată exclusiv de creșterea nivelului primelor de asigurare și nu de numărul de contracte încheiate care a înregistrat o scădere cu 5,03% față de anul 2001.

Pondere cea mai mare din volumul total al primelor încasate se menține și în anul 2002 pentru autovehiculele deținute de persoane fizice (57,07%), pentru autovehiculele aparținând persoanelor juridice încasându-se un volum de prime care reprezintă 42,93% din total.

Față de exercițiul financiar 2001 volumul primelor încasate pentru persoane fizice a evidențiat o creștere nominală în anul 2002 cu 29,86%, în termeni reali rata de creștere fiind 10,24%, chiar dacă numărul de contracte încheiate pentru anul 2002 a înregistrat o scădere cu 7,5% față de anul 2001.

Volumul total al primelor încasate în anul 2002 pentru autovehiculele deținute de persoane juridice evidențiază o creștere nominală cu 32,31% față de anul 2001 (corectată la rata inflației, această creștere fiind cu 12,32%), numărul de contracte încheiate înregistrând o creștere cu 4,07%.

Tabel 5.1 Clasamentul primelor 10 societăți în funcție de primele încasate

NR. CRT.	SOCIETATE	PRIME ÎNCASATE	PRIME FAȚĂ DE TOTAL PIAȚĂ	NUMĂR CONTRACTE	CONTRACTE FAȚĂ DE TOTAL PIAȚĂ
		mil. lei	%		%
1	ASIROM	1.105.138	42,23	1.514.429	43,89
2	ASTRA	310.562	11,87	369.131	10,70
3	OMNIASIG	261.424	9,99	335.105	9,71
4	ARDAF	183.403	7,01	248.914	7,21
5	UNITA	161.627	6,18	201.127	5,83
6	ALLIANZ-TIRIAC	153.160	5,85	170.559	4,94
7	GRUP AS	147.198	5,62	187.084	5,42
8	ASIRAG	57.881	2,21	82.675	2,40
9	AGI-ROMÂNIA	45.463	1,74	58.345	1,69
10	CROMA	40.025	1,53	63.011	1,83
TOTAL		2.465.881	94,22	3.230.380	93,63

Potrivit clasamentului prezentat, în Tabelul 5.1, primele 10 societăți care au practicat asigurarea obligatorie de răspundere civilă auto-internă în anul 2002 dețin împreună 94,22% din total prime încasate pe total piață, respectiv 93,63% din numărul total contracte încheiate.

Celelalte 8 societăți care au practicat această asigurare au cumulată un volum de prime încasate de 151.371 milioane lei (reprezentând 5,78% din total) pentru un număr total de contracte încheiate de 219.906 (6,37% din total).

Primele 2 societăți clasate dețin împreună o cotă de 54,10% din totalul volumului de prime încasate pentru asigurarea obligatorie de răspundere civilă auto, numărul de contracte încheiate de acestea reprezentând 54,59% din total.

Din volumul total al primelor încasate pentru anul 2002 cea mai mare pondere o deține în continuare ASIROM (42,23%) care a înregistrat o creștere a primelor încasate cu 52,09% în anul 2002 față de anul 2001, rata reală de creștere fiind 29,11%.

ASIROM rămâne liderul clasamentului și pentru numărul de contracte încheiate pentru anul 2002, deținând cota cea mai mare (43,89% din total), chiar dacă a înregistrat o creștere a acestora cu doar 7,31% față de 2001.

Cele mai semnificative rate de creștere pentru volumul primelor încasate în 2002 față de anul 2001 au fost înregistrate de ATCLASSIB cu 836,04%, CROMA cu 186,84%, AGRAS cu 85,61%, AGI ROMÂNIA cu 81,88% și ASITRANS cu 80,31%.

Cote diminuate privind volumul primelor încasate s-au înregistrat pentru societățile METROPOL cu 32,24%, INTERAMERICAN cu 14,04% și GRUP AS cu 8,10%.

Creșteri semnificative în anul 2002 ale numărului de contracte încheiate pentru această asigurare, față de anul precedent, s-au semnalat pentru societățile ATCLASSIB (643,42%), CROMA (145,10%) și ASITRANS (58,48%).

Diminuări ale numărului de contracte încheiate pentru anul 2002 față de anul 2001 au înregistrat METROPOL cu 47,10%, INTERAMERICAN cu 34,72%, GRUP AS cu 34,04%, OMNIASIG cu 19,44%, ARDAF cu 19,31%, etc.

SUME DE DESPĂGUBIRE DATORATE ÎN EXERCIȚIUL FINANCIAR 2002

Volumul total al **sumelor de despăgubire datorate** în cursul exercițiului financiar 2002, pentru prejudicii suferite în anul 2002 și în anii precedenți (nelichidate până la 31.12.2001), este de 1.583.316 milioane lei, pentru un număr de 139.682 dosare de daună avizate, din care:

- ✓ **persoane fizice:** 925.136 milioane lei (86.171 dosare de daună)
- ✓ **persoane juridice:** 658.180 milioane lei (53.511 dosare de daună)

și are următoarea structură:

■ total **sume de despăgubire plătite** în cursul exercițiului financiar 2002, aferente asigurării obligatorii RCA valabilă în anul 2002, cumulate cu cele aferente exercițiilor financiare anterioare, este de 1.077.924 mil. lei, pentru un număr de 101.775 dosare daună, din care:

- ✓ pentru persoane fizice: 643.958 mil. lei (63.633 dosare daună),
- ✓ pentru persoane juridice: 433.966 mil. lei (38.142 dosare daună);

■ total **rezerve pentru daune nelichidate:** 505.392 mil. lei (37.907 dosare daună), din care:

- ✓ pentru persoane fizice: 281.178 mil. lei (22.538 dosare daună),
- ✓ pentru persoane juridice: 224.214 mil. lei (15.369 dosare daună).

Tabel 5.2 Sume de despăgubire datorate în cursul exercițiului financiar 2002

NR. CRT.	SOCIETATE	SUME DE DESPĂGUBIRE DATORATE	NUMĂR DOSARE DAUNĂ DATORATE	REZERVA DE DAUNE	NUMĂR DOSARE DAUNĂ NELICHIDATE
		mil. lei		mil. lei	
1	ASIROM	648.741	61.825	148.792	12.680
2	ASTRA	174.363	14.353	75.597	4.278
3	OMNIASIG	159.860	14.730	44.748	3.427
4	ALLIANZ-TIRIAC	133.267	9.203	34.428	2.311
5	ARDAF	114.818	10.481	37.223	3.211
6	UNITA	87.547	7.750	32.030	2.476
7	GRUP AS	64.884	6.295	44.728	4.082
8	ASIRAG	38.297	3.160	8.081	980
9	METROPOL	38.200	1.651	26.750	995
10	AGI ROMÂNIA	33.790	2.515	12.536	744
11	CROMA	25.142	1.625	13.131	879
12	INTERAMERICAN	25.016	2.700	12.325	1.052
13	AGRAS	15.174	1.539	6.574	365
14	ATCLASSIB.	8.905	710	1.079	60
15	SAR TRANSILVANIA	7.440	553	2.404	142
16	ASITRANS	5.889	424	3.835	205
17	CECCAR	1.973	166	1.121	18
18	ASIBAN	10	2	10	2
TOTAL		1.583.316	139.682	505.392	37.907

Volumul total al sumelor de despăgubire datorate pentru anul 2002 a evidențiat o creștere nominală față de anul 2001 cu 17,50%, creștere echilibrată cu cea pentru persoane fizice, de 14,69%, respectiv cu 21,67% pentru persoane juridice.

Abaterile procentuale calculate pentru volumul total al sumelor de despăgubire în aceeași perioadă de referință, corectate la rata inflației la 31.12.2002, evidențiază, în termeni reali, o scădere a volumului despăgubirilor datorate cu 0,25%, respectiv o scădere cu 2,64% pentru persoane fizice și o creștere cu 3,29% pentru persoane juridice.

Numărul total al dosarelor de daune a înregistrat o scădere față de anul precedent cu 5,90%, pentru persoane fizice semnalandu-se o scădere cu 10,48%, iar pentru persoane juridice o creștere a acestora cu 2,53%.

Cele mai ridicate cote față de volumul total al sumelor de despăgubire datorate în cursul exercițiului financiar 2002 se evidențiază pentru societățile ASIROM (40,97%), ASTRA (11,01%) și OMNIASIG (10,10%). Societățile ASIROM (29,44%) și ASTRA (14,96%) au înregistrat cotele cele mai mari din volumul total al rezervei de daune. Ponderea cea mai mare din totalul sumelor de despăgubire plătite în cursul anului 2002 este deținută de volumul sumelor de despăgubire pentru dosarele de daună aferente asigurărilor încheiate cu persoane fizice (58,43% din total), pentru persoane juridice reprezentând 41,57% din total.

În cursul exercițiului financiar 2002, societatea ASIROM a cumulat volumul cel mai mare de despăgubiri datorate aferente contractelor încheiate pentru persoane fizice (54,29% din total), urmată de OMNIASIG (9,56%) și ASTRA (8,17%). Cotele cele mai mari a daunelor datorate în cursul anului 2002 pentru persoane juridice se evidențiază pentru ASIROM (34,65%), ALLIANZ-ȚIRIAC (14,68%), OMNIASIG (12,34%) și ASTRA (10,63%).

Volumul total al sumelor de despăgubire plătite în cursul exercițiului financiar 2002 înregistrează la 31.12.2002 o creștere nominală cu 9,94% față de 2001, determinată de majorarea valorii medii a sumei de despăgubire, numărul total al dosarelor de daună semnaland o scădere cu 9,85% pentru aceeași perioadă.

Ponderea cea mai ridicată din totalul sumelor de despăgubire plătite este deținută de ASIROM (46,38%), urmată de ALLIANZ-ȚIRIAC (10,68%), pentru un număr de dosare de daună care reprezintă 48,29% din total, respectiv 6,77%.

Tabel 5.3 Sume de despăgubire plătite în exercițiul financiar 2002

NR. CRT.	SOCIETATE	SUME DE DESPĂGUBIRE PLĂTITE	NUMĂR DOSARE DAUNĂ PLĂTITE	VARIAȚIA REZERVEI DE DAUNE	RATA DAUNEI
		mil. lei		(+/-)mil. lei	
1	ASIROM	499.949	49.145	+40.108	48,87
2	ASTRA	98.766	10.075	+35.686	43,29
3	OMNIASIG	115.113	11.303	-2.627	43,03
4	ALLIANZ-ȚIRIAC	98.839	6.892	+1.689	65,64
5	ARDAF	77.594	7.270	+1.038	42,87
6	UNITA	55.516	5.274	+8.017	39,31
7	GRUP AS	20.156	2.213	+24.617	30,42
8	ASIRAG	30.217	2.180	+7.127	64,52
9	METROPOL	11.450	656	+23.179	87,56
10	AGI ROMÂNIA	21.254	1.771	+4.575	56,81
11	CROMA	12.011	746	-912	27,73
12	INTERAMERICAN	12.691	1.648	-2.845	26,57
13	AGRAS	8.600	1.174	-8.427	0,50
14	ATLASSIB	7.826	650	+684	46,41
15	SAR TRANSILVANIA	5.035	411	+2.404	93,14
16	ASITRANS	2.054	219	+2.886	57,25
17	CECCAR	852	148	+1.121	39,57
18	ASIBAN	0	0	+10	40,49
TOTAL		1.077.923	101.775	+138.330	46,47

Față de totalul despăgubirilor datorate în cursul exercițiului financiar 2002 cota cea mai mare o reprezintă despăgubirile plătite pentru daune materiale, pentru vătămări corporale acestea fiind plătite în cotă de 9,42% din total.

Volumul cel mai mare al sumelor de despăgubire plătite pentru daune materiale este înregistrat de ASIROM (46,39% din total daune datorate) și OMNIASIG (10,68%). Ponderea cea mai mare din totalul sumelor de despăgubire plătite pentru vătămări corporale o deține ASIROM (37,32%), urmată de ALLIANZ-ȚIRIAC (29,80%).

Rata daunei calculată pentru exercițiul financiar 2002, în funcție de volumul total al primelor încasate și volumul total al sumelor de despăgubire datorate, recalculat corespunzător variației rezervei de daună, este de 46,47%, aceasta evidențind o abatere procentuală față de anul 2000 de -10,46%, determinată de creșterea fondului destinat despăgubirilor datorate.

Rata daunei datorate aferentă contractelor încheiate pentru persoane fizice este de 61,94%, pentru persoane juridice fiind de 58,58%.

Cea mai mare rată a daunei înregistrată pentru exercițiul financiar 2002 este înregistrată de SAR TRANSILVANIA (93,14%), determinată de numărul mare de dosare de daune lichidate, pentru care s-au efectuat plăți de despăgubire de 12,25 mil. lei media/dosar și de valoarea estimată a prejudiciilor nelichidate, pentru care societatea a creat rezerve de daună în valoare de 16,93 mil. lei media/dosar.

Rată a daunei cu valoare nesatisfăcătoare se evidențiază și pentru METROPOL, aceasta fiind de 87,56%, influențată de nivelul ridicat al mediei sumelor de despăgubire datorate pentru fiecare dosar de daune, aferente contractelor încheiate în anul 2002 (23,14 mil. lei mediu/dosar).

Societatea ASTRA a înregistrat o creștere nominală cu 89,41% în 2002 față de 2001 pentru rezerva de daună, determinată de nivelul ridicat al sumei medii de despăgubire, estimat la 17,67 milioane de lei per dosar de daună nelichidat (având o valoare dublă față de valoarea medie de despăgubire plătită, respectiv 9,8 milioane lei) și de creșterea numărului de dosare de daună nelichidate cu 31,07%.

Rata daunei a semnalat o creștere nominală cu 3,76%, consecință a scăderii atât a volumului despăgubirilor plătite cu 5,62% față de 2001, cât și a numărului de dosare de daună plătite cu 13,32%. Sumele de despăgubire plătite în cursul exercițiului financiar 2002 au fost acoperite în proporție de 40,41% din rezervele pentru daune nelichidate create în anul 2001 și existente în evidențele tehnice și contabile ale societății la 01.01.2002.

Pentru societatea ALLIANZ-ȚIRIAC volumul sumelor de despăgubire datorate a înregistrat o creștere nominală cu 5,07% față de 2001, cu toate că numărul dosarelor de daună a scăzut cu 15,04% față de 2001. Pentru sumele de despăgubire plătite și rezerve de daune se evidențiază aproximativ aceleași rate de creștere, despăgubirea medie de rezervă fiind în echilibru cu cea plătită. Rezultatul nesatisfăcător al rezervei de daune datorate în exercițiul financiar 2002 (87,01%) a fost remediat prin utilizarea rezervelor de daună create în 2001, pentru dosarele nelichidate până la 31.12.2001 (32.739 mil. lei), pentru acoperirea obligațiilor, determinând o rată a daunei de 65,64%, rezultat tehnic care se încadrează în marja estimată.

Societatea OMNIASIG a înregistrat o rată a daunei cu 23,38% mai scăzută decât în anul 2001, determinată atât de diminuarea numărului de dosare de daună plătite (cu 26,92%) cât și a volumului sumelor de despăgubire plătite (cu 15,14%). Suma medie de rezervă/per dosar de daune nelichidat la 31.12.2001 a fost estimată peste nivelul mediu al despăgubirilor plătite (cu cca.3 mil. lei). Pentru despăgubirile nelichidate la 31.12.2002, societatea a creat rezervă de daune diminuată cu 5,46%, apreciată a fi estimată în corelație cu reducerile numărului de contracte încheiate (cu 19,48%) și ale numărului dosare de daune nelichidate (cu 17,46%).

De remarcat că societatea ASIRAG a înregistrat în 2002 o creștere accentuată a rezervei de daune (cu 747,06%) față de anul 2001, influențată de creșterea numărului de dosare nelichidate (cu 220,26% față de 2001), obținând o abatere procentuală a ratei daunei de +30,43% față de aceeași perioadă.

Pentru societatea GRUP AS se semnalează o valoare medie a sumei de despăgubire datorate pentru contractele încheiate în 2002 foarte ridicată (28,21 mil. lei). Volumul total al sumelor de despăgubire plătite a înregistrat o scădere cu 74,40% față de 2001, în detrimentul sumelor de despăgubire nelichidate, pentru care s-au creat rezerve de daune majorate cu 122,41% față de același an (dauna medie de rezervă înregistrând o creștere cu 156,51%). Rezervele de daună create pentru totalul despăgubirilor nelichidate la 31.12.2001 au fost subestimate, pentru acoperirea parțială a prejudiciilor, produse anterior anului 2002, societatea efectuând plăți suplimentare în valoare de 45 milioane lei, despăgubirea medie/dosar daună fiind estimată la 4,27 mil. lei și plătită la valoarea medie de 9,11 milioane lei. Din analiza datelor prezentate, reiese că societatea nu a efectuat plăți pentru cel puțin 2495 dosare de daună aferente exercițiilor anterioare. Daunele apărute în cursul anului 2002 (pentru 1587 dosare de daună avizate) nu pot fi determinate, volumul total al acestora fiind cumulat cu cel aferent exercițiilor financiare anterioare și evidențiat în rezerva pentru daune nelichidate la 31.12.2002, în valoare totală de 44.728 milioane lei (pentru o daună medie de 10,96 milioane lei/per dosar).

Subestimări ale rezervei de daună se semnalează și pentru societățile CROMA și INTERAMERICAN pentru care se apreciază că nu s-au efectuat plăți pentru toate dosarele nelichidate în exercițiile financiare anterioare și nici pentru dosarele de daună aferente contractelor încheiate în anul de subscriere 2002.

Societatea AGRAS nu și-a consumat 6,4 milioane lei din rezerva de daune creată în 2001 pentru dosare de daună rămase nelichidate (în valoare medie de 88,76 milioane lei/per dosar de daună), aceasta fiind păstrată în acest cont pentru acoperirea prejudiciilor produse în anul 2002 pentru un număr de 365 dosare de daună (dauna medie de rezervă fiind estimată la 18,01 milioane lei). Din rezerva de daune creată în anul 2001 societatea a efectuat plăți și pentru 1005 dosare de daună aferente contractelor încheiate în anul de subscriere 2002. Pentru dosarele de daună plătite (aferente contractelor încheiate în anul 2002 și anii precedenți) suma medie de despăgubire este de 7,33 milioane lei/dosar daună.

Pe ansamblul pieței de asigurări, în cursul exercițiului financiar 2002, valoarea prejudiciilor suferite a depășit nivelul limitei maxime de despăgubire prevăzute de norme pentru daune materiale pentru 40 dosare de daună, acestea fiind acoperite în proporție de 60,82%, conform dispozițiilor legale.

SUME DE DESPĂGUBIRE DATORATE PENTRU ASIGURAREA OBLIGATORIE RCA ÎN ANUL 2002

Volumul total al **sumelor de despăgubire datorate** pentru contractele încheiate în anul de subscriere 2002 este de 1.216.254 milioane lei, pentru un număr de 111.145 dosare de daună, din care:

- total **sume de despăgubire plătite** în anul 2002: 710.861 mil. lei (73.238 dosare daună);
- total **rezerve pentru daune nelichidate**: 505.392 mil.lei (37.907 dosare daună).

Volumul total al sumelor de despăgubire datorate, potrivit contractelor valabile în anul 2002, a înregistrat la 31.12.2002 o creștere cu 12,80% față de anul 2001, numărul de dosare diminuându-se cu 3,88% față de aceeași perioadă.

Sumele de despăgubire datorate pentru contractele de asigurare obligatorie RCA/2002 sunt exprimate în valori convenționale, deoarece se consideră că daunele nelichidate la 31.12.2001, pentru care s-au creat rezerve de daună au fost plătite integral în exercițiul financiar 2002. Sumele de despăgubire plătite pentru dosarele de daună aferente asigurărilor cu valabilitate în anul 2002 reprezintă 58,45% din total sume de despăgubire datorate pentru același an.

Tabel 5.4 Situația sumelor de despăgubire datorate potrivit contractelor de asigurare RCA valabile în anul 2002

NR. CRT.	SOCIETATE	SUME DE DESPĂGUBIRE DATORATE RCA/2002	SUME DE DESPĂGUBIRE DATORATE FAȚĂ DE TOTAL	NUMĂR DOSARE DE DAUNĂ DATORATE RCA/2002	DOSARE DE DAUNĂ FAȚĂ DE TOTAL
		mil. lei	%		%
1	ASIROM	540.057	44,40	58.561	52,69
2	ASTRA	134.452	11,05	11.089	9,98
3	OMNIASIG	112.485	9,25	10.578	9,52
4	ALLIANZ-ȚIRIAC	100.528	8,27	6.652	5,98
5	ARDAF	78.633	6,47	6.700	6,03
6	UNITA	63.534	5,22	5.533	4,98
7	GRUP AS	44.773	3,68	1.587	1,43
8	ASIRAG	37.343	3,07	2.854	2,57
9	METROPOL	34.629	2,85	1.205	1,08
10	AGI ROMÂNIA	25.829	2,12	1.974	1,78
11	CROMA	11.100	0,91	477	0,43
12	INTERAMERICAN	9.846	0,81	863	0,78
13	ATLASSIB	8.510	0,7	553	0,60
14	SAR TRANSILVANIA	7.439	0,61	317	0,50
15	ASITRANS	4.940	0,41	166	0,29
16	CECCAR	1.973	0,16	1.370	0,15
17	AGRAS	173	0,01	664	1,23
18	ASIBAN	10	0,00	2	0,00
TOTAL		1.216.254	100,00	111.145	100,00

Volumul cel mai ridicat al sumelor de despăgubire datorate pentru asigurarea obligatorie RCA aferentă anului 2002 se înregistrează pentru societatea ASIROM (44,40% din total), dintre acestea fiind lichidate în cursul anului 2002 un număr de 45.881 dosare de daună datorate, care însumează un volum de sume de despăgubire de 391.265 mil.lei, reprezentând 72,45% din total sume de despăgubire datorate de societate pentru contractele cu valabilitate în 2002.

Din analiza datelor tehnice rezultă că societatea INTERAMERICAN nu a efectuat plăți pentru 189 de dosare de daune avizate în exercițiile financiare anterioare anului 2002, pentru care a creat rezerve pentru daune nelichidate în valoare de 2.479 milioane lei. Pentru 863 dosare de daună aferente RCA/2002, notificate în cursul anului 2002, societatea a creat rezerva de daună în sumă de 9.846 milioane lei.

În cursul exercițiului financiar 2002 societatea CROMA nu a efectuat plăți pentru cel puțin 402 dosare de daună, aferente exercițiilor financiare anterioare, pentru care societatea a calculat un volum de rezerve pentru daune nelichidate în sumă de 2.031 milioane lei, această sumă fiind inclusă în volumul total al rezervelor de daună înregistrate la 31.12.2002. Suma medie de despăgubire pentru fiecare dosar de daună, aferent anilor de subscriere anteriori și nelichidate la 31.12.2001, a fost estimată la 12,23 mil.lei, plățile pentru acestea fiind efectuate pentru o despăgubire medie de 16,10 mil.lei/dosar daună.

Din datele prezentate de societate reiese că societatea nu a efectuat plăți pentru cele 477 dosare de daune aferente contractelor RCA/2002, care însumează un volum de despăgubire de 11.100 mil.lei.

Societatea GRUP AS a efectuat plăți de despăgubire pentru 2.213 dosare de daună, aferente exercițiilor financiare anterioare, în sumă de 20.156 milioane lei, subestimând cu 45 milioane lei valoarea reală a prejudiciilor totale. În acest context, la 31.12.2002 au rămas nelichidate un număr de 2.495 dosare de daună (aferente exercițiilor financiare anterioare anului 2002) a căror valoare nu poate fi determinată, rezervele create pentru aceste dosare fiind cumulate cu rezerva creată pentru un număr de 1.587 dosare de daună notificate în cursul anului 2002.

Societatea AGRAS a efectuat plăți pentru 169 dosare de daună (aferele exercițiilor financiare anterioare anului 2002) pentru o sumă medie de despăgubire de 7,33 mil.lei/dosar de daună, aceasta fiind estimată la 31.12.2001 la o valoare medie de 88,76 mil.lei/dosar daună. Pentru 1005 dosare de daună, aferente exercițiilor financiare anterioare, rămase nelichidate la 31.12.2002, rezerva de daune a fost estimată la o valoare medie pe dosar de daună de 18,01 milioane lei.

5.2. ASIGURAREA DE RĂSPUNDERE CIVILĂ DE AUTOVEHICULE CARTE VERDE (externă)

Potrivit dispozițiilor Convenției Interbirouri Carte Verde și a prevederilor statutului Biroului Asigurătorilor de Autovehicule din România (BAAR), dintre societățile autorizate pentru practicarea asigurării obligatorii RCA/2002 au fost mandatați pentru practicarea asigurării de răspundere civilă Carte Verde un număr de 10 asigurători, care au îndeplinit condițiile stabilite de Adunarea generală a BAAR și avizate de Comisia de Supraveghere a Asigurătorilor.

Astfel, în exercițiul financiar 2002 au practicat asigurarea de răspundere civilă a autovehiculelor Carte Verde următoarele societăți: ALLIANZ-ȚIRIAC, ASIROM, ASTRA, OMNIASIG, ARDAF, ASIRAG, AGI-ROMÂNIA, UNITA, ASITRANS și ATLASSIB, numărul acestora diminuându-se în anul 2002 cu 23,08% față de 2001.

Activitatea asigurătorilor Carte Verde s-a desfășurat potrivit prevederilor legale comune tuturor societăților de asigurare, cu obligativitatea respectării actelor emise de Biroul Asigurătorilor de Autovehicule din România și avizate de Comisia de Supraveghere a Asigurătorilor.

În acest context, Ordinul președintelui Comisiei de Supraveghere a Asigurătorilor nr.8/2002 a fost emis în sprijinul îndeplinirii funcțiilor BAAR (ca birou național Carte Verde) și a urmăririi respectării principiilor prudențiale privind activitatea asigurătorilor Carte Verde.

Conform datelor furnizate de asigurătorii de răspundere civilă a autovehiculelor (Carte Verde), dinamica principalilor indicatori, pentru perioada 2001-2002, se prezintă astfel:

milioane lei

INDICATOR	2001	2002
Venituri din primele încasate	453.733	843.563
Despăgubiri plătite	150.976	190.575
Rezerve pentru daune nelichidate	340.189	535.679

Datele privind primele încasate și sumele de despăgubire sunt prezentate în continuare atât în lei, cât și în euro (simbol EUR), potrivit cursului de schimb la 31.12.2002 comunicat de Banca Națională a României (34.919 lei/EUR).

PRIME ÎNCASATE

Volumul total al primelor brute încasate în exercițiul financiar 2002 = 843.563,45 milioane lei (echivalentul a 24,16 milioane EUR), pentru un număr de 305.079 contracte încheiate.

Volumul total al primelor încasate a înregistrat în anul 2002 o creștere nominală cu 85,92% față de anul 2001 (în termeni reali, această creștere fiind cu 57,83%). Rata de creștere a volumului total al primelor încasate, calculată în euro, evidențiază o creștere cu 48,49% în aceeași perioadă de referință.

Tabel 5.5 Situația primelor încasate pentru asigurarea de răspundere civilă auto Carte Verde

NR. CRT.	SOCIETATE	PRIME ÎNCASATE		PRIME FAȚĂ DE TOTAL	NUMĂR CONTRACTE
		mil. lei	mil. EUR	%	
1	ALLIANZ-ȚIRIAC	195.031,09	5,59	23,12	44.069
2	ASIROM	107.661,20	3,08	12,76	35.230
3	ASTRA	105.808,31	3,03	12,54	25.085
4	ARDAF	101.185,70	2,90	12,00	29.857
5	OMNIASIG	77.098,78	2,21	9,14	29.343
6	AGI ROMÂNIA	71.958,30	2,06	8,53	35.094
7	UNITA	59.394,06	1,70	7,04	30.315
8	ATLASSIB	56.642,11	1,62	6,71	29.026
9	ASIRAG	40.039,34	1,15	4,75	40.655
10	ASITRANS	28.744,56	0,82	3,41	6.405
TOTAL		843.563,45	24,16	100	305.079

Creșteri semnificative ale volumului de prime încasate în exercițiul financiar 2002, față de 2001, au fost înregistrate pentru societățile: ATLASSIB cu 627,23% (în termeni reali cu 517,34%), ASIRAG cu 288,19% (în termeni reali cu 229,53%), ASITRANS cu 280,05% (în termeni reali cu 222,62%) și UNITA cu 183,13% (în termeni reali cu 140,35%).

Față de numărul de contracte încheiate rezultă pe ansamblu o primă medie/contract = 2.765.066 lei (echivalentul a 79,19 EUR), care a înregistrat în 2002 o creștere cu 89,56% față de 2001. Luând în calcul echivalentul în euro a acesteia, creșterea a fost cu 51,36%.

Nivelul primei medii cel mai ridicat a fost înregistrat de societatea ASITRANS 4,49 mil. lei media/contract (echivalentul a 128,58 EUR), urmată de ALLIANZ-ȚIRIAC 4,43 mil. lei media/contract (echivalentul a 126,87 EUR) și ASTRA 4,22 mil. lei media/contract (echivalentul a 120,85 EUR).

Cel mai scăzut nivel mediu de primă practicat pentru această asigurare pentru contractele încheiate în anul 2002 se semnalează pentru societățile ASIRAG 0,98 mil. lei media/contract (echivalentul a 28,06 EUR), ATCLASSIB 1,95 mil. lei media/contract (echivalentul a 55,84 EUR) și UNITA 1,96 mil. lei media/contract (echivalentul a 56,13 EUR).

Primele 4 societăți clasate în funcție de volumul primelor încasate în anul 2002 cumulează împreună un volum de prime de 509.686,3 mil. lei (echivalent 14,60 mil. EUR), reprezentând 60,42% din volumul total al primelor încasate, pentru un număr de 134.241 contracte (44% din total).

Cele mai semnificative cote de creștere a volumului de prime brute încasate în anul de subscriere 2002 față de anul 2001 se înregistrează pentru societățile ATCLASSIB (cu 627,23%, în termeni reali cu 517,34%), ASIRAG (cu 288,19%, în termeni reali cu 229,53%) și ASITRANS (cu 280,05%, în termeni reali cu 222,05%), consecință atât a creșterii numărului de contracte încheiate cât și a majorării nivelului primelor de asigurare.

Diminuări ale volumului primelor încasate în anul 2002 față de 2001 nu s-au semnalat pentru nici o societate care a practicat asigurarea RCA-Carte Verde în anul 2002, numărul de contracte încheiate înregistrând însă reduceri pentru societățile OMNIASIG (cu 30,30%), ARDAF (cu 9,17%) și AGI ROMÂNIA (cu 0,16%).

SUME DE DESPĂGUBIRE DATORATE ÎN EXERCIȚIUL FINANCIAR 2002

Volumul total al **sumelor de despăgubire datorate**, pentru dosare de daună aferente contractelor încheiate în anul de subscriere 2002 și în anii precedenți: 726.254,17 milioane lei (echivalentul a 20,80 mil. EUR), pentru un număr de 7.311 dosare de daună, din care:

■ **sume de despăgubire plătite**: 190.575,39 milioane lei (echivalentul a 5,46 mil. EUR) pentru 4.297 dosare de daună, din care:

✓ total despăgubiri plătite pentru daune aferente contractelor încheiate în anii anteriori: 126.008,68 milioane lei (echivalentul a 3,61 mil. EUR) pentru 3.452 dosare de daună;

✓ total despăgubiri plătite pentru dosarele de daună aferente contractelor încheiate în anul 2002: 64.566,71 milioane lei (echivalentul a 1,85 mil. EUR) pentru 845 dosare de daună;

■ **rezerve pentru daune nelichidate**: 535.678,78 milioane lei (echivalentul a 15,34 mil. EUR), pentru 3.014 dosare de daună, din care:

✓ pentru dosarele de daună aferente contractelor încheiate în anii precedenți: 214.180,42 milioane lei (echivalentul a 6,13 mil. EUR), pentru 994 dosare de daună;

✓ pentru dosare de daună aferente contractelor încheiate în anul 2002: 321.498,36 milioane lei (echivalentul a 9,21 mil. EUR), pentru 2.020 dosare de daună.

În calculul total al volumului sumelor de despăgubire datorate în exercițiul financiar 2002 sunt incluse rezervele de daună create, pentru acoperirea daunelor aferente contractelor încheiate în anii precedenți și nelichidate la 31.12.2001, de către INTERAMERICAN, GRUP AS și METROPOL, societăți care nu au practicat această asigurare în anul 2002, acestea având însă obligația de a compensa toate prejudiciile pentru care sunt răspunzători, potrivit condițiilor contractuale.

Volumul total al sumelor de despăgubire datorate pentru contractele încheiate în cursul exercițiului financiar 2002, a înregistrat la sfârșitul anului 2002 o creștere nominală cu 32,52% față de anul 2001 (în termeni reali creștere cu 12,50%), echivalentul în EUR a acestuia evidențiind o creștere cu doar 5,80% față de aceeași perioadă de referință.

Rata de creștere pentru numărul de dosare în anul 2002 față de anul 2001 (13,58%) a fost influențată exclusiv de creșterea numărului de dosare (cu 13,58%), dauna medie/dosar de daună înregistrând o majorare cu 16,68% (în termeni reali semnalându-se o scădere a acesteia cu 0,95%).

Tabel 5.6 Situația sumelor de despăgubire datorate în exercițiul financiar 2002

NR. CRT.	SOCIETATE	DESPĂGUBIRI DATORATE		NUMĂR DOSARE DAUNĂ DATORATE	REZERVA DE DAUNE	NUMĂR DOSARE DAUNĂ NELICHIDATE
		mil. lei	mil. EUR		mil. lei	
1	ALLIANZ-ȚIRIAC	142.142,28	4,07	1.152	107.350,75	520
2	ASTRA	135.189,75	3,87	895	92.032,99	387
3	ASIROM	133.764,86	3,83	695	103.545,97	444
4	OMNIASIG	98.142,98	2,81	740	80.242,43	299
5	ARDAF	80.183,36	2,30	2.511	52.373,66	428
6	AGI ROMÂNIA	46.977,54	1,35	533	30.827,73	345
7	ATCLASSIB	31.720,31	0,91	196	26.140,26	124
8	UNITA	25.070,81	0,72	397	19.772,97	245
9	ASITRANS	18.314,93	0,52	104	13.687,52	72
10	ASIRAG	14.747,35	0,42	202	9.704,53	150
TOTAL		726.254,17	20,80	7.311	535.678,78	3.014

Față de volumul total al despăgubirilor datorate, volumul rezervelor pentru daune nelichidate reprezintă cota cea mai ridicată (73,76%), în condițiile în care acesta a înregistrat o scădere cu 5,49% față de 2001. Volumul ridicat al rezervei de daune (în cotă de 29,49% din total sume de despăgubire datorate) se datorează menținerii de rezerve pentru dosare de daună aferente anilor precedenți și nelichidate până la 31.12.2002 și a unor plăți suplimentare față de estimări.

Potrivit tabelului 5.6, primele 3 societăți clasate cumulează un volum de despăgubiri datorate de 411.696,89 mil.lei (echivalentul a 11,79 mil. EUR), reprezentând 56,6% din total, pentru un număr de 2.742 dosare de daună.

Față de anul 2001, cea mai spectaculoasă rată de creștere a sumelor de despăgubire a fost înregistrată în 2002 de ATASSIB (2.174,05%, corectată la rata inflației această creștere fiind cu 1.830,43%), determinată atât de creșterea numărului de accidente și de severitatea acestora, cât și de volumul mare al rezervei de daună. Reserva de daune creată pentru acoperirea prejudiciilor aferente contractelor încheiate în anii anteriori a fost supraestimată cu 1.042,24 mil.lei. Cu toate că în cursul exercițiului financiar 2002 societatea a efectuat plăți pentru toate dosarele de daună aferente contractelor încheiate în anii anteriori, rezerva de daună rămasă nu a fost eliberată la 31.12.2002, determinând astfel o creștere a volumului acesteia în anul 2002 cu 2.391,92% față de 2001.

Creșteri semnificative ale volumului total al sumelor de despăgubire datorate în anul 2002 față de 2001 se semnalează și pentru societățile ASIRAG cu 369,73%, ASITRANS cu 116,66% și AGI-ROMÂNIA cu 116,53%, numărul de dosare de daună ale acestora crescând cu 778,26%, respectiv cu 181,08% și cu 14,38% față de aceeași perioadă.

ASIROM a înregistrat în 2002 o creștere a sumelor de despăgubire datorate cu 331,85% față de 2001 și a numărului total de dosare de daună cu 86,83%, influențată de majorarea volumului rezervei de daune (cu 415,90%) și de creșterea cu 177,86% a numărului de dosare de daună aferente contractelor încheiate în anii anteriori, care au fost însă notificate în cursul exercițiului financiar 2002. Reserva de daună la 31.12.2001 creată pentru acoperirea sumelor de despăgubire nelichidate a fost consumată în cursul anului 2002 în proporție de 80,91%, un număr de 204 dosare de daună aferente exercițiilor financiare anterioare fiind în curs de lichidare la sfârșitul exercițiului financiar 2002.

Prin extrapolarea datelor prezentate de societatea AGI-ROMÂNIA, rezultă că pentru un număr de 155 dosare de daună aferente contractelor încheiate în anii precedenți s-a calculat un volum total al rezervelor de daună subestimate cu 3.273,74 mil.lei, aceste sume fiind acoperite din fondul de asigurare aferent contractelor încheiate în anul 2002. Suma medie de despăgubire per dosar de daună a fost estimată la o valoare de 43,33 milioane lei, aceasta fiind plătită la 96,60 milioane lei/dosar.

Rezerva pentru daunele nelichidate la 31.12.2002 a fost calculată pentru o sumă medie de despăgubire/dosar de daună de 89,36 milioane lei pentru dosarele aferente contractelor încheiate în anul de subscriere 2002 și de 10,28 milioane lei pentru dosarele aferente anilor precedenți.

ARDAF este singura societate care a înregistrat în exercițiul financiar 2002 diminuări ale volumului total al sumelor de despăgubire față de 2001 (cu 1,20%), chiar dacă numărul dosarelor de daună a crescut cu 6,04% față de aceeași perioadă.

Rata daunei datorate = (despăgubiri plătite în cursul anului 2001 + variația rezervei de daună): prime recalculate în funcție de perioada de acoperire a riscurilor.

Potrivit relației prezentate mai sus, situația rezultatelor tehnice înregistrate de asigurători în exercițiul financiar 2002, se prezintă conform tabelului 5.7.

În calculul rezultatului tehnic al asigurării RCA-Carte Verde, pe ansamblul pieței de asigurări, pentru exercițiul financiar 2002, a fost inclus și volumul cumulat al rezervelor de daună create de către societățile INTERAMERICAN, GRUP AS și METROPOL pentru dosarele de daună aferente contractelor încheiate în anii precedenți și nelichidate la 31.12.2001 (29.132,83 mil.lei).

Tabel 5.7 Situația sumelor de despăgubire plătite în exercițiul financiar 2002

NR. CRT.	SOCIETATE	SUME DE DESPĂGUBIRE PLĂTITE		NUMĂR DOSARE DAUNE PLĂTITE	VARIAȚIA REZERVEI DE PRIMĂ	VARIAȚIA REZERVEI DE DAUNĂ	RATA DAUNEI
		mil. lei	mil. EUR				%
1	ASTRA	43.156,76	1,24	508	+30.208,10	+19.133,39	82,39
2	ALLIANZ-TIRIAC	34.791,53	1,00	632	+19.594,15	+42.545,31	44,08
3	ASIROM	30.218,89	0,87	251	-870,00	+83.474,99	104,76
4	ARDAF	27.809,74	0,80	2.083	+10.961,20	+4.300,14	35,59
5	OMNIASIG	17.900,56	0,51	441	+17.917,62	+8.813,88	45,14
6	AGI ROMÂNIA	16.149,82	0,46	188	+15.371,95	+19.127,73	62,34
7	ATASSIB	5.580,05	0,16	72	+4.853,91	+25.091,26	59,22
8	UNITA	5.297,84	0,15	152	+22.166,07	+8.269,85	36,44
9	ASIRAG	5.042,83	0,14	52	-4.101,75	+7.792,91	29,08
10	ASITRANS	4.627,41	0,13	32	+26.150,46	+6.073,08	412,49
	Rezerve 2001 - alte societăți					-29.132,83	
	TOTAL	190.575,39	5,46	4.297	+142.251,71	+195.498,20	55,05

INTERAMERICAN s-a retras din asociația profesională Biroul Asigurătorilor de Autovehicule din România în cursul lunii ianuarie a anului 2002, iar GRUP AS și METROPOL au fost excluse prin votul membrilor acesteia, în aceeași ședință. În acest context, respectivele societăți nu au prezentat raportările tehnico-financiare caracteristice asigurării RCA-Carte Verde, datele privind plățile efectuate în exercițiul financiar 2002 pentru dosarele nelichidate la 31.12.2001, pentru care s-a creat un volum total de rezervă de daună de 29.132,83 mil. lei, nefiind cuprinse în centralizare.

Volumul total al sumelor de despăgubire plătite în exercițiul financiar 2002 reprezintă 26,24% din totalul sumelor de despăgubire datorate, acestea înregistrând o creștere nominală cu 26,23% față de 2001, pentru 58,77% dosare de daună din totalul acestora, număr care s-a majorat cu 115,82% față de aceeași perioadă.

Creșteri semnificative ale volumului total al sumelor de despăgubire plătite în anul 2002 se înregistrează față de 2001 pentru societățile ATCLASSIB (cu 1513,29%), ASITRANS (cu 451,76%), ASIRAG (cu 310,69%), ASIROM (cu 177,14%) și ALLIANZ-ȚIRIAC (cu 120,77%).

Diminuări ale volumului sumelor de despăgubire plătite se evidențiază pentru UNITA (cu 56,72%), ARDAF (cu 15,94%) și OMNIASIG (cu 14,28%) față de aceeași perioadă.

Rata daunei pe ansamblul pieței de asigurări pentru asigurarea RCA-Carte Verde, calculată pentru exercițiul financiar 2002, este de 55,05%, rezultat care evidențiază o abatere procentuală de -6,28 procente față de 2001, influențată de creșterea fondului destinat plăților sumelor de despăgubire și de diminuarea sumei medii de despăgubire plătite/dosar de daună cu 30,19% în anul 2002 față de anul 2001.

Pentru societatea ASITRANS, rezerva de primă la 31.12.2002 a fost de 26.989,97 milioane lei, determinată de încheierea a 3 contracte la sfârșitul anului 2002, influențând negativ rezultatul tehnic al societății pentru această clasă de asigurări, rata daunei fiind de 412,49%.

În exercițiul financiar 2002 ASIROM a efectuat suplimentar plăți de despăgubire pentru 29 dosare de daună aferente contractelor încheiate în anii anteriori, pentru care s-au formulat pretenții de despăgubire după încheierea exercițiului financiar 2001. Rezerva de daună estimată la 31.12.2001 pentru o sumă medie de despăgubire/dosar de daună de 153,21 milioane lei a fost calculată la valori supradimensionate, suma medie de despăgubire plătită/dosar de daună fiind de 101,50 milioane lei. Acest factor important a influențat negativ rezultatul tehnic, determinând o rată a daunei de 104,76%.

Societatea ASTRA a înregistrat un rezultat tehnic nesatisfăcător în anul 2002, nivelul ridicat al ratei daunei (82,39%) fiind determinat de volumul mare al rezervei de daună (68,08% din total sume de despăgubire datorate) și cel al rezervei de primă.

Pe ansamblul pieței de asigurări, în cursul exercițiului financiar 2002, valoarea prejudiciilor suferite a depășit nivelul limitei maxime de despăgubire prevăzute de norme pentru daune materiale pentru 40 dosare de daună, acestea fiind acoperite în proporție de 60,82%, conform dispozițiilor legale.

SUME DE DESPĂGUBIRE DATORATE AFERENTE CONTRACTELOR ÎNCHEIATE ÎN ANUL DE SUBSCRIERE 2002

Volumul **sumelor de despăgubire datorate** ca urmare a producerii riscurilor acoperite prin condițiile contractelor încheiate în anul de subscriere 2002: 386.065,07 milioane lei (echivalentul a 11,06 mil. EUR), pentru 2.865 dosare de daună, din care:

■ **sume de despăgubire plătite:** 64.566,71 milioane lei (echivalentul a 1,85 mil. EUR), pentru 845 dosare de daună.

Tabel 5.8 Situația sumelor de despăgubire datorate, aferente anului de subscriere 2002

NR. CRT.	SOCIETATE	SUME DE DESPĂGUBIRE DATORATE/2002		NUMĂR DOSARE DAUNĂ DATORATE	REZERVA PENTRU DAUNE NELICHIDATE	NUMĂR DOSARE DAUNĂ NELICHIDATE
		mil. lei	mil. EUR			
1	ASIROM	113.693,88	3,26	331	99.714,87	240
2	ALLIANZ-ȚIRIAC	77.336,84	2,21	589	64.279,87	520
3	ASTRA	62.290,15	1,78	582	51.873,89	220
4	ARDAF	32.109,84	0,92	376	24.816,19	282
5	ATCLASSIB	31.713,54	0,91	188	25.098,02	124
6	OMNIASIG	26.714,43	0,76	273	21.312,86	149
7	AGI ROMÂNIA	21.728,92	0,62	263	20.552,84	230
8	UNITA	13.567,69	0,39	202	12.303,88	173
9	ASIRAG	12.835,73	0,37	193	8.974,56	148
10	ASITRANS	10.700,49	0,31	88	8.155,58	67
11	Rezerve de daună din anii anteriori - recalculat	-16.626,44		-220	-15.584,20	-133
TOTAL/ansamblu		386.065,07	11,53	2.865	321.498,36	2.020

Diferențele rezultate pentru volumul total al rezervelor de daună, privind dosarele de daună aferente contractelor încheiate în anul 2002, sunt o consecință a neluării în calcul a rezervelor de daună la 31.12.2001 create de societățile INTERAMERICAN, GRUP AS și METROPOL și a determinării prin extrapolare a rezervei de daună

pentru dosarele de daună aferente contractelor încheiate în anii anteriori și în anul de subscriere 2002 de AGI-ROMÂNIA, precum și a despăgubirilor plătite suplimentar pentru dosare de daune aferente contractelor încheiate în anii anteriori și notificate în anul 2002 (pentru care nu s-au creat rezerve).

Ponderile cele mai mari ale sumelor de despăgubire datorate pentru dosarele de daună aferente contractelor încheiate în anul de subscriere 2002 o reprezintă despăgubirile datorate de ASIROM (29,45%) și ALLIANZ-ȚIRIAC (20,03%).

Cele mai ridicate sume medii de despăgubire datorate pentru dosarele de daună aferente contractelor încheiate în anul de subscriere 2002 se evidențiază pentru ASIROM 343,49 mil.lei/dosar de daună (echivalentul a 9.836,77 EUR), ATLLASIB 168,69 mil.lei (echivalentul a 4.830,89 EUR) și ALLIANZ-ȚIRIAC 131,30 mil.lei (echivalentul a 3.760,13 EUR).

Cele mai scăzute sume medii de despăgubire datorate pentru dosarele de daună aferente contractelor încheiate în anul de subscriere 2002 se înregistrează pentru societățile ASIRAG 66,51 mil.lei (echivalentul a 1.904,69 EUR) și UNITA 67,17 mil.lei (echivalentul a 1.923,60 EUR).

Din volumul total al despăgubirilor datorate, pentru dosarele de daună aferente contractelor încheiate în anul de subscriere 2002, 15,95% reprezintă volumul total al sumelor de despăgubire plătite pentru 845 dosare de daună.

Plăți efectuate de Biroul Asiguratorilor de Autovehicule din România pentru prejudiciile suferite de cetățeni străini prin provocarea unor evenimente rutiere de către deținători de autovehicule înmatriculate în România.

Din contribuțiile la Fondul comun Carte Verde a membrilor BAAR (în anul 2002) s-au plătit sume de despăgubire pentru prejudiciile pentru care erau răspunzătoare societățile GRUP AS și METROPOL în volum total de 2.181.461,41 EUR.

Astfel, în exercițiul financiar 2002 s-au efectuat plăți către 22 birouri gestionare din străinătate, cu titlu de compensare a sumelor de despăgubire restante, pentru prejudiciile produse de asigurații Carte Verde, datorate de societățile:

- GRUP AS 1,04 milioane EUR (echivalentul a 36.315,76 milioane lei),
- METROPOL 1,14 milioane EUR (echivalentul a 39.807,66 milioane lei).

CAPITOLUL 6

REZERVE TEHNICE ȘI ACTIVELE ADMISE SĂ LE REPREZINTE

Legea nr.32/2000 privind societățile de asigurare și supravegherea asiguraților, precum și normele emise în aplicarea acesteia, prevăd obligația societăților de asigurare de a constitui și a menține în permanență rezerve tehnice care să acopere obligațiile asumate prin contractele de asigurare încheiate.

Rezervele tehnice brute totale constituite în 2002 pentru ambele categorii de asigurare de către societățile de asigurare s-au cifrat la 13.349.665 milioane lei (382,3 milioane EUR), din care:

- rezerve tehnice brute constituite pentru asigurări generale - 7.944.507 milioane lei (227,51 milioane EUR), ceea ce reprezintă 59,51% din totalul rezervelor brute totale;
- rezerve tehnice brute constituite pentru asigurări de viață - 5.405.158 milioane lei (154,79 milioane EUR), reprezentând 40,49% din total rezerve tehnice brute constituite.

Menționăm că societatea ASTRA SA nu a inclus în rezerve (la determinarea gradului de acoperire cu active admise) și obligațiile aferente primirilor în reasigurare la categoria de asigurări generale preluate încă din 1990 de la ADMINISTRAȚIA ASIGURĂRILOR DE STAT - ADAS SA, în sumă de 188.013 milioane lei (reprezentând 5,4 milioane EUR la cursul oficial de schimb leu/EUR valabil la 31.12.2002). Întrucât societatea nu a inventariat pe riscuri obligațiile menționate mai sus, nu se poate realiza o defalcare a acestora pe clase de asigurare.

În consecință, centralizarea rezervelor tehnice la nivelul pieței s-a realizat neluând în calcul obligațiile preluate de ASTRA de la ADAS.

Din rezervele tehnice brute totale, **rezervele tehnice nete** (care se constituie numai pentru obligațiile care rămân în sarcina asiguratorului, după cedarea în reasigurare) au reprezentat 80,46%, fiind în valoare absolută de 10.740.758 milioane lei (307,59 milioane EUR), din care:

- rezerve tehnice nete pentru asigurări generale - 5.406.290 milioane lei (154,82 milioane EUR);
- rezerve tehnice nete pentru asigurări de viață - 5.334.468 milioane lei (152,77 milioane EUR).

În conformitate cu normele emise de Comisia de Supraveghere a Asiguraților în aplicarea art. 22 și art. 47 pct.1, lit. f) din Legea nr.32/2000, societățile de asigurare au obligația să își acopere rezervele tehnice nete cu active (precum titluri de stat, depozite, terenuri și construcții, disponibil în conturi curente, acțiuni, etc.)

Categoriile de active admise să reprezinte rezervele tehnice nete, precum și limitele care se iau în considerare sunt precizate în normele puse în aplicare prin Ordinul președintelui CSA nr.6/2001 care vizează activitatea de asigurări generale, cu modificările și completările ulterioare, precum și Ordinul nr.9/2001, care vizează activitatea de asigurări de viață.

A. REZERVE TEHNICE NETE CONSTITUITE PENTRU ASIGURĂRI GENERALE ȘI ACTIVELE ADMISE SĂ LE REPREZINTE

Comparativ cu anul 2001, rezervele tehnice nete constituite în 2002 pentru asigurările generale (în sumă de 5.406.290 milioane lei) au crescut cu 80,15% în termeni nominali, respectiv cu 52,93% în termeni reali.

Structura din 2002 a rezervelor tehnice nete pe categorii de rezerve, așa cum sunt definite conform prevederilor Legii nr.32/2000, cât și ale Normelor privind metodologia de calcul și de evidență a rezervelor tehnice minimale pentru activitatea de asigurări generale, emise de Comisia de Supraveghere a Asigurărilor, este următoarea:

- ✓ Rezerva de prime: 2.708.388 milioane lei (reprezentând 50,10% din total)
- ✓ Rezerva de daune: 1.722.885 milioane lei (cu o pondere în total de 31,87%)
- ✓ Rezerva de daune neavizate: 357.527 milioane lei (ponderea fiind 6,61%)
- ✓ Rezerva de catastrofă: 591.558 milioane lei (10,94% din total)
- ✓ Rezerva pentru riscuri neexpirate: 7.321 milioane lei (0,14%)
- ✓ Rezerva de egalizare: 18.610 milioane lei (0,34%)

Precizăm faptul că rezerva de catastrofă este constituită numai de asigurătorii care preiau riscuri de catastrofe naturale. Asigurătorii pot acoperi astfel de riscuri numai dacă sunt autorizați expres de către Comisia de Supraveghere a Asigurărilor, conform prevederilor normelor prudențiale puse în aplicare prin Ordinul președintelui CSA nr.4/2002.

Clasele de asigurare pentru care s-au creat rezerve tehnice cu o pondere importantă în total rezerve tehnice nete pentru asigurări generale sunt:

- **asigurări de mijloace de transport terestru, altele decât cele feroviare**, pentru care s-au constituit rezerve tehnice nete de 2.536.232 milioane lei (reprezentând 46,91% din total rezerve nete pentru asigurări generale);
- **asigurări de răspundere civilă pentru autovehicule**, cu o valoare de 1.230.631 milioane lei (cu o pondere de 22,76%);
- **asigurări de incendiu și calamități naturale**, cu o valoare de 870.504 milioane lei (16,10% din total);
- **asigurări de credite și garanții**, cu o valoare de 221.514 milioane lei (4,10%);
- **asigurări de accidente și boală**, cu o valoare de 162.160 milioane lei (3,00%).

În total, rezervele tehnice constituite pentru cele 5 clase prezentate mai sus (din cele 17 clase prevăzute de legislația în vigoare) au reprezentat 92,87%.

Din cele 42 societăți care au desfășurat activitate de asigurări generale în 2002, 29 societăți și-au acoperit integral rezervele tehnice nete cu categoriile de active prevăzute expres în normele în vigoare (titluri de stat și titluri emise de autoritățile administrației publice locale, terenuri și construcții, disponibilul existent în conturi curente și în depozite bancare, fonduri de investiții și valori mobiliare, dispersia fiind respectată). Numărul societăților care au apelat și la categoria "alte active", în condițiile și limita prevăzută de norme, în vederea acoperirii integrale a rezervelor tehnice nete la asigurările generale a fost de 5.

La data de 31.12.2002, numărul societăților ale căror rezerve tehnice nete la asigurări generale nu erau acoperite în proporție de 100% prin active admise a fost de 8 și anume:

- ✓ ASTRA SA - în totalul rezervelor tehnice nete pentru asigurările generale la această societate, Comisia de Supraveghere a Asigurărilor a luat în considerare, în momentul verificării gradului de acoperire prin active admise, inclusiv obligațiile aferente primirilor în reasigurare la categoria de asigurări generale preluate de ASTRA încă din 1990 de la ADMINISTRAȚIA ASIGURĂRILOR DE STAT ADAS SA, în sumă de 188.013 milioane lei. La momentul redactării prezentului raport (iunie 2003), societatea ASTRA constituie subiectul unui control la sediu realizat de Comisia de Supraveghere a Asigurărilor;
- ✓ ANGLORO-ROMÂNĂ SA - la sfârșitul anului 2002, Comisia de Supraveghere a Asigurărilor a limitat operațiunile desfășurate de această societate (interzicându-i să încheie noi contracte, dar și să le reînnoiască, la expirare, pe cele aflate deja în portofoliu). La începutul lunii iunie 2003, ca urmare a nerespectării noilor cerințe de capital, Consiliul CSA a decis să îi retragă autorizația de funcționare;
- ✓ METROPOL SA - pe parcursul anului 2002, Comisia a aplicat acestei societăți mai multe sancțiuni, inclusiv de interzicere temporară a desfășurării activității de asigurare. La începutul anului 2003, în baza cererii adresate instanței de un creditor al acestei societăți (respectiv SC ROMTRANS SA), Tribunalul București-Secția a VII-a Comercială a pronunțat sentința civilă nr.297/13.02.2003 prin care a hotărât deschiderea procedurii prevăzută de Legea nr.64/1995 privind procedura reorganizării judiciare și a falimentului. Măsurile dispuse la această societate sunt prezentate pe larg în prezentul raport, la capitolul privind activitatea de control;
- ✓ ASIGURĂRI GLOBAL SA - la momentul redactării prezentului raport, societatea se afla sub incidența art.29 din Legea nr.32/2000 care se referă la aplicarea unui plan de redresare financiară;
- ✓ AGI ROMÂNIA SA, ASIBAN SA, GARANTA SA și PETROAS SA - în cazul cărora s-a hotărât verificarea situației la zi a obligațiilor și a activelor care acoperă aceste obligații;

Structura activelor care acopereau rezervele tehnice nete la asigurări generale la 31.12.2002, pe categorii de active admise, se prezintă astfel:

- terenuri și construcții = 21%;
- depozite bancare = 20,5%,
- titluri de stat = 21,7%,
- disponibil în conturi curente = 17,6%
- alte plasamente financiare, respectiv acțiuni cotate, obligațiuni municipale și alte titluri cu venit fix = 1,8%.
- alte active = 17,4%

Dintre societățile care au acoperit rezervele pentru asigurările generale numai cu plasamente financiare de natura titlurilor de stat, disponibilului în depozite bancare și conturi curente, acțiuni cotate sau obligațiuni, menționăm: ABC ASIGURĂRI SA, AGRAS SA, AIG LIFE SA, AIG ROMÂNIA SA, ALPHA SA, ASITRANS SA, BCR ASIGURĂRI SA, CECCAR-ROMAS SA, LUKOIL-ASITO SA, NAȚIONALĂ SA, OMNIASIG VIAȚĂ SA, PROVITAS SA, SARA MERKUR SA.

B. REZERVE TEHNICE NETE CONSTITUITE PENTRU ASIGURĂRI DE VIAȚĂ ȘI ACTIVELE ADMISE SĂ LE REPREZINTE

Rezervele nete constituite în 2002 pentru asigurările de viață de cele 21 de societăți care au practicat această categorie s-au cifrat la 5.334.468 milioane lei (152,7 milioane EUR), în creștere nominală față de anul 2001 cu 64,2%. Raportată la inflație, creșterea a fost de 39,39%.

Structura rezervelor tehnice nete constituite pentru asigurările de viață, pe categorii de rezerve, a fost în 2002 după cum urmează:

- rezerva matematică = 2.271.632 milioane lei (cu o pondere de 42,58%)
- rezerve tehnice aferente contractelor în unități de cont = 1.341.901 milioane lei (25,16% din total)
- rezerva de prime = 290.527 milioane lei (reprezentând 5,45% din total)
- rezerva de daune = 29.539 milioane lei (0,55%)
- rezerva pentru riscuri neexpirate = 55.632 milioane lei (1,04%)
- rezerva de beneficii și risturnuri = 1.345.236 milioane lei (cu o pondere de 25,22%)

Clasele de asigurare pentru care s-au constituit rezerve semnificative din punct de vedere al ponderii în totalul rezervelor nete pentru asigurări de viață sunt:

- **asigurări mixte de viață**, cu o valoare a rezervelor tehnice nete de 3.324.029 milioane lei (62,31%);
- **asigurări de viață legate de investiții**, cu 1.470.081 milioane lei (27,56%);
- **asigurări de capitalizare**, cu 281.615 milioane lei (5,28%);

Din datele prezentate mai sus rezultă că rezervele tehnice nete constituite pentru aceste 3 clase au însumat 5.075.725 milioane lei, adică 95,15% din total rezerve constituite la categoria asigurări de viață.

Din cele 21 societăți care au transmis raportări pentru asigurările de viață, 12 societăți și-au acoperit rezervele tehnice nete în totalitate cu plasamente financiare, terenuri și construcții, 5 societăți și-au acoperit utilizând și categoria alte active în limita maximă admisă, iar 4 societăți nu și-au acoperit integral rezervele tehnice nete constituite pentru activitatea de asigurări de viață (MEDITERANEEA ASSICURAZIONI - MEDAS SA, METROPOL SA, LUKOIL ASITO SA și ASIRAG SA).

Ponderile cele mai mari în total rezerve tehnice nete constituite pentru asigurări de viață au fost deținute de titlurile de stat (48,26%), acestea fiind urmate de depozitele bancare (10,75%).

Dintre societățile care și-au acoperit rezervele pentru asigurările de viață numai cu plasamente financiare menționăm: AIG LIFE SA, ALLIANZ-ȚIRIAC SA, ASTRA SA, AVIVA SA, ATCLASSIB SA, GENERALI SA, GRAWE SA, ING NEDERLANDEN SA.

CAPITOLUL 7

MARJA DE SOLVABILITATE

În conformitate cu directivele europene referitoare la calculul marjei de solvabilitate, Comisia de Supraveghere a Asigurărilor a emis normele privind limita minimă a marjei de solvabilitate a asigurătorilor și metodologia de calcul al acesteia, diferențiat pe cele două categorii de asigurare, respectiv generale și de viață.

Solvabilitatea reprezintă capacitatea unei societăți de asigurare de a-și acoperi în orice moment obligațiile curente și viitoare pe care și le-a asumat prin contractele încheiate cu asigurații, fiind un instrument de supraveghere care poate semnala apariția unor dificultăți financiare ale societății.

Stabilirea solvabilității presupune cunoașterea riguroasă atât a riscurilor la care este expusă societatea, cât și a necesarului de active pentru limitarea acestor riscuri. O societate este solvabilă numai dacă activul net de care dispune este mai mare decât marja de solvabilitate minimă, determinată conform prevederilor normelor emise de Comisia de Supraveghere a Asigurărilor. Activul net se calculează pe baza datelor înregistrate în bilanțul contabil ca diferență între active (exclusiv activele necorporale, acțiunile necotate, activele asupra cărora s-au creat sarcini și cele aferente rezervelor pentru cedările în reasigurare) și obligații, așa cum sunt prevăzute de normele în vigoare (datorii, rezerve tehnice nete, provizioane, depozite de la reasiguratorii).

La data de 31.12.2002, activul net înregistrat pe întreaga piață, cumulată pentru asigurări generale și de viață a fost de 5.620.995 milioane lei (160,97 milioane EUR).

Referitor la activul net înregistrat în 2002 de societățile de asigurare pentru categoria asigurări generale, acesta a fost la nivelul întregii piețe de 4.581.959 milioane lei (131,2 milioane EUR). Pe primele 3 locuri în funcție de valoarea activului net înregistrat s-au situat societățile ALLIANZ-ȚIRIAC SA, OMNIASIG SA și ASIROM SA, care împreună au deținut peste jumătate din totalul activului net la asigurări generale.

În ceea ce privește activul net existent la 31.12.2002 pentru asigurări de viață, valoarea totală a acestuia a fost de 1.039.036 milioane lei (29,8 milioane EUR), din care cel înregistrat de societățile ING NEDERLANDEN SA, ASIROM SA și AVIVA SA reprezintă 67%.

Gradul de solvabilitate se determină ca raport între activul net și marja de solvabilitate minimă, fiind determinat distinct pentru activitatea de asigurări generale și activitatea de asigurări de viață.

GRADUL DE SOLVABILITATE A ASIGURĂTORILOR PE SEGMENTUL DE ASIGURĂRI GENERALE

Din analiza raportărilor privind marja de solvabilitate la asigurări generale, transmise de cele 42 de societăți care au avut activitate pe acest segment în 2002, rezultă că, la data de 31.12.2002, cinci societăți aveau un grad de solvabilitate mai mic decât 1, ceea ce înseamnă că, potrivit normelor în vigoare, erau insolabile: ANGLO-ROMÂNĂ SA, METROPOL SA, AGI ROMÂNIA SA, CROMA SA și ASIGURĂRI GLOBAL SA. (ANEXA 6)

Situația societăților ANGLO-ROMÂNĂ SA, METROPOL SA și ASIGURĂRI GLOBAL SA la momentul redactării prezentului raport (iunie 2003) a fost relatată la capitolul referitor la rezervele tehnice și activele admise să le reprezinte.

În ceea ce privește CROMA SA, menționăm faptul că în februarie 2003, urmare a controlului efectuat, Comisia de Supraveghere a Asigurărilor a dispus aplicarea de către această societate a prevederilor art.29 din Legea nr.32/2000 referitoare la planul de redresare financiară.

Referitor la AGI ROMÂNIA SA, menționăm că, la momentul redactării prezentului raport, această societate este în curs de efectuare a unei majorări de capital social în vederea încadrării în marja de solvabilitate.

Comisia de Supraveghere a Asigurărilor va verifica situația actuală a tuturor acestor companii și va lua măsurile care se impun în conformitate cu reglementările legale în vigoare.

GRADUL DE SOLVABILITATE A ASIGURĂTORILOR PE SEGMENTUL DE ASIGURĂRI DE VIAȚĂ

Conform raportărilor transmise, la data de 31.12.2002 numărul asigurătorilor care nu prezentau nici un risc de insolabilitate (având gradul de solvabilitate mai mare ca 2) era de 19. (ANEXA 7)

Singura societate insolubilă pe acest segment de asigurări a fost ASIRAG. În 2003 Consiliul CSA a hotărât să limiteze operațiunile desfășurate de această societate pentru asigurările de viață, în sensul interzicerii încheierii de noi contracte pentru toate clasele de asigurări de viață pentru care a fost autorizată, precum și reînnoirii, la data expirării, a tuturor contractelor în vigoare aferente acestei categorii. Conform deciziei emise, ASIRAG va administra în continuare contractele de asigurare în vigoare aferente categoriei asigurări de viață, până la expirarea acestora, și va rămâne răspunzătoare pentru obligațiile asumate prin acestea. Totodată, până la data de 30 iunie 2003, ASIRAG urma să prezinte Comisiei de Supraveghere a Asigurărilor rezultatele negocierilor privind transferul de portofoliu aferent categoriei asigurări de viață sau soluția adoptată pentru majorarea capitalului social.

În conformitate cu angajamentele asumate față de Uniunea Europeană și în vederea eficientizării activității de supraveghere și control a domeniului asigurărilor, până în 2004 Comisia de Supraveghere a Asigurărilor va completa și modifica normele privind calculul marjei de solvabilitate.

CAPITOLUL 8

ACTIVITATEA DE REASIGURARE

Primele cedate în reasigurare în 2002 au fost în sumă de 4.679.801 milioane lei (134 milioane EUR), în creștere nominală față de 2001 cu 94%, respectiv cu 65% în termeni reali. Cea mai ridicată pondere în acestea, de 97,5%, a fost înregistrată de primele aferente asigurărilor generale, în sumă de 4.561.232 milioane lei (131 milioane EUR), în timp ce cedările aferente asigurărilor de viață au reprezentat numai 2,5% (118.569 milioane lei, adică circa 3 milioane EUR).

Din totalul primelor brute subscrise cumulat pentru asigurări generale și asigurări de viață valoarea primelor cedate în reasigurare a reprezentat 24,4%, iar din valoarea primelor brute încasate (16.700.028 milioane lei), cedările în reasigurare au reprezentat 28%.

Tabel 8.1 Principalii indicatori ai activității de reasigurare

NR. CRT.	INDICATOR	ASIGURĂRI DE VIAȚĂ	ASIGURĂRI GENERALE	TOTAL
1	Prime brute subscrise (mil. lei)	4.394.977	14.750.366	19.145.343
2	Primiri în reasigurare (mil. lei)	0	245.993	245.993
3	Comisioane plătite (mil. lei)	0	39.625	39.625
4	Prime cedate în reasigurare (mil. lei)	118.569	4.561.232	4.679.801
5	Ponderea primelor cedate în reasigurare în prime brute subscrise (%)	2,7	30,9	24,4
6	Comisioane primite pentru cedările în reasigurare (mil. lei)	32.458	990.411	1.022.869

După cum se observă și din tabelul 8.1, în activitatea de asigurări de viață primele cedate în reasigurare au reprezentat numai 2,7% din primele brute subscrise, în timp ce în cazul activității de asigurări generale ponderea cedărilor este cu mult mai mare, respectiv de 30,9%.

Pentru primele cedate în reasigurare, societățile au încasat comisioane în valoare de 1.022.869 milioane lei (29 milioane EUR), din care pentru asigurări generale 990.411 milioane lei, iar pentru asigurări de viață 32.458 milioane lei. Valoarea primelor cedate în reasigurare de cele 10 societăți de asigurare din topul prezentat mai jos reprezintă 83,4% din totalul cedărilor în reasigurare la nivelul întregii piețe.

Tabel 8.2 Top 10 societăți de asigurare în funcție de primele cedate în reasigurare

NR. CRT.	SOCIETATE	PRIME BRUTE SUBSCRISE	PRIME CEDATE ÎN REASIGURARE	PONDEREA CEDĂRILOR ÎN REASIGURARE
		mil.lei	mil.lei	%
		(1)	(2)	(3) = (1)/(2)*100
1	ALLIANZ-TIRIAC	3.272.007	1.332.568	40,7
2	OMNIASIG	2.148.539	727.719	33,9
3	GENERALI	876.375	441.739	50,4
4	AIG ROMÂNIA	429.596	366.759	85,4
5	UNITA	680.674	208.847	30,7
6	ASIBAN	778.037	201.489	25,9
7	ASTRA	926.129	196.720	21,2
8	ASIROM	3.006.019	156.699	5,2
9	INTERAMERICAN	322.909	135.659	42,0
10	ANGLO-ROMÂNĂ	146.424	134.086	91,6
TOTAL		12.586.709	3.902.285	30,9

Primiriile în reasigurare realizate de asigurătorii din România s-au cifrat în 2002 la 245.993 milioane lei (7 milioane EUR), fiind realizate exclusiv pentru asigurările generale.

Comparativ cu anul 2001, valoarea primirilor în reasigurare înregistrată în 2002 a crescut cu 89,7% în termeni nominali, iar în termeni reali cu 61%. Explicația creșterii considerabile a acestui indicator constă în aceea că, ulterior evenimentelor din 11 septembrie 2001, precum și a catastrofelor naturale produse în 2002 în Europa Centrală, capacitatea de reasigurare pe piața externă s-a micșorat, iar costurile de reasigurare au crescut sensibil. În acest context internațional, societățile de asigurare din România și-au îndreptat atenția către piața internă în vederea cedării în reasigurare a anumitor riscuri.

Din cele 14 societăți care au acceptat riscuri în reasigurare, pe primele 5 poziții se află: OMNIASIG SA cu 98.906 milioane lei, LUKOIL-ASITO SA cu 84.240 milioane lei, ANGLO-ROMÂNĂ SA cu 12.882 milioane lei, ALLIANZ-TIRIAC SA cu 12.178 milioane lei și GENERALI SA cu 11.122 milioane lei. Primiriile în reasigurare realizate de aceste 5 societăți au însumat 219.328 milioane lei, ceea ce reprezintă 90% din valoarea totală a primirilor în reasigurare pe întreaga piață.

CAPITOLUL 9

CHELTUIELI DE ACHIZIȚIE ȘI ADMINISTRARE PLĂTITE ÎN ACTIVITATEA DE ASIGURARE

Cheltuielile de achiziție și administrare sunt cele efectuate de societățile de asigurare în vederea subscrierii contractelor de asigurare. Componenta principală a acestor cheltuieli este reprezentată de comisioanele plătite brokerilor sau agenților de asigurare pentru contractele intermediare. La acestea se adaugă cheltuielile cu reclama și publicitatea, costurile legate de emiterea și tipărirea polițelor, cheltuielile cu plata personalului, a chiriilor, de întreținere, cu mijloacele de transport, etc.

Cheltuielile totale de achiziție și administrare a contractelor de asigurare înregistrate în 2002 pe întreaga piață s-au cifrat la 5.834.893 milioane lei (167 milioane EUR), ceea ce reprezintă 30,5% din valoarea totală a primelor brute subscrise.

Structura cheltuielilor de achiziție și administrare pe cele două categorii de asigurare se prezintă astfel:

- pentru activitatea de asigurări generale: 4.157.480 milioane lei (119 milioane EUR), reprezentând 71% din total;
- pentru activitatea de asigurări de viață: 1.677.413 milioane lei (48 milioane EUR), reprezentând aproximativ 29% din total.

Structura cheltuielilor de achiziție și administrare pe componente este următoarea:

■ **cheltuielile cu plata comisioanelor de achiziție** a contractelor de asigurare au fost în 2002 de 1.802.695 milioane lei (reprezentând 30,9% din totalul cheltuielilor de achiziție și administrare) sau, în echivalent euro, de 167 milioane EUR la cursul de schimb stabilit la sfârșitul perioadei. Cea mai mare pondere în acestea, respectiv de 66,2%, a fost deținută de cheltuielile efectuate în cadrul activității de asigurări generale (1.193.774 milioane lei), în timp ce cheltuielile aferente activității de asigurări de viață au reprezentat 33,8% (608.921 milioane lei).

Societățile care au înregistrat cele mai mari cheltuieli cu plata comisioanelor pentru asigurările generale sunt: ASIROM SA (242.465 milioane lei), ALLIANZ-ȚIRIAC SA (206.869 milioane lei), OMNIASIG SA (126.044 milioane lei) și ARDAF SA (109.721 milioane lei), iar pentru asigurările de viață: ING NEDERLANDEN SA (239.045 milioane lei), ASIROM SA (101.219 milioane lei), AIG LIFE SA (71.391 milioane lei).

■ **cheltuielile cu publicitatea și reclama**, efectuate de societățile de asigurare pentru promovarea imaginii lor pe piață, precum și a produselor de asigurare pe care le practică, au fost de 234.645 milioane lei (6,7 milioane EUR), reprezentând 4% din totalul cheltuielilor de achiziție și administrare. Dintre acestea, 194.968 milioane lei au fost aferente activității de asigurări generale (83,1%), iar 39.677 milioane lei aferente activității de asigurări de viață (16,9%).

Cele mai însemnate sume pentru reclamă și publicitate le-au alocat societățile: ARDAF SA (43.812 milioane lei), ASIROM SA (43.197 milioane lei) și ASTRA SA (29.725 milioane lei), pentru asigurările generale, iar pentru asigurările de viață: SARA MERKUR SA (10.527 milioane lei), INTERAMERICAN SA (9.286 milioane lei) și AIG LIFE SA (8.366 milioane lei).

■ **alte cheltuieli de achiziție și administrare**. Acestea au fost în 2002 de 3.797.553 milioane lei (109 milioane EUR) și au reprezentat 65,1% din totalul cheltuielilor de achiziție și administrare. Pe categorii de asigurare, aceste cheltuieli au fost efectuate astfel: 2.768.738 milioane lei pentru asigurările generale (72,9% din categoria altor cheltuieli de achiziție și administrare), respectiv 1.028.815 milioane lei pentru asigurările de viață (deținând o pondere de 27,1% în alte cheltuieli).

CAPITOLUL 10

REZULTATELE FINANCIARE ALE SOCIETĂȚILOR DE ASIGURARE

Din informațiile preluate din situațiile financiare ale societăților de asigurare care au desfășurat activitate în anul 2002 și au transmis raportări, rezultă că profitul brut realizat la nivelul întregii piețe a fost de 1.058.699 milioane lei (reprezentând 30,3 milioane EUR la cursul oficial de schimb valabil la 31.12.2002). Creșterea nominală înregistrată de acest indicator în 2002 față de 2001 a fost de 88,7%. În termeni reali, luând în considerare rata anuală a inflației pentru anul 2002 (de 17,8%), profitul brut realizat de asigurători în 2002 a consemnat o creștere cu 60,2% față de 2001.

Această creștere anuală semnificativă a profitului brut (mult mai accentuată decât în 2001) a fost determinată de majorarea numărului de asigurători care au încheiat exercițiul financiar cu profit, de la 24 societăți în 2001 la 32 companii în 2002. Printre societățile care au intrat pe profit în 2002 (după ce în 2001 înregistraseră pierderi) și care dețin cote semnificative de piață se numără ING NEDERLANDEN SA, OMNIASIG SA, ASTRA SA, etc.

Profitul net înregistrat la nivelul întregii piețe a fost de 822.231 milioane lei (23,5 milioane EUR), în creștere nominală cu 73,3% față de 2001, ceea ce înseamnă o creștere reală de 47,1%. Situația rezultatelor financiare ale societăților de asigurare înregistrate în anul 2002 este prezentată în ANEXA 8.

Dacă în 2001 numai o societate a înregistrat un profit net de peste 50.000 milioane lei, în 2002 numărul acestora a crescut la 5, alături de ASIROM SA, fiind consemnate în 2002 și companiile ALLIANZ-ȚIRIAC SA, ARDAF SA, ING NEDERLANDEN SA și ASIBAN SA.

Din tabelul 10.1 rezultă că circa 88,55% din profitul net cumulat la nivelul pieței a fost realizat de numai 10 societăți.

În ceea ce privește pierderile înregistrate de către asigurători, acestea s-au cifrat în 2002 la o valoare totală de 542.449 milioane lei și au fost consemnate de 13 societăți. Comparativ cu situația înregistrată în 2001, exercițiul financiar 2002 a adus asigurătorilor o pierdere cu 31,2% mai mică în termeni nominali (respectiv cu 41,6% mai mică în termeni reali). Peste 80% din pierderile totale înregistrate de asigurători au fost realizate de 5 societăți: AVIVA SA, METROPOL SA, UNITA SA, INTERAMERICAN SA și AGI ROMÂNIA SA.

Spre deosebire de AVIVA SA și INTERAMERICAN SA, care au consemnat în 2002 pierderi comparabile cu cele din 2001 (de 124.442 milioane lei față de 125.381 milioane lei în 2001 în cazul AVIVA SA și, respectiv de 69.972 milioane lei față de 66.879 milioane lei în 2001 în cazul INTERAMERICAN SA), societățile METROPOL SA, UNITA SA și AGI ROMÂNIA SA au înregistrat o multiplicare considerabilă a pierderilor astfel: METROPOL SA de 3,5 ori până la 110.442 milioane lei, UNITA SA de 4,5 ori până la 70.373 milioane lei, iar AGI ROMÂNIA SA de 2,6 ori până la 59.829 milioane lei.

Tabel 10.1 Top 10 societăți de asigurare în funcție de profitul net realizat în 2002

NR. CRT.	SOCIETATE	PROFIT NET ÎN 2002	PROFIT NET ÎN 2001
		mil.lei	mil.lei
1	ALLIANZ-ȚIRIAC	211.584	398
2	ASIROM	140.852	303.597
3	ARDAF	109.968	992
4	ING NEDERLANDEN	84.428	pierdere 71.386
5	ASIBAN	62.604	43.130
6	OMNIASIG	33.448	0
7	AIG ROMÂNIA	31.535	31.768
8	GENERALI	18.699	36.498
9	ASIRAG	18.267	pierdere 24.635
10	ASITRANS	16.691	12.184
TOTAL		728.076	428.567

CAPITOLUL 11

ACTIVITATEA BROKERILOR DE ASIGURARE

Brokerii de asigurare reprezintă o verigă importantă în cadrul sectorului asigurării, întrucât aceștia negociază pentru clienții lor (persoane fizice sau juridice), asigurați ori potențiali asigurați, încheierea contractelor de asigurare sau reasigurare și acordă asistență pe durata derulării contractelor ori în legătură cu regularizarea daunelor.

Activitatea desfășurată de acești intermediari în asigurări, care pot fi numai persoane juridice, este reglementată prin Legea nr.32/2000 privind societățile de asigurare și supravegherea asigurărilor, modificată și completată prin Legea nr.76/2003, precum și prin Normele privind informațiile și documentele cerute pentru autorizarea brokerilor de asigurare, puse în aplicare prin Ordinul nr.4/2001 emis de președintele Comisiei de Supraveghere a Asigurărilor.

La data de 31.12.2002, în evidențele Comisiei de Supraveghere a Asigurărilor existau 145 de brokeri de asigurare autorizați să funcționeze și alți 5 care primiseră autorizația de constituire. Numărul brokerilor de asigurare care au transmis raportări pentru anul 2002, conform reglementărilor legale, a fost de 111.

CAPITALUL SOCIAL AL BROKERILOR DE ASIGURARE

Din analiza situațiilor financiare și a raportărilor tehnice transmise de cei 111 brokeri de asigurare, a rezultat că, la data de 31.12.2002, 54 societăți dispuneau de capitalul minim legal (respectiv de 150 milioane lei), 49 aveau un capital social vărsat cuprins între 150 și 500 milioane lei, iar restul de 8 brokeri dețineau un capital de peste 500 milioane lei. (ANEXA 9)

Valoarea totală a capitalului social vărsat în cele 111 societăți de brokeraj în asigurare era, la data menționată, de 27.658,73 milioane lei, adică echivalentul a aproximativ 792.000 EUR, la cursul de schimb stabilit la sfârșitul perioadei. În acest total, cei 8 brokeri de asigurare cu un capital social vărsat de peste 500 milioane lei dețineau o pondere de 29,5%.

PRIME DE ASIGURARE INTERMEDIATE

Volumul primelor de asigurare intermediare pe parcursul anului 2002 de cei 111 brokeri de asigurare a fost de 1.724.333 milioane lei. Exprimat în euro, utilizând cursul de schimb stabilit de Banca Națională a României la sfârșitul perioadei, primele de asigurare intermediare de brokeri au fost de 49,38 milioane EUR.

Volumul primelor intermediare de cele 10 societăți prezentate în tabelul 11.1, în sumă de 1.147.530 milioane lei, reprezintă 66,55% din totalul primelor intermediare înregistrate și raportate de cei 111 brokeri de asigurare.

VENITURILE BROKERILOR DE ASIGURARE

Pentru primele intermediare, brokerii de asigurare încasează comisioane de la asigurători, iar pentru alte activități desfășurate conform obiectului de activitate (inspecții de risc, regularizări de daune, comisariat de avarie) înregistrează taxa de gestiune sau alte venituri.

Tabel 11.1 Top 10 brokeri de asigurare în funcție de volumul primelor intermediare

NR. CRT.	SOCIETATE	PRIME INTERMEDIATE
		mil.lei
1	MARSH SRL	274.858
2	GRAS SAVOYE ROMÂNIA SRL	180.658
3	KaRo SERVICII DE ASIGURĂRI SRL	157.822
4	SAFE INVEST ROMÂNIA SRL	139.843
5	FORUM ASIGURĂRI AUTO SRL	119.236
6	ASIGEST SA	97.485
7	LONDON BROKERS SRL	64.371
8	EOS RISQ ROMÂNIA SA	54.292
9	AB BROKER SRL	29.651
10	ASIG CONSULT SRL	29.313
TOTAL		1.147.530

Din centralizarea datelor cuprinse în balanțele de verificare încheiate la 31.12.2002 și transmise de cele 111 societăți, rezultă că volumul veniturilor obținute din activitatea de brokeraj în asigurare a fost de 341.084 milioane lei (reprezentând 9,76 milioane EUR). (ANEXA 10)

Tabel 11.2 Top 10 brokeri de asigurare în funcție de veniturile obținute

NR. CRT.	SOCIETATE	VENITURI	COMISIOANE PENTRU PRIME INTERMEDIATE
		mil.lei	mil.lei
1	SAFE INVEST ROMÂNIA SRL	35.378	35.309
2	MARSH SRL	32.962	32.962
3	MBI MARKETING-BERATUNG AND INSURANCE BROKERAGE SRL	21.362	20.854
4	GRAS SAVOYE ROMÂNIA SRL	17.526	16.477
5	ASIGEST SA	16.729	16.187
6	EUROPEAN CONSULTING GROUP ROMÂNIA SRL	15.997	15.726
7	LONDON BROKERS SRL	15.973	15.973
8	KaRo SERVICII DE ASIGURĂRI SRL	15.019	13.687
9	FORUM ASIGURĂRI AUTO SRL	12.646	11.924
10	AVUS INTERNATIONAL SRL	*11.604	0
TOTAL		195.196	179.009

* din acestea, un volum de 11.205 milioane lei reprezintă taxe de gestiune încasate din regularizări de daună, adică 96,6% din veniturile proprii realizate

Veniturile înregistrate de cele 10 societăți prezentate reprezintă 57,23% din totalul veniturilor raportate de cele 111 societăți, iar comisioanele acestora reprezintă 60,93% din total piață.

COMISIOANE ÎNCASATE PENTRU PRIME INTERMEDIATE

Valoarea totală a comisioanelor încasate pentru primele intermediare era, la 31.12.2002, de 293.959 milioane lei (8,42 milioane EUR), ceea ce reprezintă 86,18% din totalul veniturilor obținute din activitatea de brokeraj în asigurare. Diferența de 47.125 milioane lei este constituită de alte venituri și reprezintă 13,82%.

Topul primilor 10 brokeri de asigurare realizat în funcție de comisioanele încasate pentru primele intermediare nu suferă modificări esențiale față de topul prezentat în tabelul 11.2 cu două excepții: locurile 6 și 7 se inversează, iar locul 10 este ocupat de societatea EOS RISQ ROMÂNIA SA, cu o valoare a comisioanelor încasate de 7.908 milioane lei.

Singurele societăți de brokeraj în asigurare care au raportat încasări din taxe de gestiune pentru despăgubirile plătite în numele asiguraților au fost AVUS INTERNATIONAL SRL, CAROM SA și DIANA CLAIMS ADJUSTER'S BUREAU REGULARIZARI DE DAUNE SRL, astfel:

- AVUS INTERNATIONAL SRL: 11.205 milioane lei;
- CAROM SA: 8.825 milioane lei;
- DIANA CLAIMS ADJUSTER'S BUREAU REGULARIZARI DE DAUNE SRL: 907 milioane lei.

CAPITALUL SOCIAL SUBSCRIS AL SOCIETĂȚILOR DE ASIGURARE LA 31.12.2002

NR. CRT.	SOCIETATE	Capital social subscris TOTAL	Capital social subscris în numerar			Capital social subscris în natură		
			Total numerar, din care:	Investitor străin	Cota participare investitor străin	Total natură, din care:	Investitor străin	Cota participare investitor străin
		mii lei	mii lei	mii lei	%	mii lei	mii lei	%
1	ABC ASIGURĂRI	14.491.900	14.491.900	-	-	-	-	-
2	AGI ROMÂNIA	58.951.800	58.951.800	35.241.615	59,78	-	-	-
3	AGRAS	60.924.425	60.924.425	3.454.360	5,67	-	-	-
4	AIG LIFE	201.723.636	199.586.346	199.586.343	99,99	2.137.290	2.137.290	100,00
5	AIG ROMÂNIA	7.048.000	7.048.000	7.047.295	99,99	-	-	-
6	ALLIANZ - ȚIRIAC	108.675.640	108.675.640	104.775.524	96,41	-	-	-
7	ALPHA	33.000.000	33.000.000	26.400.000	80,00	-	-	-
8	ANGLO - ROMÂNĂ	7.511.000	7.511.000	6.985.230	93,00	-	-	-
9	ARDAF	175.000.000	175.000.000	-	-	-	-	-
10	AROCA	7.185.000	7.185.000	-	-	-	-	-
11	ASIBAN	60.000.000	60.000.000	-	-	-	-	-
12	ASIRAG	31.208.048	30.383.048	-	-	825.000	-	-
13	ASIROM	637.865.323	493.490.353	-	-	144.374.970	-	-
14	ASITRANS	38.500.000	38.500.000	-	-	-	-	-
15	ASTRA	344.677.926	11.278.625	-	-	333.399.301	-	-
16	ATLASSIB	24.000.000	24.000.000	-	-	-	-	-
17	AVIVA	405.755.695	405.755.695	405.755.693	99,99	-	-	-
18	BCR ASIGURARI	96.000.000	96.000.000	-	-	-	-	-
19	CECCAR - ROMAS	24.621.993	3.354.256	43.252	1,29	21.267.737	72.741	0,34
20	CIASIG *	25.000.000	25.000.000	-	-	-	-	-
21	CITY INSURANCE	14.000.000	14.000.000	-	-	-	-	-
22	CONCORDIA ROMÂNĂ	7.060.000	206.500	-	-	6.853.500	-	-
23	CROMA	50.596.200	20.765.268	13.396.400	64,51	29.830.932	-	-
24	EUROASIG	15.000.000	2.074.000	-	-	12.926.000	-	-
25	CERTASIG	17.300.000	9.355.000	-	-	7.945.000	-	-
26	GARANTA	40.050.000	40.050.000	27.568.500	68,84	-	-	-
27	GENERALI	29.655.990	29.558.543	21.516.458	72,79	97.447	97.447	100,00
28	GERROMA	11.510.000	10.745.142	2.119.571	19,73	764.858	382.429	50,00
29	GLOBAL	10.300.000	10.300.000	10.300.000	100,00	-	-	-
30	GRAWE	17.000.000	16.875.000	16.875.000	100,00	125.000	125.000	100,00
31	ING NEDERLANDEN	450.427.942	446.916.075	446.780.947	99,97	3.511.867	3.510.813	99,97
32	INTERAMERICAN	167.304.990	167.304.990	166.700.473	99,64	-	-	-
33	IRASIG	7.000.000	7.000.000	1.391.670	19,88	-	-	-
34	LUKOIL ASITO	19.878.215	19.878.215	18.331.471	92,22	-	-	-
35	MEDAS	30.072.500	2.002.866	1.899.129	94,82	28.069.634	27.722.371	98,76
36	METROPOL	52.707.725	10.844.855	7.472.615	68,90	41.862.870	37.621.385	89,87
37	MONDIAL ASSURANCES	7.000.000	1.400.000	-	-	5.600.000	-	-
38	NAȚIONALĂ	20.000.000	6.133.997	-	-	13.866.003	-	-
39	OMNIASIG	178.025.700	178.025.700	135.444.750	76,08	-	-	-
40	OMNIASIG VIAȚĂ	38.000.000	33.781.385	-	-	4.218.615	-	-
41	OMNIASIG ADDENDA **	15.000.000	15.000.000	-	-	-	-	-
42	PETROAS	15.000.000	15.000.000	-	-	-	-	-
43	PRIMA *	8.974.400	8.974.400	-	-	-	-	-
44	PROVITAS	33.000.000	10.158.000	-	-	22.842.000	-	-
45	RAI	25.876.800	7.799.606	4.057.445	52,02	18.077.194	9.680.155	53,55
46	SAR TRANSILVANIA	43.000.000	43.000.000	9.485.040	22,06	-	-	-
47	SARA MERKUR	18.000.000	18.000.000	17.910.000	99,50	-	-	-
48	UNIROYAL *	7.000.000	4.780.297	4.493.479	94,00	2.219.703	2.219.703	100,00
49	UNITA	168.289.000	104.657.016	104.657.016	100,00	63.631.984	63.631.984	100,00
	TOTAL	3.879.169.848	3.114.722.943	1.799.689.276	57,78	764.446.905	147.201.318	19,26

Nota: Capitalul social vărsat al societății AIG LIFE este de 193.849.176 mii lei, iar al societății OMNIASIG VIATA este de 37.997.768 mii lei, pentru toate celelalte societăți valoarea capitalului social vărsat este la nivelul capitalului social subscris.

* nu au transmis raportări tehnice pentru 2002, astfel încât toate anexele următoare nu conțin date referitoare la acestea

** la 31.12.2002, această societate avea numai autorizație de constituire

PRIME BRUTE ÎNCASATE DIN ASIGURĂRI DIRECTE PE CLASE DE ASIGURĂRI GENERALE ÎN ANUL 2002

NR. CRT.	SOCIETATE	PRIME BRUTE ÎNCASATE						
			I	II	III	IV	V	VI
1	ABC ASIGURĂRI	8.146.720	122.228	-	6.230.425	-	-	-
2	AGI ROMÂNIA	232.462.261	25.327.807	-	65.973.880	-	-	-
3	AGRAS	138.766.909	242.342	-	8.458.321	-	-	-
4	AIG LIFE	20.162.140	20.162.140	-	-	-	-	-
5	AIG ROMÂNIA	459.538.102	38.619.280	10.590	-	-	-	-
6	ALLIANZ ȚIRIAC	2.836.483.097	110.546.020	-	1.353.269.473	-	57.267.817	146.916.251
7	ALPHA	5.694.353	335.878	-	521.789	-	-	-
8	ANGLO - ROMÂNĂ	108.214.831	19.637.499	-	7.912.247	-	10.260.948	-
9	ARDAF	653.866.118	10.343.884	36.182.843	232.908.790	-	543.205	338.946
10	AROCA	7.123.686	9.012	-	-	-	-	-
11	ASIBAN	449.421.647	1.239.906	3.805.494	176.723.167	2.040.420	-	561.289
12	ASIRAG	151.785.872	12.063.285	-	37.170.730	-	-	-
13	ASIROM	2.586.848.996	51.566.556	34.950.506	933.076.009	-	4.013.612	11.532.356
14	ASITRANS	146.224.364	251.770	-	16.834.469	-	-	-
15	ASTRA	813.994.198	28.970.729	-	197.491.972	-	172.115	41.511.528
16	ATLASSIB	173.048.634	68.797.529	-	21.569.314	-	-	-
17	BCR ASIGURĂRI	150.499.180	3.190.192	-	60.758.463	-	-	6.118
18	CECCAR - ROMAS	17.489.003	560.900	-	3.680.395	-	-	-
19	CITY INSURANCE	18.865.853	769.591	-	-	-	-	-
20	CONCORDIA ROMÂNĂ	4.548.930	4.548.930	-	-	-	-	-
21	CROMA	77.001.186	11.532.687	6.708	14.920.198	-	-	-
22	EUROASIG	6.855.558	500.772	-	5.050.776	-	-	-
23	CERTASIG	1.315.297	792	-	500.449	-	-	-
24	GARANTA	75.045.989	1.685.102	-	27.524.910	-	-	11.671
25	GENERALI	572.859.983	16.729.384	-	342.235.613	-	-	-
26	GERROMA	12.748.214	12.716.107	-	-	-	-	-
27	GLOBAL	27.500.472	923.382	-	14.010.120	-	-	5.257
28	INTERAMERICAN	172.775.966	7.900.664	-	72.762.161	-	-	-
29	IRASIG	11.771.417	213.791	-	14.793	-	-	32.984
30	LUKOIL ASITO	37.896.005	5.009.900	-	3.679.356	-	-	-
31	MEDAS	922.905	304.010	608.276	-	-	-	-
32	METROPOL	73.057.991	556.559	12.081.692	10.298.260	7.313	59.061	-
33	MONDIAL ASSURANCES	11.864.968	11.491.624	-	258.028	-	-	-
34	NAȚIONALĂ	9.017.173	8.434.014	-	-	-	-	-
35	OMNIASIG	1.505.989.679	14.103.630	33.668.891	439.955.528	-	359.146.547	15.831.661
36	OMNIASIG VIAȚĂ	1.905.859	-	1.251.968	-	-	-	-
37	PETROAS	43.452.903	3.008.407	745.327	23.050.290	-	-	1.110.617
38	PROVITAS	2.359.017	13.480	-	595.543	-	-	-
39	RAI	111.570.538	72.769.516	-	32.356.136	-	-	53.041
40	SAR TRANSILVANIA	126.695.502	268.870	951.671	88.248.046	-	-	-
41	SARA MERKUR	3.682.642	3.682.642	-	-	-	-	-
42	UNITA	445.041.940	17.183.627	24.526.089	132.753.843	-	-	-
	TOTAL	12.314.516.098	586.334.438	148.790.055	4.330.793.494	2.047.733	431.463.305	217.911.719

- I. Asigurări de accidente și boală (inclusiv de muncă și boli profesionale)
- II. Asigurări de sănătate
- III. Asigurări de mijloace de transport terestru, altele decât cele feroviare
- IV. Asigurări de mijloace de transport feroviar
- V. Asigurări de mijloace de transport aeriene
- VI. Asigurări de mijloace de transport navale (maritime, fluviale, lacustre, canale navigabile)
- VII. Asigurări de bunuri în tranzit, inclusiv mărfuri transportate, bagaje și orice alte bunuri
- VIII. Asigurări de incendiu și calamități naturale
- IX. Asigurări de daune la proprietăți
- X. Asigurări de răspundere civilă a autovehiculelor (răspundere civilă auto obligatorie și carte verde)
- XI. Asigurări de răspundere civilă a mijloacelor de transport aerian
- XII. Asigurări de răspundere civilă a mijloacelor de transport naval
- XIII. Asigurări de răspundere civilă generală
- XIV. Asigurări de credite și garanții
- XV. Asigurări de pierderi financiare
- XVI. Asigurări de protecție juridică
- XVII. Asigurări de asistență turistică

(mii lei)

VII	VIII	IX	X	XI	XII	XIII	XIV	XV	XVI	XVII
33.488	1.743.158	-	-	-	-	17.421	-	-	-	-
1.848.140	14.577.694	1.280.467	118.319.056	-	-	2.734.744	2.308.062	-	-	92.411
224.784	10.735.023	83.904.225	34.734.255	-	-	220.440	247.519	-	-	-
-	-	-	-	-	-	-	-	-	-	-
4.600.345	351.207.059	24.668.417	-	-387.715	-	37.101.119	-	3.719.007	-	-
33.979.058	504.610.371	29.235.697	436.314.583	5.910.354	11.357.024	59.200.182	77.346.761	10.529.506	-	-
356.143	807.002	3.672.446	-	-	-	1.095	-	-	-	-
2.781.675	26.487.751	1.406.866	-	9.154.608	-	27.285.254	-	3.287.983	-	-
10.464.435	46.500.828	2.543.773	295.271.004	247.725	-	4.174.730	10.681.478	3.664.477	-	-
701.446	6.413.228	-	-	-	-	-	-	-	-	-
3.763.098	116.377.647	5.249.853	23.125	-	-	5.502.433	121.144.586	12.990.629	-	-
-	3.272.320	12.167	97.679.300	-	-	398.163	1.189.907	-	-	-
13.299.719	212.033.423	55.303.208	1.223.119.653	-	-	18.399.059	25.485.090	4.069.805	-	-
5.781.516	3.781.059	555.873	41.540.901	-	-	6.912.653	64.019.939	-	-	6.546.184
9.607.191	65.954.522	5.263.119	435.220.696	8.604.876	12.378.112	6.366.661	1.581.683	870.994	-	-
313.710	3.144.203	699.728	77.424.880	-	-	271.278	580.804	-	-	247.188
4.938.596	57.640.218	241.709	-	-	-	284.405	22.824.751	35.763	-	578.965
1.085.584	3.100.168	-	4.987.293	-	-	2.566.784	18.778	-	-	1.489.101
-	133.422	-	-	-	-	-	-	-	-	17.962.840
-	-	-	-	-	-	-	-	-	-	-
2.331.087	5.066.078	31.452	40.231.956	-	-	2.680.591	26.254	105.131	24.393	44.651
22.028	788.410	-	-	-	-	64.734	-	-	-	428.838
-	548.536	-	-	-	-	229	265.291	-	-	-
3.020.183	32.845.252	1.894.455	-	-	-	2.537.144	4.204.343	1.322.929	-	-
6.865.446	92.276.992	93.321.030	-	-	-	21.236.084	195.434	-	-	-
-	-	-	-	-	-	-	-	-	-	32.107
257.934	5.455.511	495.824	-	-	-	963.430	568.174	13.271	-	4.807.569
2.581.595	45.799.732	-	37.212.079	-	-	6.519.735	-	-	-	-
-	10.249.580	-	-	-	-	1.260.269	-	-	-	-
13.778.563	14.785.125	-	-	-	-	643.061	-	-	-	-
-	10.619	-	-	-	-	-	-	-	-	-
1.482.645	6.483.345	983.803	40.516.892	-	-	453.866	117.195	15.708	1.412	240
-	115.316	-	-	-	-	-	-	-	-	-
-	-	421.788	-	-	-	153.803	7.568	-	-	-
17.360.358	176.717.507	-	344.021.918	-	1.879.163	24.484.574	70.579.274	8.240.628	-	-
-	-	-	-	-	-	653.891	-	-	-	-
1.356.121	9.769.528	-	-	-	-	487.113	3.925.500	-	-	-
564.074	707.273	437.913	-	-	-	40.734	-	-	-	-
483.440	3.370.238	-	-	-	-	188.947	40.146	1.986.573	205.628	116.873
153.830	18.992.418	-	7.987.651	-	-	420.433	5.217.248	4.455.335	-	-
-	-	-	-	-	-	-	-	-	-	-
2.511.155	34.905.016	-	230.127.782	-	-	1.657.856	1.245.635	-	-	130.937
146.547.387	1.887.405.572	311.623.813	3.464.733.024	23.529.848	25.614.299	235.882.915	413.821.420	55.307.739	231.433	32.477.904

PRIME BRUTE SUBSCRISE DIN ASIGURĂRI DIRECTE PE CLASE DE ASIGURĂRI GENERALE ÎN ANUL 2002

NR. CRT.	SOCIETATE	PRIME BRUTE SUBSCRISE						
			I	II	III	IV	V	VI
1	ABC ASIGURĂRI	11.105.672	184.311	-	8.346.068	-	-	-
2	AGI ROMÂNIA	289.307.500	26.560.103	-	86.947.701	-	-	-
3	AGRAS	201.628.662	337.089	-	13.246.341	-	-	-
4	AIG LIFE	23.698.231	23.698.231	-	-	-	-	-
5	AIG ROMÂNIA	425.469.340	38.552.864	-82.602	-	-	-	-
6	ALLIANZ-ȚIRIAC	3.196.209.434	104.348.966	-	1.707.274.807	-	50.578.329	161.225.595
7	ALPHA	7.179.210	453.218	-	907.164	-	-	-
8	ANGLO - ROMÂNĂ	133.542.134	26.548.077	-	8.458.737	-	17.967.182	-
9	ARDAF	829.644.447	12.749.253	36.180.478	317.071.495	-	1.911.968	561.996
10	AROCA	6.867.937	8.761	-	-	-	-	-
11	ASIBAN	721.991.133	1.617.398	3.828.619	408.454.691	2.712.875	-	718.189
12	ASIRAG	163.567.677	12.241.752	-	47.472.200	-	-	-
13	ASIROM *	2.586.848.996	51.566.556	34.950.506	933.076.009	-	4.013.612	11.532.356
14	ASITRANS	178.732.700	349.413	-	28.206.418	-	-	-
15	ASTRA	911.703.723	30.447.823	-	262.047.379	-	229.793	44.407.303
16	ATLASSIB	200.654.124	69.382.574	-	46.169.278	-	-	-
17	BCR ASIGURĂRI	200.527.746	3.834.363	-	99.590.038	-	-	24.311
18	CECCAR - ROMAS	20.502.292	761.627	-	4.966.129	-	-	-
19	CITY INSURANCE	19.317.373	856.478	-	-	-	-	-
20	CONCORDIA ROMÂNĂ *	4.548.930	4.548.930	-	-	-	-	-
21	CROMA *	77.001.186	11.532.687	6.708	14.920.198	-	-	-
22	EUROASIG	9.910.473	1.284.167	-	6.743.455	-	-	-
23	CERTASIG	1.695.289	1.182	-	759.419	-	-	-
24	GARANTA	94.191.560	1.982.648	-	38.229.754	-	-	19.064
25	GENERALI	805.383.512	19.378.589	-	529.143.850	-	-	-
26	GERROMA	12.800.419	12.758.317	-	-	-	-	-
27	GLOBAL	29.488.012	1.234.011	-	15.023.637	-	-	37.838
28	INTERAMERICAN	221.715.429	7.868.735	-	101.960.803	-	-	-
29	IRASIG	15.490.462	319.331	-	14.793	-	-	54.974
30	LUKOIL ASITO	42.116.646	5.009.900	-	5.176.335	-	-	-
31	MEDAS	848.572	244.738	590.528	-	-	-	-
32	METROPOL	73.570.252	582.275	12.081.692	10.298.260	7.313	59.061	-
33	MONDIAL ASSURANCES	11.872.699	11.499.355	-	258.028	-	-	-
34	NAȚIONALĂ	9.075.573	8.484.057	-	-	-	-	-
35	OMNIASIG	2.049.631.407	16.970.354	33.547.951	629.942.481	-	610.379.259	20.078.423
36	OMNIASIG VIAȚĂ	5.868.394	-	5.214.503	-	-	-	-
37	PETROAS	59.208.766	4.193.300	745.327	32.392.130	-	-	1.549.212
38	PROVITAS	2.889.247	13.380	-	769.949	-	-	-
39	RAI	128.267.114	75.794.704	-	44.161.977	-	-	84.647
40	SAR TRANSILVANIA	175.645.422	298.108	949.122	132.883.170	-	-	-
41	SARA MERKUR	5.396.351	5.396.351	-	-	-	-	-
42	UNITA	539.258.551	18.600.768	24.526.089	190.382.454	-	-	-
	TOTAL	14.504.372.597	612.494.744	152.538.921	5.725.295.148	2.720.188	685.139.204	240.293.908

* au evidențiat în contabilitate numai primele brute încasate, nu și primele brute subscrise

I. Asigurări de accidente și boală (inclusiv de muncă și boli profesionale)	IX. Asigurări de daune la proprietăți
II. Asigurări de sănătate	X. Asigurări de răspundere civilă a autovehiculelor (răspundere civilă auto obligatorie și carte verde)
III. Asigurări de mijloace de transport terestru, altele decât cele feroviare	XI. Asigurări de răspundere civilă a mijloacelor de transport aerian
IV. Asigurări de mijloace de transport feroviar	XII. Asigurări de răspundere civilă a mijloacelor de transport naval
V. Asigurări de mijloace de transport aeriene	XIII. Asigurări de răspundere civilă generală
VI. Asigurări de mijloace de transport navale (maritime, fluviale, lacustre, canale navigabile)	XIV. Asigurări de credite și garanții
VII. Asigurări de bunuri în tranzit, inclusiv mărfuri transportate, bagaje și orice alte bunuri	XV. Asigurări de pierderi financiare
VIII. Asigurări de incendiu și calamități naturale	XVI. Asigurări de protecție juridică
	XVII. Asigurări de asistență turistică

(mii lei)

VII	VIII	IX	X	XI	XII	XIII	XIV	XV	XVI	XVII
33.488	2.521.469	-	-	-	-	20.336	-	-	-	-
2.651.386	16.626.225	1.810.026	149.494.022	-	-	2.723.462	2.336.492	-	-	158.083
274.980	14.033.922	138.346.090	34.765.748	-	-	291.442	333.050	-	-	-
-	-	-	-	-	-	-	-	-	-	-
4.681.876	324.259.706	24.902.786	-	-2.215.512	-	31.633.635	-	3.736.587	-	-
35.140.122	531.656.448	33.242.102	424.665.350	5.858.495	12.158.594	61.834.523	56.881.368	11.344.735	-	-
356.143	1.408.115	3.850.977	-	-	-	186.052	-	17.541	-	-
3.442.805	29.338.030	1.953.569	-	12.450.537	-	30.038.822	-	3.344.375	-	-
13.432.059	61.989.824	3.522.300	344.525.127	295.208	-	4.801.101	11.188.887	21.414.751	-	-
1.429.442	5.429.734	-	-	-	-	-	-	-	-	-
5.414.544	143.367.124	7.294.260	23.125	-	-	12.047.802	122.032.244	14.480.262	-	-
-	4.349.586	35.306	97.861.032	-	-	410.465	1.197.336	-	-	-
13.299.719	212.033.423	55.303.208	1.223.119.653	-	-	18.399.059	25.485.090	4.069.805	-	-
5.755.301	4.196.442	656.891	56.498.687	-	-	10.929.914	65.199.023	-	-	6.940.611
10.650.303	82.776.559	5.705.632	438.614.930	10.325.501	16.249.351	7.445.206	1.932.949	870.994	-	-
393.610	3.864.540	805.480	78.772.358	-	-	336.378	581.180	-	-	348.726
6.075.142	67.301.746	313.205	-	-	-	257.700	22.491.453	47.685	-	592.103
2.826.221	2.659.534	-	4.985.765	-	-	2.786.538	27.377	-	-	1.489.101
-	198.804	-	-	-	-	-	-	-	-	18.262.091
-	-	-	-	-	-	-	-	-	-	-
2.331.087	5.066.078	31.452	40.231.956	-	-	2.680.591	26.254	105.131	24.393	44.651
145.014	1.211.323	-	-	-	-	97.676	-	-	-	428.838
-	660.597	-	-	-	-	556	273.535	-	-	-
3.562.466	39.135.615	2.822.335	-	-	-	2.945.783	4.060.339	1.433.556	-	-
8.064.606	116.774.837	107.847.610	-	-	-	23.978.579	195.441	-	-	-
-	-	-	-	-	-	-	-	-	-	42.102
264.485	5.919.210	544.456	-	-	-	894.866	599.642	17.446	-	4.952.421
4.503.890	62.962.001	-	37.015.994	-	-	7.404.006	-	-	-	-
-	13.840.815	-	-	-	-	1.260.549	-	-	-	-
13.778.563	17.508.787	-	-	-	-	643.061	-	-	-	-
-	13.306	-	-	-	-	-	-	-	-	-
1.482.645	6.483.345	983.803	41.003.437	-	-	453.866	117.195	15.708	1.412	240
-	115.316	-	-	-	-	-	-	-	-	-
-	-	430.145	-	-	-	153.803	7.568	-	-	-
19.489.565	246.795.099	-	359.905.768	-	2.420.342	27.195.939	73.793.211	9.113.015	-	-
-	-	-	-	-	-	653.891	-	-	-	-
1.888.560	13.624.111	-	-	-	-	680.241	4.135.885	-	-	-
564.074	931.665	570.275	-	-	-	39.904	-	-	-	-
486.145	4.256.094	-	-	-	-	252.503	40.146	2.579.593	484.871	126.434
1.169.358	22.411.210	-	7.939.896	-	-	603.684	5.215.269	4.175.605	-	-
-	-	-	-	-	-	-	-	-	-	-
2.833.871	46.758.070	-	252.448.449	-	-	1.949.207	1.527.058	-	-	232.585
166.421.470	2.112.478.710	390.971.908	3.591.871.297	26.714.229	30.828.287	256.031.140	399.677.992	76.766.789	510.676	33.617.986

PRIME BRUTE ÎNCASATE DIN ASIGURĂRI DIRECTE PE CLASE DE ASIGURĂRI DE VIAȚĂ ÎN ANUL 2002

- I.1.a asigurări de supraviețuire
 I.1.b asigurări de deces
 I.1.c asigurări mixte de viață
 I.2 Anuități (asigurări de tip rentă)
 I.3 Asigurări de viață suplimentare, care cuprind: asigurări de vătămări corporale din accidente, asigurări de incapacitate de muncă cauzată de un accident, asigurări de deces rezultat dintr-un accident
 II Asigurări de căsătorie și naștere
 III Asigurări de viață legate de investiții, pentru care expunerea la riscul de investiții este transferată asiguratului
 IV Asigurări permanente de sănătate, administrate la fel ca asigurările de viață
 V Asigurări de capitalizare, care cuprind: asigurări de viață cu primă unică, asigurări de viață cu primă eșalonată

(mii lei)

NR. CRT.	SOCIETATE	PRIME BRUTE ÎNCASATE	I.1.a	I.1.b	I.1.c	I.2	I.3	II	III	IV	V
1	AIG LIFE	307.855.363	-	5.701.061	208.832.136	-	42.470.451	-	-	-	50.851.715
2	ALLIANZ ȚIRIAC	58.590.089	-	491.969	-	-	2.624.771	-	55.473.349	-	-
3	ARDAF	12.349.287	138.756	81.977	5.212.628	4.182.073	1.943.430	668.133	-	-	122.290
4	ASIBAN	52.566.441	-	51.111.738	410.655	342.110	701.938	-	-	-	-
5	ASIRAG	336.369	-	-	333.906	-	2.463	-	-	-	-
6	ASIROM	477.466.824	-	1.434.943	462.653.501	11.623.505	-	-	-	-	1.754.875
7	ASTRA	7.184.869	-	3.603.193	3.087.682	-	493.994	-	-	-	-
8	ATLASSIB	247.056	-	-	247.056	-	-	-	-	-	-
9	AVIVA	158.473.194	-	3.392.346	-	-	-	-	155.080.848	-	-
10	GARANTA	4.512.213	-	2.006.225	2.004.815	-	501.173	-	-	-	-
11	GENERALI	48.254.755	2.949.502	8.506.675	29.855.535	-	505.894	-	-	-	6.437.149
12	GRAWE	42.601.434	-	6.172	35.943.444	-	6.651.818	-	-	-	-
13	ING NEDERLANDEN	2.401.305.253	-	20.819.230	594.572.713	-	10.310.098	-	1.775.603.212	-	-
14	INTERAMERICAN	90.393.619	5.166.038	1.468.576	27.533.336	35.729.083	20.496.586	-	-	-	-
15	LUKOIL ASITO	138.593.799	-	138.593.799	-	-	-	-	-	-	-
16	MEDAS	345.277	-	-	345.277	-	-	-	-	-	-
17	METROPOL	9.558.870	-	432.476	9.126.394	-	-	-	-	-	-
18	OMNIASIG VIAȚĂ	149.589.685	4.523.001	49.229.894	7.812.768	626.063	17.331.375	2.368.758	67.697.826	-	-
19	SAR TRANSILVANIA	5.492.955	-	782.149	1.971.805	2.689.959	49.042	-	-	-	-
20	SARA MERKUR	80.767.253	393.738	224.541	70.730.660	-	7.832.121	822.548	-	763.645	-
21	UNITA	98.655.018	-	170.601	-	5.161.099	2.423.637	-	-	-	90.899.681
	TOTAL	4.145.139.623	13.171.035	288.057.565	1.460.674.311	60.353.892	114.338.791	3.859.439	2.053.855.235	763.645	150.065.710

PRIME BRUTE SUBSCRISE DIN ASIGURĂRI DIRECTE PE CLASE DE ASIGURĂRI DE VIAȚĂ ÎN ANUL 2002

- I.1.a asigurări de supraviețuire
 I.1.b asigurări de deces
 I.1.c asigurări mixte de viață
 I.2 Anuități (asigurări de tip rentă)
 I.3 Asigurări de viață suplimentare, care cuprind: asigurări de vătămări corporale din accidente, asigurări de incapacitate de muncă cauzată de un accident, asigurări de deces rezultat dintr-un accident
 II Asigurări de căsătorie și naștere
 III Asigurări de viață legate de investiții, pentru care expunerea la riscul de investiții este transferată asiguratului
 IV Asigurări permanente de sănătate, administrate la fel ca asigurările de viață
 V Asigurări de capitalizare, care cuprind: asigurări de viață cu primă unică, asigurări de viață cu primă eșalonată

(mii lei)

NR. CRT.	SOCIETATE	PRIME BRUTE SUBSCRISE	I.1.a	I.1.b	I.1.c	I.2	I.3	II	III	IV	V
1	AIG LIFE	349.806.938	-	5.806.576	243.126.604	-	50.022.043	-	-	-	50.851.715
2	ALLIANZ-ȚIRIAC	62.087.762	-	1.093.659	-	-	5.520.754	-	55.473.349	-	-
3	ARDAF	27.398.928	422.731	575.532	11.746.037	9.817.667	2.476.714	1.986.918	-	-	373.329
4	ASIBAN	54.437.294	-	52.320.484	693.050	512.557	911.203	-	-	-	-
5	ASIRAG	626.628	-	-	608.231	-	18.397	-	-	-	-
6	ASIROM *	477.466.824	-	1.434.943	462.653.501	11.623.505	-	-	-	-	1.754.875
7	ASTRA	13.399.073	-	6.600.496	5.933.193	-	865.384	-	-	-	-
8	ATLASSIB	314.792	-	-	314.792	-	-	-	-	-	-
9	AVIVA	165.857.295	-	3.472.206	-	-	-	-	162.385.089	-	-
10	GARANTA	5.645.295	-	1.702.063	3.243.394	-	699.838	-	-	-	-
11	GENERALI	59.297.999	4.056.779	9.532.259	38.403.762	-	888.261	-	-	-	6.416.938
12	GRAWE	46.091.521	-	6.172	38.888.081	-	7.197.268	-	-	-	-
13	ING NEDERLANDEN **	2.456.396.820	-	21.752.223	537.867.060	-	144.820.140	-	1.751.957.397	-	-
14	INTERAMERICAN	101.193.438	6.417.266	1.673.487	30.023.998	41.089.879	21.988.808	-	-	-	-
15	LUKOIL ASITO	178.978.027	-	178.978.027	-	-	-	-	-	-	-
16	MEDAS	452.244	-	-	452.244	-	-	-	-	-	-
17	METROPOL	9.558.870	-	432.476	9.126.394	-	-	-	-	-	-
18	OMNIASIG VIAȚĂ	155.412.820	5.653.750	49.240.703	9.144.964	782.579	19.932.051	2.960.947	67.697.826	-	-
19	SAR TRANSILVANIA	8.087.174	-	849.861	2.927.373	4.237.132	72.808	-	-	-	-
20	SARA MERKUR	81.052.287	394.281	224.851	70.828.246	-	8.016.528	823.682	-	764.699	-
21	UNITA	141.415.276	-	170.601	-	7.801.898	2.995.482	-	-	-	130.447.295
	TOTAL	4.394.977.305	16.944.807	335.866.619	1.465.980.924	75.865.217	266.425.679	5.771.547	2.037.513.661	764.699	189.844.152

* a evidențiat în contabilitate numai primele brute încasate, nu și primele brute subscrise

** societatea a inclus primele brute subscrise din asigurări de accidente și boala (clasa ce face parte din categoria asigurări generale) în categoria asigurări de viață

MARJA DE SOLVABILITATE A SOCIETĂȚILOR DE ASIGURARE CARE PRACTICĂ ASIGURĂRI GENERALE LA 31.12.2002

NR. CRT.	SOCIETATE	Activ net	Marja de solvabilitate minimă	Gradul de solvabilitate
		(mii lei)	(mii lei)	
		(X)	(Y)	(X/Y)
1	ABC ASIGURĂRI	16.234.050	999.510	16,24
2	AGI ROMÂNIA *	-17.058.952	49.465.910	-0,34
3	AGRAS	137.247.339	23.667.126	5,80
4	AIG LIFE	5.314.497	2.144.892	2,48
5	AIG ROMÂNIA	71.017.357	36.113.607	1,97
6	ALLIANZ - ȚIRIAC	1.032.035.520	258.539.453	3,99
7	ALPHA	7.348.892	1.292.258	5,69
8	ANGLO - ROMÂNĂ	-60.444.075	13.930.251	-4,34
9	ARDAF	292.170.117	128.725.750	2,27
10	AROCA	6.789.584	1.173.203	5,79
11	ASIBAN	355.099.286	100.185.020	3,54
12	ASIRAG	40.076.953	29.147.760	1,37
13	ASIROM	670.678.167	417.660.298	1,61
14	ASITRANS	56.408.115	16.044.566	3,52
15	ASTRA	320.384.000	142.052.270	2,26
16	ATLASSIB	39.457.614	17.789.830	2,22
17	BCR ASIGURĂRI	114.169.240	35.220.576	3,24
18	CECCAR - ROMAS	20.973.145	3.653.508	5,74
19	CITY INSURANCE	19.951.541	3.477.127	5,74
20	CONCORDIA ROMÂNĂ	8.048.980	3.875.345	2,08
21	CROMA	11.739.696	13.860.213	0,85
22	EUROASIG	12.158.815	1.679.284	7,24
23	CERTASIG	16.892.061	152.576	110,71
24	GARANTA	26.491.911	8.477.240	3,13
25	GENERALI	205.196.697	88.587.958	2,32
26	GERROMA	18.021.516	2.304.075	7,82
27	GLOBAL	-1.607.244	5.165.521	-0,31
28	INTERAMERICAN	97.425.787	19.475.279	5,00
29	IRASIG	22.232.557	2.622.288	8,48
30	LUKOIL ASITO	29.307.111	10.108.502	2,90
31	MEDAS	907.724	166.123	5,46
32	METROPOL	-69.729.378	31.925.368	-2,18
33	MONDIAL ASSURANCES	6.427.653	2.137.086	3,01
34	NAȚIONALĂ	29.868.781	2.241.592	13,32
35	OMNIASIG	691.545.078	309.059.716	2,24
36	OMNIASIG VIAȚĂ	5.629.037	1.056.311	5,33
37	PETROAS	9.442.632	6.267.829	1,51
38	PROVITAS	105.697.005	462.858	228,36
39	RAI	31.074.470	18.470.464	1,68
40	SAR TRANSILVANIA	40.395.919	15.797.584	2,56
41	SARA MERKUR	7.075.028	825.642	8,57
42	UNITA	149.864.371	60.099.264	2,49
	TOTAL	4.581.958.597		

* la momentul redactării prezentului raport, această societate este în curs de efectuare a unei majorări de capital social în vederea încadrării în marja de solvabilitate

MARJA DE SOLVABILITATE A SOCIETĂȚILOR DE ASIGURARE CARE PRACTICĂ ASIGURĂRI DE VIAȚĂ LA 31.12.2002

NR. CRT.	SOCIETATE	Activ net	Marja de solvabilitate minimă	Gradul de solvabilitate
		(mii lei)	(mii lei)	
		(X)	(Y)	(X/Y)
1	AIG LIFE	64.641.030	25.844.906	2,50
2	ALLIANZ - ȚIRIAC	18.689.832	7.569.543	2,47
3	ARDAF	7.580.057	2.512.006	3,02
4	ASIBAN	14.633.405	3.412.647	4,29
5	ASIRAG	-251.657	34.882	-7,21
6	ASIROM	290.958.478	91.257.213	3,19
7	ASTRA	8.443.000	839.950	10,05
8	ATLASSIB	79.027	18.298	4,32
9	AVIVA	89.945.699	7.832.972	11,48
10	GARANTA	1.260.475	849.679	1,48
11	GENERALI	23.825.893	5.608.795	4,25
12	GRAWE	15.911.594	3.315.767	4,80
13	ING NEDERLANDEN	316.721.175	130.596.153	2,43
14	INTERAMERICAN	21.893.057	5.355.527	4,09
15	LUKOIL ASITO	23.224.378	1.516.145	15,32
16	MEDAS	978.229	23.597	41,46
17	METROPOL	13.466.397	634.700	21,22
18	OMNIASIG VIAȚĂ	26.850.981	11.703.095	2,29
19	SAR TRANSILVANIA	3.371.806	847.804	3,98
20	SARA MERKUR	21.311.321	8.743.115	2,44
21	UNITA	75.501.938	3.540.799	21,32
TOTAL ACTIV NET		1.039.036.115		

REZULTATELE FINANCIARE ALE SOCIETĂȚILOR DE ASIGURARE ÎN ANUL 2002

NR. CRT.	SOCIETATE	Profit net	Pierdere
		(mil. lei)	(mil. lei)
		(X)	(Y)
1	ABC ASIGURĂRI	924	-
2	AGI ROMÂNIA	-	59.829
3	AGRAS	13.320	-
4	AIG LIFE	-	34.834
5	AIG ROMÂNIA	31.535	-
6	ALLIANZ - ȚIRIAC	211.584	-
7	ALPHA	-	15.427
8	ANGLO - ROMÂNĂ	3.175	-
9	ARDAF	109.968	-
10	AROCA	-	725
11	ASIBAN	62.604	-
12	ASIRAG	18.267	-
13	ASIROM	140.852	-
14	ASITRANS	16.691	-
15	ASTRA	1.344	-
16	ATLASSIB	1.108	-
17	AVIVA	-	124.442
18	BCR ASIGURĂRI	4.471	-
19	CECCAR - ROMAS	2.632	-
20	CITY INSURANCE	5.799	-
21	CONCORDIA ROMÂNĂ	336	-
22	CROMA	-	19.188
23	EUROASIG	-	904
24	CERTASIG	27	-
25	GARANTA	-	27.491
26	GENERALI	18.699	-
27	GERROMA	2.166	-
28	GLOBAL	-	8.698
29	GRAWE	2.468	-
30	ING NEDERLANDEN	84.428	-
31	INTERAMERICAN	-	69.972
32	IRASIG	30	-
33	LUKOIL ASITO	13.217	-
34	MEDAS	-	324
35	METROPOL	-	110.242
36	MONDIAL ASSURANCES	1.778	-
37	NAȚIONALĂ	5.090	-
38	OMNIASIG	33.448	-
39	OMNIASIG VIAȚĂ	11.855	-
40	PETROAS	2.086	-
41	PROVITAS	4.392	-
42	RAI	3.371	-
43	SAR TRANSILVANIA	13.555	-
44	SARA MERKUR	1.011	-
45	UNITA	-	70.373
TOTAL		822.231	542.449

CAPITALUL SOCIAL AL BROKERILOR DE ASIGURARE LA 31.12.2002

NR. CRT.	BROKER DE ASIGURARE	Capital social subscris (mii lei)	Capital social vărsat (mii lei)
1	AB Asig S.R.L.	150.000	150.000
2	Ace Interasig S.R.L.	150.000	150.000
3	Activ Asigurări S.R.L.	328.820	328.820
4	Algoritm Comp S.R.L.	200.000	200.000
5	AR-West Asig S.A.	300.000	300.000
6	AB Broker S.R.L.	445.000	445.000
7	Asiana S.R.L.	150.000	150.000
8	Asibrok S.R.L.	152.000	152.000
9	Asibrok S.A.	150.000	150.000
10	Asig Broker's Group S.A.	300.000	300.000
11	Asig Consult S.R.L.	150.000	150.000
12	Asig Invest S.R.L.	235.700	235.700
13	Asigest S.A.	250.000	250.000
14	Asigtel S.R.L.	150.000	150.000
15	Asiprof Consultanță Asigurări S.R.L.	150.000	150.000
16	Asirex-Broker de Asigurări S.R.L.	150.000	150.000
17	Astop Prest S.R.L.	150.000	150.000
18	Atis S.R.L.	150.000	150.000
19	Averal Consult Group S.R.L.	150.000	150.000
20	Avus Internațional S.R.L.	349.637	349.637
21	Axaro`s S.A.	250.000	250.000
22	Baldor Industrie S.R.L.	505.000	505.000
23	Beca Trade End Marketing Consulting S.R.L.	150.100	150.100
24	Benefica Asigurări S.A.	500.000	224.720
25	Bravo-R S.R.L.	153.500	153.500
26	Broker Asig S.R.L.	250.000	250.000
27	Brokerage House S.R.L.	153.600	153.600
28	Brokercombi S.A.	251.000	251.000
29	BT Maritime Services S.R.L.	150.000	150.000
30	Capital & Alliance Insurance Brokerge S.R.L.	225.000	225.000
31	Capricorn Broker S.R.L.	150.000	150.000
32	Carom S.A.	175.000	175.000
33	Classic Group S.R.L.	150.000	150.000
34	CMC Grup Societate de Intermedieri în Asigurări și Investiții S.R.L.	150.000	150.000
35	Compania Română de Brokeraj în Asigurări S.A.	150.000	150.000
36	Conimpex Insurance Broker S.R.L.	150.000	150.000
37	Corimar Exim S.R.L.	152.000	152.000
38	D&G Broker Asigurări S.R.L.	150.000	150.000
39	Dacia Asig S.R.L.	153.500	153.500
40	DEIA Broker Asigurări S.R.L.	153.500	153.500
41	Diana Claims Adjuster's Bureau Regularizări De Daune S.R.L.	590.000	590.000
42	Domico Asig S.R.L.	154.000	154.000
43	Eos Risq România S.A.	150.000	150.000
44	EPM România S.R.L.	150.000	150.000
45	Erste Brokers S.A.	150.000	150.000
46	Euro Arc Consult S.R.L.	150.000	150.000
47	Eurobrokers Group S.A.	1.000.000	850.000
48	Eurolife România S.R.L.	2.345.650	2.345.650
49	European Consulting Group România S.R.L.	150.100	150.100
50	Excelsior S.R.L.	610.000	610.000
51	Expert Asig S.R.L.	200.000	200.000
52	Fairway Brokeri Asigurări S.R.L.	150.000	150.000
53	Filas Services S.R.L.	150.000	150.000
54	Fortis Asigurări S.R.L.	150.000	150.000
55	Forum Asigurări Auto S.R.L.	150.000	150.000

NR. CRT.	BROKER DE ASIGURARE	Capital social subsctis (mii lei)	Capital social varsat (mii lei)
56	Full-Casco Broker de Asigurări S.R.L.	301.500	301.500
57	G.F.A. Internațional Broker S.R.L.	158.800	158.800
58	Gapi Exim' 95 S.R.L.	163.500	163.500
59	General Broker Asigurări S.A.	200.000	200.000
60	Globasig 2002 S.R.L.	150.000	150.000
61	Gras Savoye România S.R.L.	299.000	299.000
62	Hobbit Intermediere Asigurări S.A.	150.000	150.000
63	Insurance Britannia Consulting S.R.L.	150.000	150.000
64	Interas S.R.L.	150.000	150.000
65	Interasig S.R.L.	150.000	150.000
66	Interasig Broker S.R.L.	150.000	150.000
67	Intercam Brokerage S.R.L.	150.000	150.000
68	Internațional Insurance Broker S.R.L.	150.600	150.600
69	Invest Corp S.A.	600.000	600.000
70	IV-Insurance Valability Asig S.R.L.	150.000	150.000
71	KaRO Servicii de Asigurări S.R.L.	500.000	500.000
72	Klass Asigurări 2000 S.R.L.	200.000	200.000
73	Lacoli General Company S.R.L.	150.000	150.000
74	London Brokers S.R.L.	168.000	168.000
75	Magna Insurance Brokerage S.R.L.	150.000	150.000
76	Mai Insurance Brokers S.R.L.	200.000	200.000
77	Makler-Sig S.R.L.	260.000	260.000
78	Marsh S.R.L.	250.500	250.500
79	MBI Marketing-Beratung and Insurance Brokerage S.R.L.	150.000	150.000
80	Media Invest S.A.	500.000	351.750
81	Mediatis S.R.L.	150.000	150.000
82	Medins 2002 România S.R.L.	163.600	163.600
83	Millennium Insurance S.R.L.	150.000	150.000
84	Mondial Broker S.R.L.	150.000	150.000
85	National Brokers Company-N.B.C. S.R.L.	150.000	150.000
86	Nemes S.R.L.	150.000	150.000
87	OVB Allfinanz România S.R.L.	1.659.500	1.659.500
88	Penta International Insurance Brokerage S.R.L.	150.000	150.000
89	Prima Asigurare Reasigurare Broker S.A.	1.000.000	1.000.000
90	PSG Insurance Services S.R.L.	150.000	150.000
91	PWS România S.R.L.	335.000	335.000
92	Roasig Broker S.A.	150.000	150.000
93	Romasig Invest S.R.L.	250.000	250.000
94	Romasir Prest S.R.L.	150.000	150.000
95	Rombrokers Asigurări S.R.L.	150.000	150.000
96	Romteca Societate de Brokeraj în Asigurări S.R.L.	350.000	350.000
97	Romtir Service S.R.L.	200.000	200.000
98	Safe Invest România S.R.L.	150.000	150.000
99	Safeways Internațional S.R.L.	150.000	150.000
100	Samaro Asig S.R.L.	152.000	152.000
101	Silga Asigurări S.R.L.	160.000	160.000
102	Simax ' 95 Serv S.R.L.	154.150	154.150
103	Societatea Română de Brokeraj în Asigurări S.A.	500.000	500.000
104	TDA Insurance Brokerage S.R.L.	150.000	150.000
105	Tempo Asig S.R.L.	150.000	150.000
106	Tomasig S.R.L.	150.000	150.000
107	Total Advisor Insurance Broker Taib S.A.	210.000	210.000
108	Transworld Asig S.R.L.	163.000	163.000
109	Trust-Asig S.R.L.	150.000	150.000
110	Uniasig S.A.	200.000	200.000
111	VIP Broker Asigurări S.R.L.	150.000	150.000
TOTAL		28.232.257	27.658.727

PRINCIPALII INDICATORI AI ACTIVITĂȚII DE BROKERAJ ÎN ASIGURARE ÎN 2002

NR. CRT.	BROKER DE ASIGURARE	Prime intermediare (mii lei)	Venituri (mii lei)	Comisioane încasate din prime intermediare (mii lei)
1	Algoritm Comp S.R.L.	5.537.880	980.370	980.370
2	AB Asig S.R.L.	2.958.274	811.850	811.850
3	Ace Interasig S.R.L.	1.201.518	113.180	50.187
4	Activ Asigurări S.R.L.*	0	0	0
5	AR-West Asig S.A.	0	5.574.307	0
6	AB Broker S.R.L.	29.651.331	5.235.324	4.017.044
7	Asiana S.R.L.	1.494.470	203.868	202.052
8	Asibrok România S.R.L.	3.990.989	892.343	641.087
9	Asibrok S.A.	16.860.547	4.319.389	4.319.382
10	Asig Broker's Group S.A.	3.021.349	454.115	432.115
11	Asig Consult S.R.L.	29.313.403	6.282.974	6.166.996
12	Asig Invest S.R.L.	16.316.259	2.365.426	2.365.426
13	Asigest S.A.	97.485.421	16.728.584	16.186.919
14	Asigtel S.R.L.	1.011.229	396.687	91.343
15	Asiprof Consultanță Asigurări S.R.L.	1.457.878	456.509	218.682
16	Asirex-Broker de Asigurări S.R.L.	0	376.534	0
17	Astop Prest S.R.L.	20.053.793	3.592.292	3.592.292
18	Atis S.R.L.	2.546.671	322.853	322.853
19	Averal Consult Group S.R.L.	6.891.728	1.595.210	1.595.210
20	Avus Internațional S.R.L.	0	11.603.642	0
21	Axaro`s S.A.	876.815	508.266	113.631
22	Baldor Industrie S.R.L.	6.328.159	1.202.259	1.202.257
23	Beca Trade End Marketing Consulting S.R.L.	5.268.957	777.707	777.707
24	Benefica Asigurări S.A.	8.439.419	1.111.483	1.056.007
25	Bravo-R S.R.L.	2.982.542	368.271	368.271
26	Broker Asig S.R.L.	5.701.769	951.012	924.115
27	Brokerage House S.R.L.	6.868.920	1.189.005	1.187.245
28	Brokercombi S.A.	805.021	102.388	102.388
29	BT Maritime Services S.R.L.	3.896.809	473.911	444.030
30	Capital & Alliance Insurance Brokerge S.R.L.	18.232.528	1.971.168	1.731.121
31	Capricorn Broker S.R.L.	2.428.140	467.918	383.222
32	Carom S.A.	1.163.224	9.110.884	286.138
33	Classic Group S.R.L.	4.122.125	608.938	588.370
34	CMC Grup Societate de Intermedieri în Asigurări și Investiții S.R.L.	1.766.117	391.743	232.722
35	Compania Română de Brokeraj în Asigurări S.A.	1.537.444	273.339	273.339
36	Conimpex Insurance Broker S.R.L.	3.201.298	1.105.920	468.603
37	Corimar Exim S.R.L.	10.355.783	2.670.770	1.823.895
38	D&G Broker Asigurări S.R.L.	467.677	13.357	13.357
39	Dacia Asig S.R.L.	3.197.400	570.395	570.395
40	DEIA Broker Asigurări S.R.L.	2.005.909	526.212	493.118
41	Diana Claims Adjuster's Bureau Regularizări de Daune S.R.L.	0	1.064.772	0
42	Domico Asig S.R.L.	4.127.555	957.738	957.738
43	Eos Risq România S.A.	54.292.041	8.577.106	7.908.307
44	EPM România S.R.L.	3.201.208	2.341.764	2.341.764
45	Erste Brokers S.A.	1.674.461	460.529	337.138
46	Euro Arc Consult S.R.L.	5.388.309	2.021.014	2.021.014
47	Eurobrokers Group S.A.	12.264.151	4.933.552	4.334.836
48	Eurolife România S.R.L.	1.029.838	567.793	567.793
49	European Consulting Group România S.R.L.	20.944.276	15.997.459	15.726.472
50	Excelsior S.R.L.	5.033.339	2.952.938	1.489.137
51	Expert Asig S.R.L.	10.960.268	1.898.997	1.898.019
52	Fairway Brokeri Asigurări S.R.L.	6.867.875	637.756	585.886
53	Filas Services S.R.L.	12.106.012	1.950.409	1.950.409
54	Fortis Asigurări S.R.L.	4.399.018	615.315	615.315
55	Forum Asigurări Auto S.R.L.	119.236.100	12.645.817	11.923.610

NR. CRT.	BROKER DE ASIGURARE	Prime intermediare (mii lei)	Venituri (mii lei)	Comisioane încasate din prime intermediare (mii lei)
56	Full-Casco Broker de Asigurări S.R.L.	7.606.503	1.054.332	980.725
57	G.F.A. International Broker S.R.L.	1.442.836	173.691	166.833
58	Gapi Exim' 95 S.R.L.	3.450.000	734.543	734.543
59	General Broker Asigurări S.A.	4.602.681	522.660	522.660
60	Globasig 2002 S.R.L.	577.497	48.665	48.665
61	Gras Savoye România S.R.L.	180.657.871	17.526.151	16.476.761
62	Hobbit Intermediere Asigurări S.A.	12.770.805	1.634.908	1.554.316
63	Insurance Britannia Consulting S.R.L.	5.456.157	712.631	238.560
64	Interas S.R.L.	2.319.801	901.644	901.644
65	Interasig S.R.L.	3.195.377	534.515	509.895
66	Interasig Broker S.R.L.	54.730	9.278	9.278
67	Intercam Brokerage S.R.L.	5.748.345	1.150.955	1.150.955
68	International Insurance Broker S.R.L.	13.048.279	1.840.131	1.775.069
69	Invest Corp S.A.	963.196	924.578	129.141
70	IV-Insurance Valability Asig S.R.L.	5.333.840	548.747	420.747
71	KaRo Servicii de Asigurări S.R.L.	157.822.089	15.019.264	13.686.582
72	Klass Asigurări 2000 S.R.L.	12.339.681	2.584.397	2.584.397
73	Lacoli General Company S.R.L.	13.575.057	9.043.067	4.321.865
74	London Brokers S.R.L.	64.371.255	15.972.770	15.972.770
75	Magna Insurance Brokerage S.R.L.	235.196	20.111	16.861
76	Mai Insurance Brokers S.R.L.	6.105.833	765.949	765.949
77	Makler-Sig S.R.L.	1.827.461	254.751	251.297
78	Marsh S.R.L.	274.857.626	32.962.270	32.962.270
79	MBI Marketing-Beratung and Insurance Brokerage S.R.L.	26.019.448	21.362.331	20.854.484
80	Media Invest S.A.	6.340.150	1.279.154	1.160.755
81	Mediatis S.R.L.	10.502.424	2.596.725	1.989.819
82	Medins 2002 România S.R.L.*	0	0	0
83	Millennium Insurance S.R.L.	15.262.455	2.791.977	2.791.977
84	Mondial Broker S.R.L.	1.964.592	316.414	294.436
85	National Brokers Company - N.B.C. S.R.L.	182.453	8.931	8.929
86	Nemes S.R.L.	9.600.587	2.712.376	2.712.376
87	OVB Allfinanz România S.R.L.	0	3.521	0
88	Penta International Insurance Brokerage S.R.L.	7.759.114	997.822	997.822
89	Prima Asigurare Reasigurare Broker S.A.	8.352.561	2.188.745	2.188.745
90	PSG Insurance Services S.R.L.	2.618.650	286.969	286.969
91	PWS România S.R.L.	254.811	54.536	54.536
92	Roasig Broker S.A.	161.883	18.973	17.660
93	Romasig Invest S.R.L.	7.099.125	1.814.160	1.722.746
94	Romasir Prest S.R.L.	2.260.500	606.596	606.596
95	Rombrokers Asigurări S.R.L.	0	11.884	11.884
96	Romteca Societate de Brokeraj în Asigurări S.R.L.	6.006.925	1.494.943	1.494.943
97	Romtir Service S.R.L.	11.771.680	1.299.465	1.250.110
98	Safe Invest România S.R.L.	139.843.183	35.377.879	35.309.429
99	Safeways International S.R.L.	8.975.913	855.738	855.738
100	Samaro Asig S.R.L.	554.192	101.217	101.217
101	Silga Asigurări S.R.L.	9.743.795	2.412.047	2.412.047
102	Simax' 95 Serv S.R.L.	26.211.686	3.277.341	3.277.341
103	Societatea Română de Brokeraj în Asigurări S.A.	23.828.277	5.857.639	5.857.639
104	TDA Insurance Brokerage S.R.L.*	0	0	0
105	Tempo Asig S.R.L.	4.913.518	633.462	633.462
106	Tomasig S.R.L.	9.695.784	1.127.498	1.059.349
107	Total Advisor Insurance Broker Taib S.A.	1.922.760	228.778	219.777
108	Transworld Asig S.R.L.	9.379.881	1.387.790	1.267.450
109	Trust-Asig S.R.L.	2.647.880	323.773	323.773
110	Uniasig S.A.	994.264	364.153	305.867
111	VIP Broker Asigurări S.R.L.	139.304	27.861	17.767
TOTAL		1.724.333.158	341.084.068	293.958.603

* Societatea nu a desfășurat activitate în anul 2002



Produs al Comisiei de Supraveghere a Asigurărilor
Editat de Media XPRIMM - 2003
Prepress și tipar MasterPrint Super Offset

