

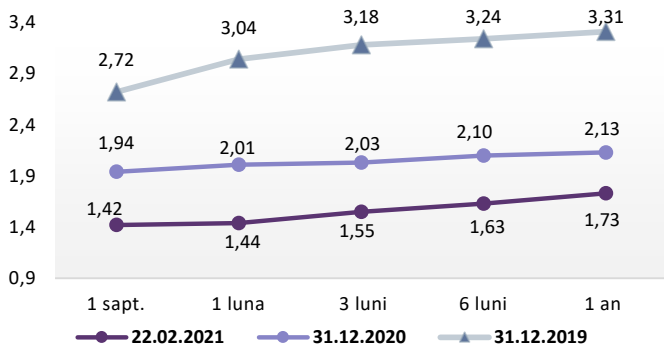
COVID19-impact pe piețele financiare

FMI estimează o creștere de 5,5% la nivel global și de 4,2% în Europa în anul 2021, dar redresarea economică este încă incertă (din cauza cursei între virus și vaccinare) și neuniformă (datorită punctelor de plecare diferite, structurii economice și a capacității de a răspunde, cauzând inegalități între țări), a declarat Kristalina Georgieva, FMI Managing Director. Astfel, „Marea Izolare” din 2020 se poate transforma în „Marea Divergență” din 2021. Divergența este prezentă mai ales în țările în curs de dezvoltare unde a fost întrerupt procesul de recuperare a nivelurilor de venituri comparativ cu țările mai bogate. Divergența este resimțită și în Europa, unde țările turistice (Spania, Grecia și Italia) au experimentat o contracție mai mare (9%) față de media de 6,4% în Europa. De asemenea, FMI estimează că până la sfârșitul anului 2022, venitul per capita pentru piețele emergente din Europa Centrală și de Est va fi cu 3,8% mai mic față de prognozele pre-criză, comparativ cu o scădere de doar 1,3% în economiile avansate ale UE. Acțiunile pe care le poate întreprinde Europa pentru o redresare robustă sunt legate de finalizarea crizei sanitare prin politica de vaccinare, lupta împotriva crizei economice și utilizarea răspunsului la criză pentru a promova schimbările structurale către digitalizarea și ecologizarea economiilor.

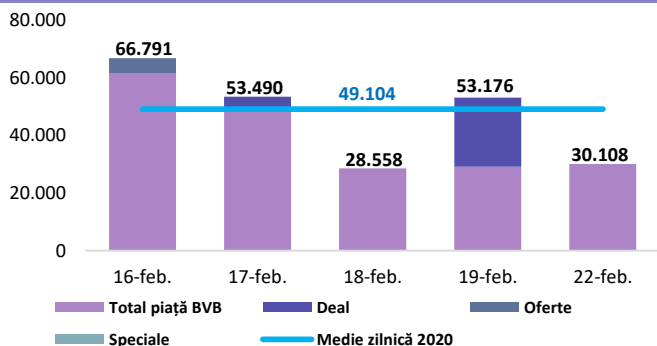
Dobânzi de politică monetară

	România	Zona Euro	Regatul Unit	Statele Unite
Valoare	1,25%	0,00%	0,1%	0% - 0,25%

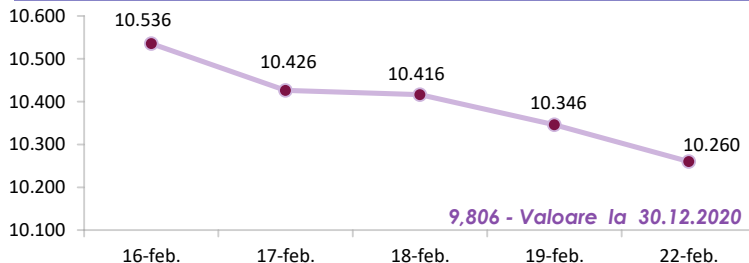
Rate interbancare- Evoluția ROBOR



Valoarea tranzacțiilor la BVB cu acțiuni (mii Lei)



Evoluția indicelui BET



Total turnover BVB*

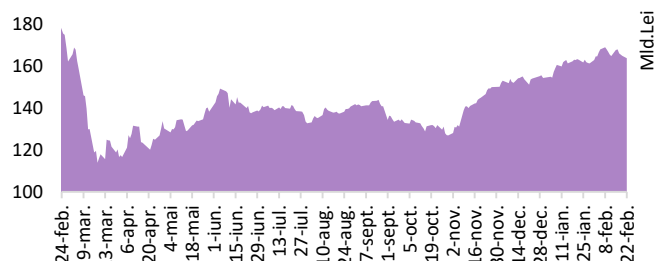
27.032 Media zilnică 2020**

39.673

*Valoarea în mii RON pentru ziua precedentă (doar segment principal, fără SMT)

** Valoarea în mii RON pentru 2021 (numai segment principal); Media zilnică 2020:49.104

Capitalizare bursieră BVB (Acțiuni-segment principal)

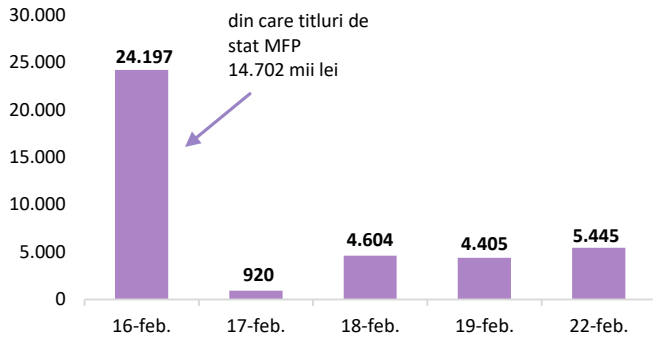


Top Creșteri/Scăderi (%) Acțiuni - ziua precedentă

Simbol	Variația pretului	Preț	Simbol	Variația pretului	Preț
TBK	8,11%	24,000	IMP	-2,44%	2,4
BNET	4,01%	0,726	SNG	-2,04%	31,2
SNN	0,90%	22,500	SNP	-1,46%	0,371
BRD	0,14%	14,380	M	-1,41%	9,76
TGN	0,00%	303,000	TLV	-1,35%	2,19

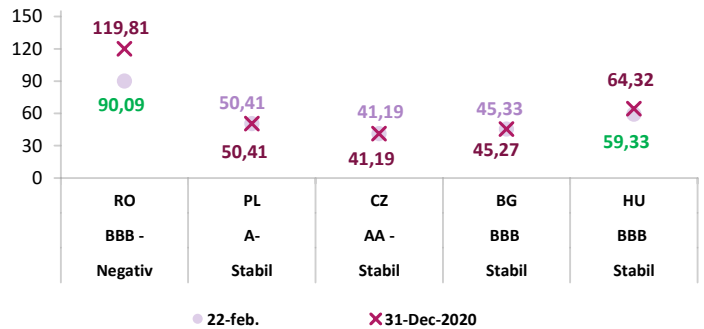
*Calculat pentru acțiunile cu un turnover mai mare de 500.000 RON, fără SMT

Valoarea tranzacțiilor la BVB cu obligațiuni* (mii Lei)



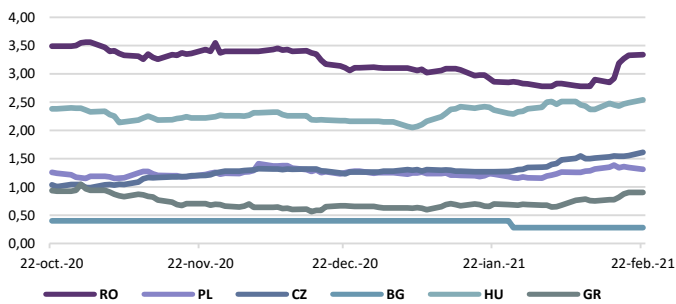
*include val. obligațiunilor tranzacționate pe segmentul principal și SMT

Evoluția CDS (USD-5Y)

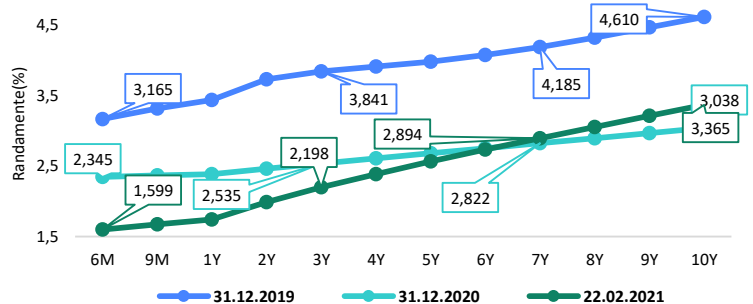


Sursă rating: Standard & Poor's

Randamentele titlurilor de stat (10Y, LC)



Randamentele obligațiunilor de stat în lei cu cupon zero, România



Estimări macroeconomice pentru România, anul 2021

	CE*	FMI**	CNSP*
PIB (%)	3,8	4,6	4,3
Inflație medie (%)	2,6	2,5	2,4
Sold bugetar ESA	-11,3	-8,1	-6,7
Deficit cont curent	-4,8	-4,5	-4,6

* Conform prognozei de iarnă 2021 - CNSP și prognozei interimară de iarnă 2021 CE

** Conform prognozei FMI din octombrie 2020

Evoluții

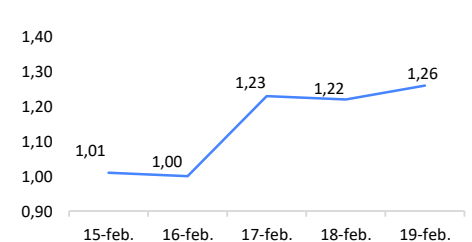
EUROSTOXX



S&P 500 (SUA)



IRCC



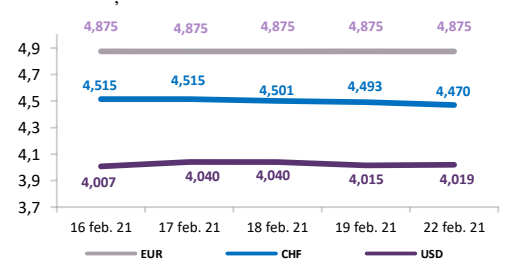
Crude Oil Brent Cur.Month FOB US\$/BBL



Gold Bullion LMB US\$/Troy Ounce



Evoluție curs valutar



Disclaimer

Acest document are un scop strict informativ, fiind realizat de Autoritatea de Supraveghere Financiară pe baza celor mai recente informații disponibile prin intermediul terminalului Datastream, BVB, BNR și ASF la data raportului. Deși toate eforturile au fost depuse pentru a asigura calitatea informațiilor furnizate, autorii nu garantează acuratețea datelor prezentate.