

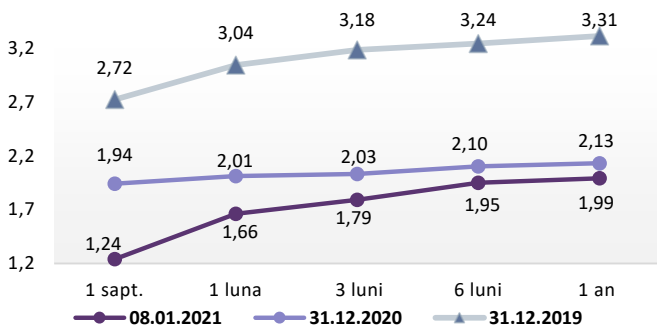
COVID19-impact pe piețele financiare

Conform analizei BCE, confluența dintre consecințele economice și răspunsurile guvernelor la pandemia de coronavirus creează dificultăți în interpretarea evoluțiilor pe piața muncii, inclusiv în ceea ce privește dinamica salariilor. Schimbările substanțiale referitoare la orele de muncă per persoană prin aplicarea la scară largă a schemelor de muncă cu orar mai scurt complică interpretarea indicatorilor de salarii, cum ar fi „compensarea per oră” sau „compensarea per angajat”. Se poate observa de asemenea că pandemia a avut un impact și asupra proprietăților salariilor negociate, fiind semnate mai puține acorduri decât în condițiile normale. Cu toate acestea, evoluțiile salariale tind să reacționeze cu anumite întârzieri la schimbarea condițiilor de piață, deoarece negocierile salariale au loc în diverse perioade și stabilesc salariile pentru un interval de timp mai mare de un an. Astfel, evoluțiile recente ale creșterilor salariale nu iau încă în considerare transformările de pe piața muncii generate de pandemie. Acordurile salariale încheiate înainte de izbucnirea pandemiei joacă încă un rol dominant în cadrul indicatorilor ratelor salariale negociate. În viitorul apropiat, contextul macroeconomic actual va fi inclus în schimbările salariale, firmele având un buget mai mic și promovând mai puține bonusuri și recompense. De asemenea, se vor produce schimbări cu privire la numărul mediu de ore lucrate și la compoziția forței de muncă. Aceste schimbări semnalează presiuni de scădere care vor domina negocierile salariale, dacă situația pe piața muncii se deteriorează în continuare.

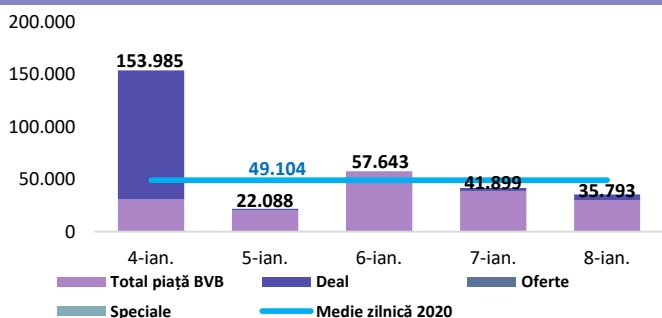
Dobânzi de politică monetară

	România	Zona Euro	Regatul Unit	Statele Unite
Valoare	1,5%	0,00%	0,1%	0% - 0,25%

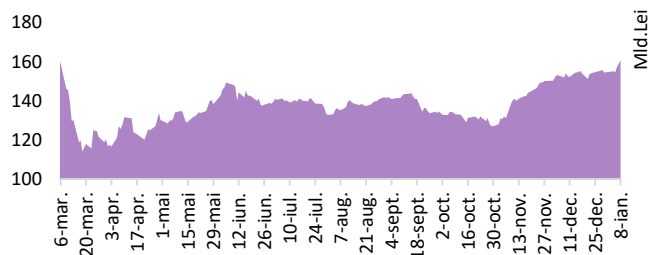
Rate interbancare- Evoluția ROBOR



Valoarea tranzacțiilor la BVB cu acțiuni (mii Lei)



Capitalizare bursieră BVB (Acțiuni-segment principal)



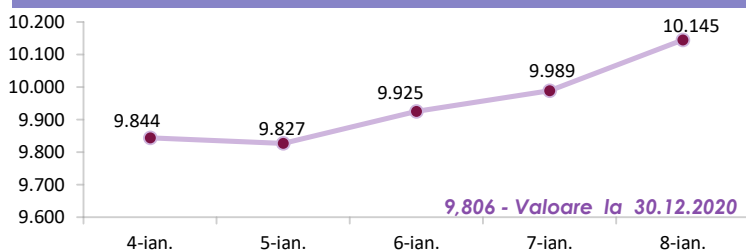
Știri

În data de 5 martie 2019, EIOPA și toate autoritățile naționale competente în domeniul asigurărilor din Spațiul Economic European (SEE) au agreat memorandumuri de înțelegere (MoUs) cu Banca Angliei, în calitate de Autoritate de reglementare prudențială, și cu Autoritatea de conduită financiară (FCA), din Marea Britanie. Memorandumurile de înțelegere au intrat în vigoare în data de 1 ianuarie 2021, la sfârșitul perioadei de tranziție aferentă ieșirii Marii Britanii din Uniunea Europeană. În esență, au fost agreate 2 memorandumuri: unul multilateral privind cooperarea în supraveghere și schimbul de informații între autoritățile naționale competente din SEE și cele din Marea Britanie; și unul bilateral între EIOPA și autoritățile din Marea Britanie privind schimbul de informații și asistență reciprocă în reglementarea și supravegherea sectorului asigurărilor. Aceste memorandumuri asigură cooperarea în domeniul supravegherii prudențiale și de conduită și asistență reciprocă precum și schimb de informații. În plus, EIOPA a semnat un memorandum multilateral de înțelegere cu reglementatorul în domeniul pensiilor, care a intrat în vigoare tot în data de 1 ianuarie 2021.

(https://www.eiopa.europa.eu/content/mous-uk-authorities-area-of-insurance-and-pensions-0_en)

Conform analizei recente a Bloomberg, centrul financiar City of London poate fi afectat în viitorul apropiat, în condițiile în care în care speranțele unui acord Brexit în zona financiară sunt destul de slabe. Negocierile între UE și Marea Britanie vor începe în curând pentru a determina tipul de cooperare, concentrat pe principiul "echivalării", dar nu există un termen limită de finalizare. Oficialii europeni nu sunt stimulați să grăbească un acord, în condițiile în care centrele financiare din Paris până în Amsterdam câștigă mai multe afaceri în detrimentul Londrei. Primele zile ale Brexitului au însemnat pentru Londra o pierdere de 6,3 mld. euro în tranzacții zilnice care s-ar fi realizat în cadrul locurilor de tranzacționare din UE. „Tranzacționarea acțiunilor din Europa a dispărut și nu se va întoarce” a declarat președintele Choe Europe, cel mai mare loc de tranzacționare pentru acțiunile din Europa, dar care este localizat în Londra. Firma și-a mutat 95% din afaceri în Europa, la fel ca multe alte companii, deși mai puține decât s-au temut inițial oficialitățile. Întoarcerea la afacerile transfrontaliere fără obstacole între cele două părți depinde de regulile de echivalare, care ar putea permite Londrei să conserve poziția de centru al finanțelor UE. Acest lucru însă nu reprezintă prioritatea blocului comunitar. Pierderile estimate pentru City of London îndeamnă oficialii din Marea Britanie să relaxeze regulile financiare astfel încât să obțină un avantaj față de competitorii din Europa. Autoritățile din Marea Britanie revizuesc regulile de listare a acțiunilor, astfel încât companiile să vândă mai ușor acțiunilor, și sunt luate în considerare schimbări pentru a permite companiilor să intre în competiție cu centrele financiare din SUA, Hong Kong și Europa. Autoritatea de conduită financiară din Marea Britanie relaxează condițiile pentru a încuraja investitorii să tranzacționeze ordine mai mari și modifică regulile pentru tranzacțiile cu instrumente financiare derivate. Sunt propuse de asemenea reforme pentru industria finanțelor verzi. Totuși, aceste noi oportunități s-ar putea să nu înlocuiască pierderile de afaceri din UE. City of London și-ar putea diminua importanța ca centru financiar în eventualitatea lipsei unui acord între Marea Britanie și UE.

Evoluția indicelui BET



Total turnover BVB* 34.468 Media zilnică 2020** 60.634

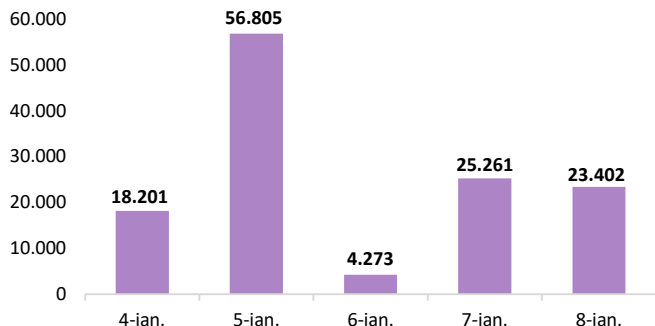
*Valoarea în mii RON pentru ziua precedentă (doar segment principal, fără SMT) ** Valoarea în mii RON pentru 2021 (numai segment principal); Media zilnică 2020:49.104

Top Creșteri/Scăderi (%) Acțiuni - ziua precedentă

Simbol	Variația pretului	Preț	Simbol	Variația pretului	Preț
FP	5,54%	1,525	M	-3,51%	11,000
CMP	3,33%	0,620	SIF2	-1,98%	1,235
EBS	1,18%	128,500	WINE	-0,44%	22,400
SIF5	0,82%	1,840	TRP	-0,23%	0,441
TEL	0,73%	27,600			

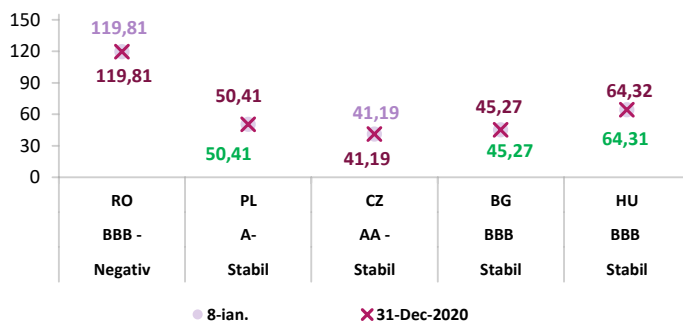
*Calculat pentru acțiunile cu un turnover mai mare de 500.000 RON, fără SMT

Valoarea tranzacțiilor la BVB cu obligațiuni* (mii Lei)



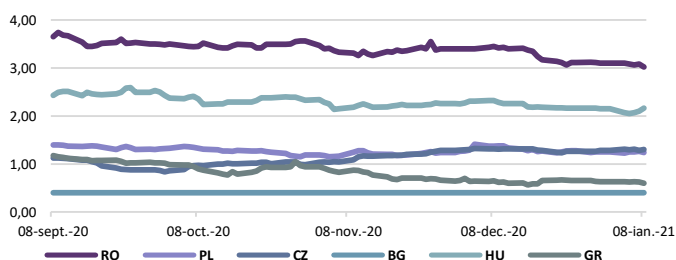
*include val. obligațiunilor tranzacționate pe segmentul principal și SMT

Evoluția CDS (USD-5Y)

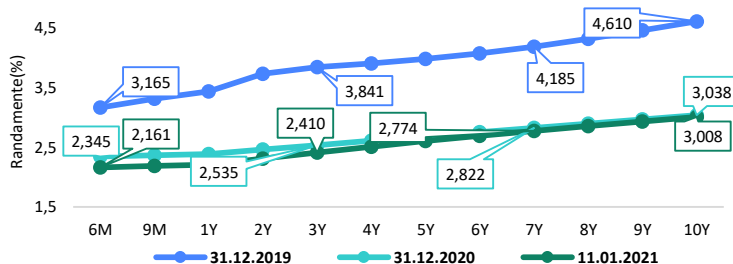


Sursă rating: Standard & Poor's

Randamentele titlurilor de stat (10Y, LC)



Randamentele obligațiunilor de stat în lei cu cupon zero, România



Estimări macroeconomice pentru România, anul 2021

	CE*	FMI**	CNSP*
PIB (%)	3,3	4,6	4,5
Inflație medie (%)	2,5	2,5	2,3
Sold bugetar ESA	-11,3	-8,1	-6,7
Deficit cont curent	-4,8	-4,5	-4,5

* Conform prognozei CNSP din toamna 2020 și prognozei de toamnă 2020 CE

** Conform prognozei FMI din octombrie 2020

Evoluții

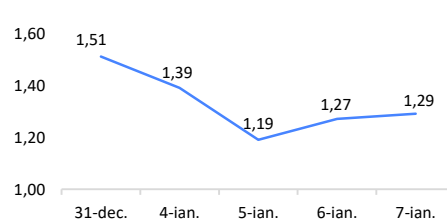
EUROSTOXX



S&P 500 (SUA)



IRCC



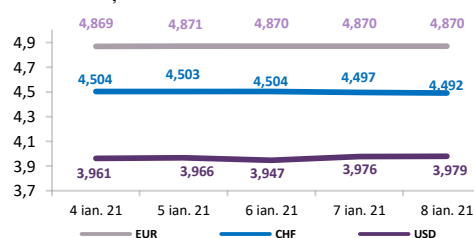
Crude Oil Brent Cur.Month FOB US\$/BBL



Gold Bullion LMB US\$/Troy Ounce



Evoluție curs valutar



Disclaimer

Acest document are un scop strict informativ, fiind realizat de Autoritatea de Supraveghere Financiară pe baza celor mai recente informații disponibile prin intermediul terminalului Datastream, BVB, BNR și ASF la data raportului. Deși toate eforturile au fost depuse pentru a asigura calitatea informațiilor furnizate, autorii nu garantează acuratețea datelor prezentate.